



COMUNE DI CASTIONE
DELLA PRESOLANA



ALLEGATO 3

Provincia di Bergamo	data 08-08-2022
Comune di CASTIONE DELLA PRESOLANA	aggiornamenti
MESSA IN SICUREZZA AREE DI SOSTA E STRADE IN LOC. PORA - CUP C59J20000500002 - Cig assegnato all'affido: 8789487221	archivio n° 1376A/22
	scala
PROGETTO ESECUTIVO	tavola
CAPITOLATO SPECIALE D'APPALTO	firma 
<i>Studio Tecnico Drr. Ingg. Gherardo, Umberto e Antonio NORIS</i> Via Damiano Chiesa, 20 - 24128 Bergamo - Tel. e fax : 035 25.70.58 - E-mail: studionoris@libero.it	





Comune di CASTIONE DELLA PRESOLANA
(Provincia di Bergamo)

Appalto di sola esecuzione di lavori di:

MESSA IN SICUREZZA AREE DI SOSTA E STRADE IN LOC. PORA

CUP: C59J20000500002

CIG: 8789487221

CAPITOLATO SPECIALE D'APPALTO

(articolo 43, comma 2, del d.P.R. 5 ottobre 2010, n. 207)

Integrante lo schema di Contratto di sola esecuzione a corpo

(art. 3, comma 1, lettera d) e art. 59, comma 5-bis, secondo periodo, del d.lgs. n. 50 del 2016; art. 14, comma 1, lettera b), quarto periodo, del d.m. n. 49 del 2018)

		<i>importi in euro</i>
1	Importo esecuzione lavoro	775.900,00
2	Costi di sicurezza per l'attuazione dei piani di sicurezza	14.100,00
A	Totale appalto (1 + 2)	790.000,00

Il responsabile del servizio

Il progettista

Il responsabile del procedimento



PARTE PRIMA	7
Titolo I - Definizione tecnica ed economica dell'appalto - Rapporti sinallagmatici contrattuali ..	7
SEZIONE 1 - NATURA E OGGETTO DELL'APPALTO	7
Art. 1. Oggetto dell'appalto	7
Art. 2. Definizioni	11
Art. 3. Ammontare dell'appalto	13
Art. 4. Modalità di stipulazione del contratto.....	14
Art. 5. Formalità del contratto	15
Art. 6. Categorie dei lavori	15
Art. 7. Impianti tecnologici.....	15
Art. 8. Categorie di lavorazioni omogenee, categorie contabili	16
SEZIONE 2. DISCIPLINA CONTRATTUALE	17
Art. 9. Interpretazione del contratto e del capitolato speciale d'appalto	17
Art. 10. Documenti che fanno parte del contratto	17
Art. 11. Disposizioni particolari riguardanti l'appalto.....	18
Art. 12. Modifiche dell'operatore economico Appaltatore	19
Art. 13. Rappresentante dell'Appaltatore e domicilio; Direttore di cantiere.....	19
Art. 14. Norme generali sui materiali, i componenti, i sistemi, l'esecuzione	21
SEZIONE 3. ESECUZIONE DEL CONTRATTO	23
Art. 15. Adempimenti anteriori all'inizio dei lavori	23
Art. 16. Adempimenti in materia di strutture.....	23
Art. 17. Consegna e inizio dei lavori.....	23
Art. 18. Termini per l'ultimazione dei lavori	25
Art. 19. Proroghe	25
Art. 20. Sospensioni ordinate dalla DL.....	26
Art. 21. Sospensioni ordinate dal RUP	26
Art. 22. Disposizioni comuni alle sospensioni dei lavori	27
Art. 23. Penali in caso di ritardo.....	28
Art. 24. Programma esecutivo dei lavori dell'Appaltatore e cronoprogramma	28
Art. 25. Inderogabilità dei termini di esecuzione.....	29
Art. 26. Risoluzione del contratto per mancato rispetto dei termini	30
SEZIONE 4. CONTABILIZZAZIONE DEI LAVORI	31
Art. 27. Lavoro a corpo	31
Art. 28. Eventuali lavori a misura	31
Art. 29. Eventuali prestazioni in economia contrattuali	32
Art. 30. Contabilizzazione dei costi di sicurezza e sospensioni contabili.....	32
SEZIONE 5. DISCIPLINA ECONOMICA	33
Art. 31. Anticipazione del prezzo	33
Art. 32. Pagamenti in acconto	33
Art. 33. Pagamento a saldo.....	35
Art. 34. Formalità e adempimenti ai quali sono subordinati i pagamenti.....	35
Art. 35. Ritardo nei pagamenti delle rate di acconto e della rata di saldo	36
Art. 36. Revisione prezzi e adeguamento del corrispettivo	36
Art. 37. Anticipazione della contabilizzazione di taluni manufatti a piè d'opera	37
Art. 38. Cessione del contratto e cessione dei crediti	37
Art. 39. Danni per causa di forza maggiore	37
SEZIONE 6 – CAUZIONI E GARANZIE	39

Art. 40. Garanzia provvisoria	39
Art. 41. Garanzia definitiva	39
Art. 42. Riduzione delle garanzie	40
Art. 43. Obblighi assicurativi a carico dell'impresa	41
SEZIONE 7. DISPOSIZIONI PER L'ESECUZIONE	42
Art. 44. Variazione dei lavori.....	42
Art. 45. Varianti per errori od omissioni progettuali	43
Art. 46. Diminuzione dei lavori	43
Art. 47. Variazioni migliorative proposte dall'Appaltatore.....	44
Art. 48. Prezzi applicabili ai nuovi lavori e nuovi prezzi.....	44
SEZIONE 8 - DISPOSIZIONI IN MATERIA DI SICUREZZA	45
Art. 49. Adempimenti preliminari in materia di sicurezza.....	45
Art. 50. Disposizioni sulla sicurezza e regolarità del cantiere.....	46
Art. 51. Piano di sicurezza e di coordinamento (PSC).....	47
Art. 52. Modifiche e integrazioni al piano di sicurezza e di coordinamento	47
Art. 53. Piano operativo di sicurezza (POS).....	48
Art. 54. Osservanza e attuazione dei piani di sicurezza.....	48
SEZIONE 9 – SUBAPPALTO.....	50
Art. 55. Lavori in subappalto.....	50
Art. 56. Modalità di ricorso al subappalto	52
Art. 57. Contenuti della domanda e del contratto di subappalto	53
Art. 58. Responsabilità in materia di subappalto.....	54
Art. 59. Pagamento dei subappaltatori.....	55
Art. 60. Pagamento diretto dei subappaltatori da parte della Stazione appaltante	55
Art. 61. Prestazioni che non costituiscono subappalto	56
Art. 62. Distacco di manodopera	57
Art. 63. Eventuali lavori eseguiti in seguito ad avvalimento.....	57
SEZIONE 10 - CONTROVERSIE, MANODOPERA, ESECUZIONE D'UFFICIO	58
Art. 64. Contestazioni sugli aspetti tecnici.....	58
Art. 65. Casi particolari di penali e deprezzamenti.....	58
Art. 66. Gestione delle riserve	58
Art. 67. Accordo bonario e transazione	60
Art. 68. Definizione delle controversie	60
Art. 69. Contratti collettivi e disposizioni sulla manodopera	61
Art. 70. Tessera di riconoscimento	62
Art. 71. Documento Unico di Regolarità Contributiva (DURC)	62
Art. 72. Risoluzione del contratto	63
Art. 73. Adempimenti per la risoluzione ed esecuzione d'ufficio	64
SEZIONE 11 - DISPOSIZIONI PER L'ULTIMAZIONE	66
Art. 74. Ultimazione dei lavori e gratuita manutenzione	66
Art. 75. Termini per la certificazione della regolare esecuzione	67
Art. 76. Presa in consegna dei lavori ultimati	67
SEZIONE 12 – ALTRI ONERI E OBBLIGHI A CARICO DELL'APPALTATORE.....	69
Art. 77. Disposizioni generali sugli oneri e obblighi a carico dell'Appaltatore	69
Art. 78. Disposizioni specifiche sugli oneri e obblighi a carico dell'Appaltatore	70
Art. 79. Ulteriori obblighi a carico dell'Appaltatore	70
Art. 80. Obblighi particolari a carico dell'Appaltatore	71
SEZIONE 13 - NORME FINALI.....	73

Art. 81. Proprietà dei materiali di scavo e di demolizione.....	73
Art. 82. Destinazione dei materiali recuperati o riciclati e dei rifiuti.....	73
Art. 83. Terre e rocce da scavo	74
Art. 84. Conformità agli standard sociali	74
Art. 85. Cartello di cantiere e custodia del cantiere	75
Art. 86. Eventuale sopravvenuta inefficacia del contratto	76
Art. 87. Tracciabilità dei pagamenti.....	76
Art. 88. Disciplina antimafia.....	77
Art. 89. Patti e protocolli di integrità e legalità e doveri comportamentali	77
Art. 90. Spese contrattuali, imposte, tasse.....	78
ALLEGATI ALLA PARTE PRIMA	80
Allegato «A»: ELENCO DEGLI ELABORATI INTEGRANTI IL PROGETTO	80
Allegato «B»: VERBALE DI CANTIERABILITA'	82
Allegato «C»: DICHIARAZIONE DI CONFORMITA' A STANDARD SOCIALI MINIMI	83
Allegato «D»: CARTELLO DI CANTIERE (articolo 85)	85
PARTE SECONDA.....	86
Definizione tecnica.....	86
Titolo II – Definizione tecnica	86
SEZIONE 14 - QUALITÀ E PROVENIENZA DEI MATERIALI E DEI COMPONENTI.....	86
Art. 91.1 Qualità e provenienza dei materiali	86
Art. 91.2 Occupazione, apertura e sfruttamento delle cave	91
Art. 91.3 Tracciamenti.....	92
Art. 91.4 Scavi e rilevati in genere	92
Art. 91.5 Rilevati compattati.....	95
Art. 91.6 Rilevati e rinterrati addossati alle murature e riempimenti con pietrame.....	95
Art. 91.7 Scavi di sbancamento.....	97
Art. 91.8 Scavi di fondazione	97
Art. 91.9 Precauzioni nell'uso delle mine	98
Art. 91.10 Armature e sbadacchiature speciali per gli scavi di fondazioni	99
Art. 91.11 Paratie o casseri in legname per fondazioni	99
Art. 91.12 Palificazioni	100
Art. 91.12.1 Palificazione in legno	100
Art. 91.12.2 Palificazione con pali in cemento armato formati fuori opera	101
Art. 91.12.3 Palificazione con pali battuti formati in opera	101
Art. 91.12.4 Palificazione eseguita in opera con tubo infisso (pali trivellati).....	102
Art. 91.12.5 Prove sui pali	103
Art. 91.13 Malte e conglomerati cementizi	105
Art. 91.14 Bitumi ed emulsioni bituminose	107
Art. 91.15 Muratura di pietrame a secco.....	111
Art. 91.16 Muratura di pietrame con malta	112
Art. 91.17 Paramenti per le murature di pietrame.....	112
Art. 91.18 Murature di mattoni	113
Art. 91.19 Murature miste	114
Art. 91.20 Pietra da taglio	114
Art. 91.21 Murature di getto o calcestruzzi	115
Art. 91.22 Opere in conglomerato cementizio armato e cemento armato precompresso.....	116
Art. 91.23 Costruzione di volti	118
Art. 91.24 Applicazione alle opere d'arte delle diverse categorie di muratura.....	119

Art. 91.25 Cappe sui volti.....	119
Art. 91.26 Coperture a lastroni	120
Art. 91.27 Rabboccatore	120
Art. 91.28 Demolizioni	121
Art. 91.29 Acquedotti e tombini tubolari	121
Art. 91.30 Stratificazione di asfalto colato	123
Art. 91.31 Drenaggi e fognature	124
Art. 91.32 Gabbioni e loro riempimento	125
Art. 91.33 Scogliere.....	126
Art. 91.34 Ordine da tenersi nell'andamento dei lavori	126
CAPITOLO 1 - CARREGGIATA	128
Art. 92.1 Premessa	128
Art. 92.2 Preparazione del sottofondo	130
Art. 92.3 Costipamento del terreno in sito	130
Art. 92.4 Modificazione della umidità in sito	131
Art. 92.5 Fondazioni.....	131
Art. 92.6 Operazioni preliminari	132
Art. 92.7 Fondazione in pietrame e ciottolami	132
Art. 92.8 Fondazione in ghiaia o pietrisco e sabbia	132
Art. 92.9 Fondazioni stradali in conglomerato cementizio	133
Art. 92.10 Strati di base in massicciata di pietrisco	136
Art. 92.11 Cilindratura delle massicciate	137
Art. 92.12 Massicciata in misto granulometrico a stabilizzazione meccanica.....	139
Art. 92.13 Massicciata per il supporto di rivestimenti di notevole spessore	139
Art. 92.14 Prescrizioni per la costruzione di strade con sovrastruttura in terra stabilizzata.....	140
Art. 92.15 Studi preliminari - prove di laboratorio in sito	143
Art. 92.16 Attrezzatura di cantiere	144
Art. 92.17 Norme per la costruzione di sovrastrutture in terra stabilizzata con cemento.....	145
Art. 92.18 Norme per la costruzione di sovrastrutture in terra stabilizzata con legante bituminoso....	147
Art. 92.19 Norme per la costruzione di sovrastrutture con pozzolana stabilizzata con calce idrata	149
Art. 92.20 Rete a maglie saldate in acciaio per armature di fondazioni o pavimentazioni in conglomerato cementizio	150
Art. 92.21 Preparazione della superficie delle massicciate cilindrate	151
Art. 92.22 Eventuali delimitazioni e protezione dei margini dei trattamenti bituminosi.....	151
Art. 92.23 Trattamenti superficiali di attacco ed ancoraggio	152
Art. 92.24 Trattamenti superficiali ancorati eseguiti con emulsioni bituminose	152
Art. 92.25 Trattamenti superficiali ancorati eseguiti con una prima mano di emulsione bituminosa a freddo e la seconda con bitume a caldo	154
Art. 92.26 Trattamento superficiale con bitume a caldo.....	155
Art. 92.27 Trattamenti superficiali a semipenetrazione con catrame	155
Art. 92.28 Trattamenti superficiali a freddo con polvere di roccia asfaltica e miscela preventiva polverulenta per applicazione su nuove massicciate.....	156
Art. 92.29 Trattamenti superficiali in polvere di roccia asfaltica ad elementi separati, applicati su precedenti trattamenti bituminosi	158
Art. 92.30 Trattamento superficiale con miscela fluida di polvere di roccia asfaltica.....	160
Art. 92.31 Strati di collegamento (binder) e di usura	160
Art. 92.32 Compattazione dei conglomerati bituminosi	164
Art. 92.33 Strato di usura in conglomerato bituminoso drenante - fonoassorbente.....	166
Art. 92.34 Strato di usura con granulato di conglomerato bituminoso (fresato).....	168

Art. 92.35 Tappeto d'usura in conglomerato bituminoso colorato.....	168
Art. 92.36 Strato in conglomerato bituminoso di usura antisdrucchiolo sma (splittmastix asphalt).....	171
Art. 92.37 Scarificazione di pavimentazioni esistenti	174
Art. 92.38 Fresatura di strati in conglomerato bituminoso con idonee attrezzature.....	175
Art. 92.39 Ricostruzione di vecchie massicciate previa scarificazione ed aggiunta di materiali granulometricamente assortiti secondo il "retread process" con miscela di leganti bituminosi.....	175
Art. 92.40 Manti con pietrischetto bitumato a freddo miscelato a detrito di roccia asphaltica	176
Art. 92.41 Trattamento di semipenetrazione con due mani di bitume a caldo	177
Art. 92.42 Trattamento a penetrazione con bitume a caldo	177
Art. 92.43 Rinforzi di zone particolari mediante conglomerati bituminosi, con pietrischetti ed emulsioni a freddo e manti con tappeti di pietrischetto e graniglia bituminati a caldo	178
Art. 92.44 Manti eseguiti mediante conglomerati bituminosi semiaperti	180
Art. 92.45 Manti sottili eseguiti mediante conglomerati bituminosi chiusi	185
Art. 92.46 Conglomerato in polvere di roccia asphaltica e bitume liquido	188
Art. 92.47 Lastricati - pavimenti in cubetti di porfido.....	190
Art. 92.48 Pavimentazioni in conglomerato cementizio.....	191
Art. 92.49 Acciottolati e selciati	192
Art. 92.50 Paracarri-indicatori chilometrici termini di confine in pietra	192
Art. 92.51 Seminagioni e piantagioni.....	193
Art. 92.52 Rivestimento e cigliature con zolle e seminagioni.....	193
Art. 92.53 Lavori in ferro.....	194
Art. 92.54 Lavori in legname	194
CAPITOLO 2 - BARRIERE STRADALI ED OPERE ACCESSORIE	195
Art. 93.1 Premessa - Operazioni preliminari di sicurezza	195
Art. 93.2 Barriere in calcestruzzo tipo NewJersey	196
Art. 93.3 Barriere di sicurezza in acciaio ondulato	197
Art. 93.4 Attenuatori d'urto	200
Art. 93.5 Delimitazioni in plastica tipo NewJersey	201
Art. 93.6 Coni e delineatori.....	201
Art. 93.7 Rallentatori di velocità	203
CAPITOLO 3 - SEGNALETICA STRADALE.....	205
Art. 94.1 Segnaletica orizzontale - Generalità	205
Art. 94.2 Segnaletica verticale - Generalità	209

PARTE PRIMA

Titolo I - DEFINIZIONE TECNICA ED ECONOMICA DELL'APPALTO RAPPORTI SINALLAGMATICI CONTRATTUALI

SEZIONE 1 - NATURA E OGGETTO DELL'APPALTO

Art. 1. Oggetto dell'appalto

1. L'oggetto dell'appalto consiste nell'esecuzione di tutti i lavori, le somministrazioni di manodopera e di provviste necessari per la realizzazione dell'intervento di cui al comma 2, alle condizioni di cui al comma 3.
2. L'intervento è così individuato:
 - a) denominazione conferita dalla Stazione appaltante: MESSA IN SICUREZZA AREE DI SOSTA E STRADE IN LOC. PORA in Comune di Castione della Presolana;
 - b) ubicazione: Località Monte Pora – Castione della Presolana.

-OPERE DA ESEGUIRSI:

Tratto Via Valzelli da Parcheggio P5 a P6

E' prevista la risagomatura della sede stradale con modifica della pendenza trasversale con scavi di sbancamento e riporti, con la rimozione della pavimentazione bituminosa esistente (grosso + fine) con integrale rifacimento del tout-venant bitumato spessore compreso cm.10 oltre al tappeto di usura spessore compreso cm.3, previa formazione del piano del posa in stabilizzato con posa di geogriglia.

Stato di fatto :

- Superficie tratto a monte non asfaltato = mq 431,00
- Superficie asfalto esistente = mq 1.546,00
- Superfici sede non asfaltata bordo strada = mq 468,00 + 255,00 = mq 723,00
- Lunghezza totale strada L=mt. 290,00 (rif. Tav. PD04)
- Lunghezza tratto non asfaltato a monte L=mt. 38,00
- Lunghezza tratto asfaltato L=mt. 252,00
- Larghezza media sede stradale l= \sim mt. 9,00 (max mt. 13,00 a monte, min. mt. 7,45) (rif. Tav. PD06.1. e Tav. PD10.1)
- Larghezza media asfalto l= \sim mt. 6,00 (rif. Tav. PD06.1)
- Pendenza media livelletta longitudinale per il tratto a monte fino a Sez. 6-6 p= \sim 4%, per il resto p= \sim 7,50% (rif. Tav. PD09.1)
- Pendenza media livelletta trasversale molto variabile (rif. Tav. PD10.1) p= \sim 4,00%

Progetto (tratto dalla sbarra a monte (sez. 1-1) fino a inizio curva Parcheggio P5 (sez. 13-13):

- Superficie complessiva da asfaltare = mq 2.426,50
- Lunghezza totale strada L=mt. 290,00
- Larghezza media sede stradale l= \sim mt. 9,00 (max mt. 12,60 a monte, min. mt. 7,10)
- Larghezza sede carreggiata l= \sim mt. 5,50 (due corsie da mt. 2,75) + banchine asfaltate di larghezza variabile (rif. Tav. PD10.2) mediamente l= \sim mt. 1,50
- Pendenza media livelletta longitudinale per il tratto a monte fino a Sez. 6-6 p= \sim 4%, per il resto p= \sim 7,50% (rif. Tav. PD09.1)
- Pendenza livelletta trasversale p=1,00% verso cunetta alla francese lato monte (rif. Tav. PD10.2)
- Guard rail tipo H1 W3 BL in acciaio zincato (rif. Part. 4 Tav. PD11.1) di lunghezza L=290,00
- Il Parcheggio P6 (rif. Tav. PD08.6) è composto da n°20 posti auto totali di cui n°2 per disabili (n°5 a dente di sega 30° da 4,50 x 2,20, gli altri n°15 in fila indiana da mt. 5,00 x min. 2,40)

- Sistema di raccolta delle acque meteoriche realizzato tramite cunetta alla francese (lato monte strada), lunga complessivamente L=mt. 325,00 fino a vasca Parcheggio 5, con caditoie ogni ~20,00 m, tubo SN8 Ø200 mm PVC per i primi mt. 100,00, Ø250 mm per altri mt. 100,00 m e Ø315 mm per i restanti mt. 125, pozzetti di ispezione con chiusino in ghisa (rif. Part. 1 Tav. PD11.1
- Predisposizione per futuro infilaggio cavi sottoservizi da realizzarsi con due tubi in pead corrugati Ø110 avvolti in cls sp. cm 10 min per una lunghezza L=mt. 290,00, avvolti in cls sp. cm 10 min. con rete elettrosaldata Ø8/20x20 e Pozzetti 50x50 sfalsati in pianta ogni ~30,00 m

Tratto Via Valzelli curva Parcheggio P5 – Posizione A

E' previsto la rimozione della pavimentazione bituminosa esistente (grosso + fine) con integrale rifacimento del tout-venant bitumato spessore compresso cm.10 oltre al tappeto di usura spessore compresso cm.3, previa formazione del panno di posa in stabilizzato con posa di geogriglia

Stato di fatto :

- Superficie asfalto esistente = mq 497,00
- Superficie non asfaltata = mq 394,0 + 352,00 = mq 746,00
- Lunghezza tratto stradale L=mt. ~70,00
- Attraversamento di Tubazione Ø100 cm in cls, lung. 25 m, con pendenza media del 7% circa, in partenza da vasca a monte con fondo e sponde in materiale inerte. Tutte le tubazioni sono gravemente lesionate in più punti per effetto delle caratteristiche del tubo, non idoneo per i carichi stradali (tubo non armato a imbocco semplice); all'ingresso si è rilevata la presenza di grosso masso (entro il tubo) che impedisce il deflusso delle acque e che viene rimosso per dar luogo alla videoispezione; l'uscita risulta essere stata quasi completamente occlusa, causando sedimento all'interno del tubo per un tratto di circa m 9,00.
- Vasca a monte ricavata in terra, di forma circolare irregolare avente dimensioni massime di circa mt. 8,00 x 8,50.

Progetto:

- Superficie asfalto solo da fresare e riasfaltare = mq ~ 500,00
- Lunghezza tratto stradale L=mt. ~70,00
- Non sono previsti interventi sulle superfici non asfaltate
- Guard rail tipo H1 W3 BL in acciaio zincato (rif. Part. 4 Tav. PD11.1) di lunghezza L=68,00
- Tubazione Ø100 cls esistente da rimuovere con posa di nuova tubazione Ø100 cls tipo armato con rivestimento in resina, p=~ 6,7% (rif. Sez. 14-14 Tav. PD10.1 con appoggio su letto in cls di cm.20 con sottostante rete elettrosaldata Ø8/20" e avvolgimento sino alle reni con inerte asciutto granulometria 2÷6 cm
- Vasca di progetto, realizzata con c.a. in opera all'interno della esistente buca a monte della sede stradale al piede della valletta ed avente funzione di invaso di laminazione, con griglia ante-immissione realizzata in acciaio inox apribile per ispezioni, superficie interna =mq 34,50, dimensioni massime ingombro fondazioni L= mt. 8,40 lato a monte e l= mt. 6,20 lato verso tubazione, spessore murature = cm 30,00 (rif. Tav. PD12.1 e PD12.2), h max muri in elevazione mt.2,50 di cui fuori terra media cm 30, max cm 60 su fronte verso strada; la vasca viene protetta con recinzione metallica di tipo rigido di colore verde con formazione di cancello per le manutenzioni

Parceggio P3 compreso relativo accesso

Stato di fatto :

- Superficie non asfaltata = mq 1.682,00
- Superficie bordi inerbiti del parcheggio = mq 414,00
- Lunghezza Parcheggio non asfaltato L=mt. 95,00
- Lunghezza accesso non asfaltato in asse L= ~mt. 25,00
- Larghezza media parcheggio l=~ mt. 15,00
- Larghezza media accesso l=~ mt. 12,00
- Pendenza media livelletta longitudinale p=~1,5%

- Pendenza media livelletta trasversale variabile $p \approx 5,00\%$
- Non vi è sistema di raccolta delle acque meteoriche che recapitano verso le ripe di valle provocando fenomeni di ruscellamento

Progetto

Le dimensioni planimetriche non prevedono modifiche ai sedimi esistenti; per le livellette longitudinali e trasversali (ai fini sia stradali che della corretta raccolta delle acque meteoriche) è prevista una risagomatura con il materiale in sito con una ricarica max di circa cm.50; è prevista la posa del solo tout-venant bitumato spessore compreso cm.10 (no tappeto di usura) previa formazione del panno di posa in stabilizzato con posa di geogriglia

- Superficie complessiva da asfaltare = mq 1.699,20
- Lunghezza Parcheggio L=mt. 95,80
- Lunghezza accesso in asse L= ~mt. 25,00)
- Larghezza parcheggio l=~ mt. 15,00
- Larghezza media accesso l=~ mt. 12,00
- Pendenza livelletta longitudinale $p \approx 1,44\%$
- Pendenza livelletta trasversale parcheggio e accesso $p \approx 5\%$ verso valle
- Guard rail tipo H1 W3 BL in acciaio zincato, di lunghezza L=145,00
- Il Parcheggio P3 è composto da n°58 posti auto totali di cui n°4 per disabili
- Sistema di raccolta delle acque meteoriche realizzato tramite cunetta alla francese (lato valle parcheggio e accesso), lunga complessivamente L=mt. 129,00, con caditoie ogni ~20,00 m, tubo SN8 Ø200 mm PVC per i primi 50 m e Ø250 mm per i restanti 79 m fino a incrocio con Via Valzelli, pozzetti di ispezione con chiusino in ghisa; le acque meteoriche raccolte vengono avviate alla tubazione in gres Ø400 mm che viene realizzata sulla Via Valzelli
- Predisposizione per futuro infilaggio cavi sottoservizi da realizzarsi con due tubi in pead corrugati Ø110 avvolti in cls sp. cm 10 min per una lunghezza L=mt. 130,00, avvolti in cls sp. cm 10 min. con rete elettrosaldata Ø8/20x20 e Pozzetti 50x50 sfalsati in pianta ogni ~30,00 m

Parceggio P2 compreso relativo accesso

Stato di fatto :

- Superficie non asfaltata = mq 2.628,00
- Superficie bordi inerbati del parcheggio = mq 234,00
- Superficie allargamento di raccordo con strada di accesso privato non asfaltata p = mq 200,00
- Lunghezza Parcheggio non asfaltato L=~mt. 100,00
- Lunghezza accesso non asfaltato in asse L= ~mt. 127,00
- Larghezza media parcheggio l=~ mt. 18,00 (15÷21)
- Larghezza media accesso l=~ mt. 6,00
- Pendenza livelletta longitudinale parcheggio $p \approx 0,4\%$
- Pendenza livelletta longitudinale accesso $p \approx 4\%$
- Pendenza media livelletta trasversale parcheggio variabile $p \approx 4,00\%$
- Pendenza media livelletta trasversale parcheggio variabile $p \approx 3,00\%$
- Non vi è sistema di raccolta delle acque meteoriche che recapitano verso le ripe di valle provocando fenomeni di ruscellamento in corrispondenza delle vallecole (rif. BG 156 – 170) individuate come Scarico 1 (ricompreso) e Scarico 2 (conferente più a valle)

Progetto

Le dimensioni planimetriche non prevedono modifiche ai sedimi esistenti; per le livellette longitudinali e trasversali (ai fini sia stradali che della corretta raccolta delle acque meteoriche) è prevista una risagomatura con il materiale in sito con una ricarica max di circa cm.35; è prevista la posa del solo tout-venant bitumato spessore compreso cm.10 (no tappeto di usura) previa formazione del panno di posa in stabilizzato con posa di geogriglia

- Superficie complessiva da asfaltare = mq 2.776,90

- Lunghezza Parcheggio L=mt. 100,28
- Lunghezza accesso in asse L= ~mt. 127,00)
- Larghezza parcheggio l=~ mt. 15,00 con allargamento a ovest fino a mt. 21,00
- Larghezza accesso min. l=~ mt. 6,00
- Pendenza livelletta longitudinale parcheggio p=~0,4%
- Pendenza livelletta longitudinale accesso p=~4%
- Pendenza livelletta trasversale parcheggio p=1,4% verso monte e 4,6% verso valle
- Pendenza livelletta trasversale accesso p=~3,5%
- Guard rail tipo H1 W3 BL in acciaio zincato a valle parcheggio di lunghezza L=108,00
- Guard rail tipo H1 W3 BL in acciaio zincato a valle accesso di lunghezza L=138,00
- Il Parcheggio P2 è composto da n°66 (+ altri 5 possibili) posti auto totali di cui n°4 per disabili
- Sistema di raccolta delle acque meteoriche (lato monte parcheggio), realizzato tramite cunetta alla francese lunga complessivamente L=mt. 80,00, con caditoie ogni ~20,00 m, tubo SN8 Ø200 mm PVC, pozzetti di ispezione con chiusino in ghisa
- Sistema di raccolta delle acque meteoriche (lato valle parcheggio), realizzato tramite cunetta alla francese, lunga complessivamente L=mt. 90,00, con caditoie ogni ~20,00 m, tubo SN8 Ø200 mm PVC, pozzetti di ispezione con chiusino in ghisa; le acque meteoriche vengono avviate, previa formazione di n°2 camerette al limite della zona asfaltata, alle esistenti vallecicole denominate Scarico 1 e Scarico 2 che vengono razionalizzate con la esecuzione di canalette a fondo scabroso di tipo Lorenz (con fascinate vive ai bordi) della lunghezza rispettivamente di mt.33,00 e 29,00, con formazione al piede di brigliette realizzate con pietrame reperito in loco; alla intersezione della esistente vallecicola con il sentiero di accesso al depuratore viene realizzato selciatoone in pietrame reperito in loco.
- Predisposizione per futuro infilaggio cavi sottoservizi da realizzarsi con due tubi in pead corrugati Ø110 avvolti in cls sp. cm 10 min per una lunghezza L= ~ mt. 230,00, avvolti in cls sp. cm 10 min. con rete elettrosaldata Ø8/20x20 e Pozzetti 50x50 sfalsati in pianta ogni ~30,00 m

Tubazione acque bianche di progetto da accesso Parcheggio P2 a curva Posizione B

Stato di fatto :

- Non vi è sistema di raccolta delle acque meteoriche;
- In corrispondenza della curva (posizione B) vi è tubazione in cemento ø100 cm in cemento che risulta del tutto lesionata, così come tutta la tubazione di pari diametro che deriva da monte conferendo le acque meteoriche del bacino a monte (si veda report delle videoispezioni All 1.b).
- Lo scarico (Scarico 3), a valle del corpo stradale, della tubazione di cui sopra necessita di riordino idraulico.

Progetto

- Viene realizzata tubazione in gres ø400 mm, con scarico nella valletta BG156-168;
- Sono previste n° 6 camerette di ispezione con chiusini in ghisa
- E' previsto il rifacimento della esistente tubazione in cemento ø100 cm tipo armato con rivestimento in resina, che risulta lesionata, con appoggio su letto in cls di cm.20 con sottostante rete elettrosaldata ø8/20" e avvolgimento sino alle reni con inerte asciutto granulometria 2÷6 cm
- E' previsto il riordino della porzione immediatamente a valle della sede stradale con la esecuzione di scivolo per la dissipazione di energia cinetica delle acqua meteoriche realizzato con pietrame reperito in loco e cls, della lunghezza di circa mt.20,00 e larghezza mt.4,00, con sponde rialzate di circa cm.50 di altezza anch'esse realizzate con pietrame reperito in loco

3. Sono comprese nell'appalto tutti i lavori, le prestazioni, le forniture e le provviste necessarie per dare il lavoro completamente compiuto e secondo le condizioni stabilite dal Capitolato speciale d'appalto, con le caratteristiche tecniche, qualitative e quantitative previste dal progetto posto a base di gara con i relativi allegati con riguardo alla progettazione esecutiva, compresi i particolari costruttivi, nonché:

- a) i calcoli relativi alle strutture;

- b) i calcoli relativi agli impianti di qualunque genere e tipo;
 - c) le relazioni specialistiche ivi compresa la relazione geologica e la relazione forestale;
 - d) i verbali conclusivi di verifica del progetto e di approvazione dello stesso.
4. Della documentazione di cui al comma 3 l'Appaltatore dichiara di aver preso completa ed esatta conoscenza.
5. L'esecuzione dei lavori è sempre e comunque compiuta secondo le normative in vigore al momento dell'appalto, le regole dell'arte e la *best practice*. L'Appaltatore deve conformarsi alla massima diligenza nell'adempimento dei propri obblighi; trova sempre applicazione l'articolo 1374 del codice civile. Per tutto quanto non previsto dal presente Capitolato speciale d'appalto trova applicazione il d.m. n. 49 del 2018.
6. Ai fini dell'articolo 3, comma 5, della legge n. 136 del 2010 e dell'articolo 87, comma 4, del presente Capitolato, sono stati acquisiti i seguenti codici:

Codice Unico di Progetto (CUP)	Codice Identificativo Gara (CIG)
C59J20000500002	8789487221

Art. 2. Definizioni

1. Richiamate le definizioni di cui all'articolo 3 del decreto legislativo 18 aprile 2016, n. 50, nel presente Capitolato speciale d'appalto (nel seguito semplicemente «CSA») sono assunte le definizioni di cui al presente articolo.
2. In relazione ai provvedimenti normativi, che si intendono richiamati in modo dinamico, quindi automaticamente integrati dalle successive modifiche e integrazioni, nel testo vigente alla data odierna:
- a) «**Codice dei contratti**»: il decreto legislativo 18 aprile 2016, n. 50;
 - b) «**Regolamento generale**»: il decreto del Presidente della Repubblica 5 ottobre 2010, n. 207, limitatamente alla Parte II, Titolo II, Titolo III (Sistema di qualificazione e requisiti per gli esecutori di lavori), Titolo X (Collaudo dei lavori);
 - c) «**d.m. n. 49 del 2018**»: il decreto del Ministero delle infrastrutture e dei trasporti (oggi Ministero delle infrastrutture e della mobilità sostenibile) 7 marzo 2018, n. 49 (Approvazione delle linee guida sulle modalità di svolgimento delle funzioni del direttore dei lavori e del direttore dell'esecuzione), limitatamente al Titolo I, al Titolo II e al Titolo IV;
 - d) «**Capitolato generale**»: il capitolato generale d'appalto approvato con decreto del Ministero dei lavori pubblici (oggi Ministero delle infrastrutture e della mobilità sostenibile) 19 aprile 2000, n. 145, limitatamente agli articoli da 1 a 4, 5, comma 2, 6, 8, da 16 a 19, 27, 35 e 36, solo e in quanto compatibile con il presente CSA;
 - e) «**Decreto n. 81 del 2008**»: il decreto legislativo 9 aprile 2008, n. 81, Attuazione dell'articolo 1 della legge n. 123 del 2017, in materia di tutela di salute e sicurezza nei luoghi di lavoro, con i relativi allegati;
 - f) «**d.m. n. 248 del 2016**»: il decreto del Ministero delle infrastrutture e trasporti (oggi Ministero delle infrastrutture e della mobilità sostenibile) 10 novembre 2016, n. 248 (Regolamento recante individuazione delle opere per le quali sono necessari lavori o componenti di notevole contenuto tecnologico o di rilevante complessità tecnica e dei requisiti di specializzazione richiesti per la loro esecuzione, ai sensi dell'articolo 89, comma 11, del Codice dei contratti).
3. In relazione ai soggetti coinvolti:
- a) «**Stazione appaltante**»: il soggetto giuridico di cui all'articolo 3, comma 1, lettera o), del Codice dei contratti che sottoscrive il contratto, ovvero Comune di Castione della Presolana. Di norma, nei rapporti intersoggettivi agisce tramite il RUP o, nei casi previsti dalle norme o dal presente CSA, tramite il DL, fatte salve le riserve di legge in capo al competente organo della stessa Stazione appaltante.
 - b) «**Appaltatore**»: l'operatore economico (singolo, raggruppato o consorziato o in altra forma giuridica

ammessa dall'ordinamento giuridico), comunque denominato ai sensi dell'articolo 45 del Codice dei contratti o dal diritto comunitario, che si aggiudica l'appalto e sottoscrive il contratto; di norma, nei rapporti intersoggettivi agisce tramite il Direttore di cantiere, fatte salve le riserve di legge in capo al rappresentante legale dell'Appaltatore;

- c) **«RUP»:** Responsabile unico del procedimento di cui agli articoli 31 e 101, comma 1, del Codice dei contratti e alle Linee guida n. 3 di ANAC;
- d) **«DL»:** l'ufficio di direzione dei lavori, titolare della direzione dei lavori, di cui è responsabile il direttore dei lavori, tecnico incaricato dalla Stazione appaltante, ai sensi dell'articolo 101, comma 3, del Codice dei contratti, integrato, se del caso, dai direttori operativi e assistenti di cantiere, di cui ai commi 4 e 5, della stessa norma; egli è titolare, tra le altre funzioni, dei compiti e delle responsabilità previste dal d.m. n. 49 del 2018;
- e) **«CSE»:** il coordinatore per la salute e la sicurezza nei cantieri in fase di esecuzione di cui agli articoli 89, comma 1, lettera f) e 92 del Decreto n. 81 del 2008;
- f) **«Direttore di cantiere»:** il soggetto che agisce in nome e per conto dell'Appaltatore, in tutte le fasi dei lavori, munito di potere di rappresentanza, per quanto attiene le questioni e gli affari connessi al contratto ed è titolare dei rapporti con il RUP, la DL, il CSE e il collaudatore, come previsto all'articolo 13, commi 3 e 4.

4. In relazione ai documenti progettuali o amministrativi richiamati nel CSA:

- a) **«SOA»:** l'attestazione SOA che comprova la qualificazione per una o più categorie, nelle pertinenti classifiche, rilasciata da una Società Organismo di Attestazione, in applicazione dell'articolo 84, comma 1, del Codice dei contratti e degli articoli da 60 a 96 del Regolamento generale;
- b) **«PSC»:** il Piano di sicurezza e di coordinamento di cui all'articolo 100 del Decreto n. 81 del 2008, come previsto all'articolo 51 del presente CSA;
- c) **«POS»:** il Piano operativo di sicurezza di cui agli articoli 89, comma 1, lettera h) e 96, comma 1, lettera g), del Decreto n. 81 del 2008, come previsto all'articolo 53, del presente CSA;
- d) **«Documentazione di gara»:** la progettazione di cui alla successiva lettera e), nonché la lettera di invito con la quale gli operatori economici sono invitati a presentare offerta e i relativi allegati;
- e) **«Progetto posto a base di gara»:** il progetto esecutivo di cui all'articolo 23, comma 8, del Codice dei contratti, con tutti i contenuti di cui agli articoli da 33 a 43 del Regolamento generale, approvato dalla Stazione appaltante;
- f) **«Giornale dei lavori»:** il documento di cui all'articolo 14, comma 1, lettera a), del d.m. n. 49 del 2018, in cui sono annotati per ciascun giorno almeno le indicazioni elencate dalla predetta norma, le informazioni delle quali è prevista l'annotazione nei casi previsti dal CSA, nonché tutti i fatti rilevanti connessi alla conduzione del cantiere;
- g) **«DURC»:** il Documento unico di regolarità contributiva di cui all'articolo 80, comma 4, del Codice dei contratti; nella medesima definizione si intende altresì incluso il DURC comprensivo della verifica della congruità della incidenza della mano d'opera relativa allo specifico contratto affidato, di cui all'articolo 105, comma 16, del Codice dei contratti, come previsto all'articolo 71 del presente CSA.

5. Sono inoltre assunte le seguenti definizioni:

- a) **«Costi di sicurezza»** (anche **«CSC»**): i costi per l'attuazione del PSC, relativi ai rischi da interferenza e ai rischi particolari del cantiere oggetto di intervento, di cui agli articoli 23, comma 16, ultimo periodo, e 97, comma 6, secondo periodo, del Codice dei contratti, nonché all'articolo 26, commi 3, primi quattro periodi, 3-ter e 5, del Decreto n. 81 del 2008 e al Paragrafo 4 dell'allegato XV allo stesso Decreto n. 81; di norma individuati nella tabella «Stima dei costi della sicurezza» del Modello per la redazione del PSC allegato II al decreto interministeriale 9 settembre 2014 (in G.U.R.I. n. 212 del 12 settembre 2014); tali costi non sono soggetti a ribasso in fase di gara;
- b) **«Oneri di sicurezza aziendali»** (anche **«OSA»**): gli oneri che deve sostenere l'Appaltatore per

l'adempimento alle misure di sicurezza aziendali, specifiche proprie dell'Appaltatore, connesse direttamente alla propria attività lavorativa, nonché per l'eliminazione o la riduzione dei rischi previsti nel Documento di valutazione dei rischi e nel POS, di cui all'articolo 97, comma 5, lettera c), del Codice dei contratti e all'articolo 26, comma 3, quinto periodo e comma 6, del Decreto n. 81 del 2008; tali oneri sono dichiarati dall'Appaltatore in sede di offerta ai sensi dell'articolo 95, comma 10, del Codice dei contratti, è ricompreso nelle singole lavorazioni e remunerato dal corrispettivo contrattuale;

- c) «Costo della manodopera» (anche «CM»): il costo cumulato della manodopera (detto anche costo del personale impiegato) stimato dalla Stazione appaltante come necessario per l'esecuzione dei lavori previsti dal contratto, costituito dal costo del lavoro per unità di tempo, sulla base della contrattazione collettiva nazionale e della contrattazione integrativa, comprensivo di oneri previdenziali e assicurativi obbligatori, trattamento di fine rapporto, indennità varie riconosciute dai contratti, al netto esclusivamente delle spese generali e dell'utile d'impresa, di cui agli articoli 23, comma 16, periodi primo, secondo e sesto, e 97, comma 5, lettera d), del Codice dei contratti, nonché all'articolo 26, comma 6, del Decreto n. 81 del 2008; tale costo è successivamente dichiarato con propria autonoma quantificazione dall'Appaltatore in sede di offerta ai sensi dell'articolo 95, comma 10, del Codice dei contratti, è ricompreso nelle singole lavorazioni e remunerato dal corrispettivo contrattuale.
6. Ai fini della qualificazione di cui all'articolo 6 e comunque ai fini dell'individuazione delle categorie di lavori a seconda delle loro condizioni di qualificazione, sono infine assunte le seguenti definizioni:
- a) «Categoria» e «Classifica», rispettivamente:
- la categoria individuata dall'Allegato «A» del Regolamento generale, quest'ultimo solo in quanto compatibile con l'articolo 12, commi 1 e 2, del decreto-legge n. 47 del 2014, convertito dalla legge n. 80 del 2014 e con l'allegato «A» del d.m. n. 248 del 2016;
 - la classifica di cui all'articolo 61, comma 4, del Regolamento generale;
- b) «SIOS»: sistemi, impianti e opere speciali di cui all'articolo 2 del d.m. n. 248 del 2016, attuativo dell'articolo 89, comma 11, del Codice dei contratti, di importo superiore al 10% (dieci per cento) dell'importo totale dell'appalto; costituiscono in ogni caso categorie a qualificazione obbligatoria.

Art. 3. Ammontare dell'appalto

1. L'importo dell'appalto posto a base dell'affidamento è definito nella seguente tabella:

<i>Tutti gli importi sono espressi in euro, IVA esclusa</i>		Importo a corpo
1)	Importo esecuzione lavori (soggetto a ribasso)	775.900,00
<i>di cui:</i>	<i>Costo della manodopera stimato (CM) (179.538,88)</i>	
	<i>Oneri di sicurezza aziendali stimati (OSA) (11.638,50)</i>	
2)	(CSC) Costi per l'attuazione piani di sicurezza	14.100,00
T	1) + 2) IMPORTO TOTALE	790.000,00

2. L'importo contrattuale è costituito dai seguenti importi:
- a) importo dei lavori determinato al rigo 1) della tabella di cui al comma 1, comprensivo del Costo della manodopera (CM) e degli Oneri di sicurezza aziendali (OSA), il tutto al netto del ribasso percentuale offerto dall'Appaltatore in sede di gara sul medesimo importo;
- b) importo dei Costi di sicurezza (CSC) determinato al rigo 2) della tabella di cui al comma 1, non soggetto ad alcun ribasso di gara, ai sensi del punto 4.1.4 dell'allegato XV al Decreto n. 81 del 2008.
3. Ai fini della determinazione della soglia di cui all'articolo 35, comma 1, lettera a), del Codice dei contratti e degli importi di classifica per la qualificazione di cui all'articolo 61 del Regolamento generale, rileva l'importo riportato nella casella della tabella di cui al comma 1, in corrispondenza del rigo «T - IMPORTO TOTALE».

4. All'interno dell'importo dei lavori di cui al rigo 1) della tabella del comma 1, sono stimate le seguenti incidenze, ricomprese nel predetto importo soggetto a ribasso contrattuale, stimate in via presuntiva dalla Stazione appaltante nelle seguenti misure:
 - a) Costo della manodopera (CM): incidenza: 22,875 %;
 - b) Oneri di sicurezza aziendali (OSA) propri dell'Appaltatore: incidenza: 1,50 %;
 - c) Spese generali (SG), incidenza: 13,50 %;
 - d) Utile di impresa (UT), incidenza: 10,00 %.
5. Gli importi sono stati determinati, ai sensi dell'articolo 23, comma 16, del Codice dei contratti, con i seguenti criteri:
 - a) per le opere edili : quanto al costo dei prodotti, delle attrezzature e delle lavorazioni, sulla base del prezzario Prezziario della Regione Lombardia, edizione infrannuale 2022 – approvato con d.g.r. n.6764 del 25 luglio 2022;
 - b) per le opere forestali e di ingegneria naturalistica: quanto al costo dei prodotti, delle attrezzature e delle lavorazioni, sulla base dello specifico Bollettino 2022 approvato da Regione Lombardia con D.d.s. 23 giugno 2022 - n. 9068 pubblicato sul BURL Serie Ordinaria n. 26 - martedì 28 giugno 2022;
 - c) quanto al costo dei prodotti, delle attrezzature e delle lavorazioni non previsti nei prezzari di cui alle lettere a) e b): sulla base di analisi dei prezzi, con riferimento a prodotti, attrezzature e lavorazioni analoghe e tenendo conto delle condizioni di mercato e del costo della manodopera di cui alla lettera d);
 - d) quanto al costo della manodopera (CM) : sempre sulla base dei due specifici prezzari di cui ai precedenti punti a) e b) in relazione alla natura delle opere, e comunque nel rispetto del costo medio orario come determinato nelle tabelle approvate con decreto del Ministero del lavoro e delle politiche sociali 22 maggio 2020, n. 26, del settore edile e dell'area territoriale di Bergamo.
6. Anche ai fini del combinato disposto degli articoli 95, comma 10 e 97, comma 5, lettera d), del Codice dei contratti e dell'articolo 26, comma 6, del Decreto n. 81 del 2008, gli importi del costo della manodopera (CM) e degli oneri di sicurezza aziendali (OSA) indicati al precedente comma 4, rispettivamente alle lettere a) e b), sono ritenuti congrui, in particolare, ai sensi dell'articolo 23, comma 16, periodi primo, secondo e sesto, del Codice dei contratti, il Costo della manodopera (CM) è individuato dettagliatamente nell'elaborato «Quadro di incidenza della manodopera» integrante il progetto a base di gara.

Art. 4. Modalità di stipulazione del contratto

1. Il contratto è stipulato "a corpo" ai sensi degli articoli 3, comma 1, lettera d), e 59, comma 5-bis, secondo periodo, del Codice dei contratti, nonché dell'articolo 43, comma 6, del Regolamento generale e dell'articolo 14, comma 1, lettera b), quarto periodo, e comma 2, primo periodo, del d.m. n. 49 del 2018. L'importo del contratto, come determinato in sede di aggiudicazione della gara, resta fisso e invariabile, senza che possa essere invocata dalle parti contraenti alcuna successiva verifica sulla misura o sul valore attribuito alla quantità.
2. Il prezzo convenuto non può essere modificato sulla base della verifica della quantità o della qualità della prestazione, per cui il computo metrico estimativo, posto a base di gara ai soli fini di agevolare lo studio dell'intervento, non ha valore negoziale. I prezzi dello «elenco prezzi unitari» di cui agli articoli 32 e 41 del Regolamento generale, utilizzabili esclusivamente ai fini di cui al successivo comma 3, ai quali è applicato il ribasso percentuale offerto dall'Appaltatore in sede di gara, con i criteri di cui all'articolo 3 del presente CSA. Costituiscono lo «Elenco prezzi unitari».
3. I prezzi contrattuali dello «elenco dei prezzi unitari» di cui al comma 2 sono vincolanti anche per la definizione, valutazione e contabilizzazione di eventuali varianti, addizioni o detrazioni in corso d'opera, se ammissibili e ordinate o autorizzate ai sensi dell'articolo 106 del Codice dei contratti o ai sensi del presente CSA, fatto salvo quanto previsto dall'articolo 48, comma 2.

Art. 5. Formalità del contratto

1. Il contratto deve essere stipulato, a pena di nullità, con atto pubblico notarile informatico, ovvero, in modalità elettronica secondo le norme vigenti per la Stazione appaltante, in forma pubblica amministrativa a cura dell'Ufficiale rogante della Stazione appaltante o mediante scrittura privata.
2. I rapporti ed i vincoli negoziali si riferiscono agli importi come determinati ai sensi dell'articolo 4.

Art. 6. Categorie dei lavori

1. Ai sensi delle disposizioni richiamate dalle definizioni dell'articolo 2, comma 6, del presente CSA, i lavori sono riconducibili integralmente alla categoria di cui al comma 2.
2. I lavori sono qualificati come opere generali «OG 3- Strade, autostrade, ponti, viadotti, ferrovie, metropolitane». In ogni caso:
 - a) per tale categoria è obbligatorio il possesso dell'attestazione SOA in classifica non inferiore alla III;
 - b) per la stessa categoria non è ammesso l'avvalimento ai sensi dell'articolo 89, comma 11, del Codice dei contratti;
 - c) il subappalto è disciplinato dagli articoli da 55 a 62.
3. A propria discrezione la Stazione Appaltante potrà consentire, nelle more degli artt.48 e 89 del D.Lgs 50/2016 e s.m.i.) il subappalto per le c.d. categorie scorporabili previste dagli articoli 107, 108 e 109 (abrogati) del d.P.R. n. 207 del 2010 e come regolato all'art.12 commi 1 e 2, legge n.80 del 2014

OS10 Classe I: SEGNALETICA STRADALE NON LUMINOSA

OS12A Classe I: BARRIERE STRADALI DI SICUREZZA

OS24 Classe I: VERDE E ARREDO URBANO (COMPRESI INTERVENTI AMBIENTALI)

Art. 7. Impianti tecnologici

1. Il progetto a base di gara non prevede la realizzazione di impianti tecnologici di cui all'articolo 1 del decreto ministeriale 22 gennaio 2008, n. 37, o altri impianti la cui esecuzione è subordinata al possesso di particolari e specifici requisiti o qualificazioni.

Art. 8. Categorie di lavorazioni omogenee, categorie contabili

1. Le categorie di lavorazioni omogenee di cui all'articolo 43, commi 6 e 8, del Regolamento generale, all'articolo 14, comma 1, lettera b), quarto periodo, e comma 2, primo periodo, del d.m. n. 49 del 2018 e all'articolo 27 del presente CSA sono indicate nella seguente tabella:

n.	Descrizione dei gruppi di lavoro omogenei	In euro	In %
1	OG 3 Classe III : Strade, autostrade, ponti, viadotti, ferrovie, metropolitane	€ 631.001,72	81,32%
2	OS10 Classe I: SEGNALETICA STRADALE NON LUMINOSA	€ 12.300,71	1,59%
3	OS12A Classe I: BARRIERE STRADALI DI SICUREZZA	€ 66.427,00	8,56%
4	OS24 Classe I: VERDE E ARREDO URBANO (COMPRESI INTERVENTI AMBIENTALI)	€ 66.170,57	8,53%
Parte 1 – Totale lavoro A CORPO		€ 775.900,00	100,00 %
5	Manodopera	€ -	0,00 %
6	Noli e trasporti	€ -	0,00 %
7	Materiali	€ -	0,00 %
Parte 2 – Totale lavori IN ECONOMIA		€ 0,00	0,00 %
a)	Totale importo esecuzione lavori (a base d'asta) (parti 1+2+3+4+5+6+7)	€ 775.900,00	100,00 %
	Oneri per l'attuazione del PSC	€ 14.100,00	100,00 %
di cui :			
Parte 1 – Totale Costi per la sicurezza A MISURA		----	
Parte 2 – Totale Costi per la sicurezza A CORPO		€ 14.100,00	100,00 %
Parte 3 – Totale Costi per la sicurezza IN ECONOMIA		€ —	
b)	Costi per l'attuazione dei piani di sicurezza (parti 1+2+3)	€ 14.100,00	100,00 %
TOTALE DA APPALTARE (somma di a+b)		€ 790.000,00	

2. Gli importi a corpo indicati nella tabella di cui al comma 1, non sono soggetti a verifica in sede di rendicontazione contabile ai sensi dell'articolo 27.
3. Nei lavori sono presenti le seguenti attività elencate all'articolo 1, comma 53, della legge n. 190 del 2012 o nei decreti interministeriali emanati in attuazione della predetta norma:
- servizi ambientali, comprese le attività di raccolta, di trasporto nazionale e transfrontaliero, anche per conto di terzi, di trattamento e di smaltimento dei rifiuti, nonché le attività di risanamento e di bonifica e gli altri servizi connessi alla gestione dei rifiuti;
 - fornitura di ferro lavorato.
4. Qualora l'Appaltatore dovesse subappaltare una o più d'una delle attività di cui al comma 3, lo può fare solo alle condizioni di cui alla Sezione 9, limitatamente ad operatori economici iscritti nella White List tenuto dal competente U.T.G. (Ufficio Territoriale del governo – Prefettura) competente per territorio.

SEZIONE 2. DISCIPLINA CONTRATTUALE

Art. 9. Interpretazione del contratto e del capitolato speciale d'appalto

1. In caso di discordanza tra i vari elaborati di progetto vale la soluzione più aderente alle finalità per le quali il lavoro è stato progettato e comunque quella meglio rispondente ai criteri di ragionevolezza e di buona tecnica esecutiva.
2. In caso di norme del presente CSA tra loro non compatibili o apparentemente non compatibili, trovano applicazione in primo luogo le norme eccezionali o quelle che fanno eccezione a regole generali, in secondo luogo quelle maggiormente conformi alle disposizioni legislative o regolamentari oppure all'ordinamento giuridico, in terzo luogo quelle di maggior dettaglio e infine quelle di carattere ordinario.
3. L'interpretazione delle clausole contrattuali, così come delle disposizioni del presente CSA, è fatta tenendo conto delle finalità del contratto e dei risultati ricercati con l'attuazione del progetto approvato; per ogni altra evenienza trovano applicazione gli articoli da 1362 a 1369 del codice civile.
4. Non costituisce discordanza, ma semplice incompletezza grafica o descrittiva, l'eventuale insufficienza di rappresentazione di particolari costruttivi o di specifiche che siano comunque rilevabili da altri documenti di progetto o elaborati progettuali, anche in scala minore, o dal CSA, oppure che siano indispensabili, secondo la buona tecnica costruttiva, alla realizzazione di lavorazioni, componenti, strutture o impianti, e tale indispensabilità sia agevolmente rilevabile con le ordinarie conoscenze professionali dell'Appaltatore. In tale eventualità, compete al DL, sentito il progettista e il RUP, fornire sollecitamente le necessarie precisazioni, fermo restando il diritto dell'Appaltatore di formulare tempestivamente le proprie osservazioni, contestazioni o riserve, secondo quanto previsto dal presente CSA. Tali circostanze possono riferirsi, in tutto o in parte, a lavorazioni, materiali e componenti di qualsiasi genere.
5. La disciplina del presente CSA riferita all'Appaltatore, si applica anche agli operatori economici organizzati in aggregazioni tra imprese in raggruppamento temporaneo, in consorzio ordinario, aderenti ad un contratto di rete o in G.E.I.E.
6. Eventuali clausole o indicazioni relative ai rapporti sinallagmatici tra la Stazione appaltante e l'Appaltatore, riportate nelle relazioni o in altra documentazione integrante il progetto posto a base di gara, retrocedono rispetto a clausole o indicazioni previste nel presente CSA, salvo che ne sia disposta la loro prevalenza con provvedimento espresso del RUP, secondo la disciplina e le competenze previste dall'ordinamento.
7. Nel presente CSA:
 - a) i valori cifra assoluta si intendono in euro e I.V.A. esclusa;
 - b) i termini, se non diversamente stabilito nella singola disposizione, sono computati in conformità al Regolamento CEE 3 giugno 1971, n. 1182.

Art. 10. Documenti che fanno parte del contratto

1. Fanno parte integrante e sostanziale del contratto d'appalto, ancorché non materialmente allegati, i documenti elencati nell'**allegato «A»** al presente CSA e, in ogni caso:
 - a) il presente CSA comprese le tabelle integranti lo stesso, con i limiti, per queste ultime, descritti nel seguito in relazione al loro valore indicativo;
 - b) tutti gli elaborati grafici e gli altri atti del progetto esecutivo, ivi compresi i particolari costruttivi, i progetti delle strutture e degli impianti, le relative relazioni di calcolo e la perizia geologica, la relazione forestale, ad eccezione di quelli esplicitamente esclusi ai sensi del successivo comma 3;
 - c) l'elenco dei prezzi unitari come definito dall'articolo 4, che prevale sui prezzi unitari di cui alla lettera h);
 - d) il PSC e le relative proposte integrative di cui all'articolo 100, comma 5, del Decreto n. 81 del 2008, le quali ultime entrano a far parte del contratto man mano che vengono accolte formalmente dal CSE;
 - e) il POS o i POS se più di uno, che entrano a far parte del contratto man mano che vengono redatti e

trasmessi al CSE debitamente sottoscritti dall'impresa;

- f) il cronoprogramma di cui all'articolo 40 del Regolamento generale;
 - g) le polizze di garanzia e di assicurazione di cui all'articolo 41 e all'articolo 43;
 - h) il computo metrico estimativo, ai sensi dell'articolo 32, comma 14-bis, del Codice dei contratti, che tuttavia non è vincolante né per quanto riguarda i prezzi unitari né per quanto riguarda le quantità, in applicazione dell'articolo 59, comma 5-bis, secondo periodo, del Codice dei contratti nonché dell'articolo 27 e dell'articolo 28 del presente CSA;
 - i) la relazione geologica e la relazione forestale agli atti.
2. Sono contrattualmente vincolanti tutte le leggi e le norme vigenti in materia di lavori pubblici e in particolare:
- a) il Codice dei contratti;
 - b) il Regolamento generale, per quanto applicabile;
 - c) il Decreto n. 81 del 2008;
 - d) il capitolato generale d'appalto approvato con decreto ministeriale 19 aprile 2000, n. 145, per quanto non in contrasto con il presente CSA o non previsto da quest'ultimo.
3. Non fanno invece parte del contratto e sono estranei ai rapporti negoziali:
- a) le tabelle di riepilogo dei lavori e la loro suddivisione per categorie omogenee, ancorché inserite e integranti il presente CSA;
 - b) le quantità delle singole voci elementari rilevabili dagli atti di cui al comma 1, lettera h).

Art. 11. Disposizioni particolari riguardanti l'appalto

1. La presentazione dell'offerta comporta automaticamente, senza altro ulteriore adempimento, dichiarazione di responsabilità dell'Appaltatore di avere direttamente o con delega a personale dipendente:
- a) esaminato tutti gli elaborati progettuali comprese le relazioni geologica (a firma Dott. P. Locatelli) e forestale (a firma Dott. A. Pasini), compreso il computo metrico estimativo, di essersi recato sul luogo di esecuzione dei lavori;
 - b) preso conoscenza delle condizioni locali, della viabilità di accesso, di aver verificato le capacità e le disponibilità, compatibili con i tempi di esecuzione previsti, delle cave eventualmente necessarie e delle discariche autorizzate, nonché di tutte le circostanze generali e particolari suscettibili di influire sulla determinazione dei prezzi, sulle condizioni contrattuali e sull'esecuzione dei lavori e di aver giudicato i lavori stessi realizzabili, gli elaborati progettuali adeguati ed i prezzi nel loro complesso remunerativi e tali da consentire il ribasso offerto;
 - c) effettuato la verifica della disponibilità della mano d'opera necessaria per l'esecuzione dei lavori nonché della disponibilità di attrezzature adeguate all'entità e alla tipologia e categoria dei lavori in appalto.
2. Fermo restando quanto previsto dal presente CSA, in quanto parte integrante del contratto d'appalto, trova applicazione il d.m. n. 49 del 2018, in materia di esecuzione, direzione e contabilizzazione dei lavori, come integrato dal presente CSA. In ogni caso:
- a) il prezzo convenuto non può essere modificato sulla base della verifica della quantità o della qualità della prestazione, per cui il computo metrico estimativo, posto a base di gara ai soli fini di agevolare lo studio dell'intervento, non ha valore negoziale. Prima della formulazione dell'offerta, il concorrente ha l'obbligo di controllarne le voci e le quantità attraverso l'esame degli elaborati progettuali e pertanto di formulare l'offerta medesima tenendo conto di voci e relative quantità che ritiene eccedenti o mancanti. L'offerta, riferita all'esecuzione dei lavori secondo gli elaborati progettuali posti a base di gara, resta comunque fissa ed invariabile;
 - b) la presentazione dell'offerta da parte dell'Appaltatore ha comportato automaticamente, senza altro

ulteriore adempimento, dichiarazione di responsabilità di presa d'atto delle condizioni di cui alla lettera a), con particolare riguardo alla circostanza che l'indicazione delle voci e delle quantità e dei prezzi unitari indicati nel computo metrico e nel computo metrico estimativo integranti il progetto a base di gara, non ha effetto sull'importo complessivo dell'offerta resta fissa ed invariabile.

3. Fermo restando quanto previsto all'articolo 15, comma 2, la sottoscrizione del contratto da parte dell'Appaltatore equivale a dichiarazione di perfetta conoscenza e incondizionata accettazione della documentazione di gara e del progetto a base di gara, dei relativi allegati, della legge, dei regolamenti e di tutte le norme vigenti, anche di natura tecnica, in materia di lavori pubblici, nonché alla completa accettazione di tutte le norme che regolano il presente appalto, e del progetto per quanto attiene alla sua perfetta esecuzione, di tutte le condizioni locali che si riferiscono alle opere, alla loro realizzabilità, all'accessibilità alle aree di cantiere, alla natura del suolo ed in generale di tutte le circostanze principali ed accessorie che possono influire sul giudizio dell'Appaltatore circa la convenienza ad assumere l'appalto e sull'offerta presentata.
4. Tutte le modalità di esecuzione delle opere comprese nell'appalto si rilevano dagli elaborati progettuali e dalle eventuali disposizioni che, all'atto della esecuzione, saranno impartite dalla DL. Le approvazioni da parte della DL, la sua presenza sui lavori e le prescrizioni che essa dispone durante l'esecuzione dei lavori, i controlli e collaudi dei materiali da costruzione, da essa eseguiti, non sollevano l'Appaltatore dalle precise responsabilità che gli incombono per la perfetta esecuzione del lavoro affidatogli, non diminuiscono la sua completa responsabilità quale realizzatore delle opere sia nei particolari che nell'insieme.
5. L'Appaltatore, nell'eseguire i lavori, deve attenersi scrupolosamente agli ordini, alle prescrizioni ed alle istruzioni della DL senza poter sospendere o ritardare il regolare sviluppo dei lavori, quale che sia la contestazione o la riserva che egli iscriva negli atti contabili.

Art. 12. Modifiche dell'operatore economico Appaltatore

1. In caso di fallimento dell'Appaltatore, o al verificarsi di una condizione di cui all'articolo 110, comma 1, del Codice dei contratti, la Stazione appaltante si avvale, senza pregiudizio per ogni altro diritto e azione a tutela dei propri interessi, della procedura prevista dalla norma citata e dal comma 2 dello stesso articolo. Resta ferma, ove ammissibile, l'applicabilità della disciplina speciale di cui al medesimo articolo 110, commi 3, 4, 5 e 6 del Codice dei contratti.
2. Se l'Appaltatore è un raggruppamento temporaneo o consorzio ordinario:
 - a) in caso di fallimento ovvero in caso di perdita, in corso di esecuzione, dei requisiti di cui all'articolo 80 del Codice dei contratti, ovvero nei casi previsti dalla normativa antimafia nei confronti dell'impresa mandataria o di una impresa mandante, trovano applicazione rispettivamente i commi 17 e 18 dell'articolo 48 del Codice dei contratti;
 - b) ai sensi dell'articolo 48, comma 19, del Codice dei contratti, è sempre ammesso il recesso di una o più imprese raggruppate esclusivamente per esigenze organizzative del raggruppamento e sempre che le imprese rimanenti abbiano i requisiti di qualificazione adeguati ai lavori ancora da eseguire e purché il recesso non sia finalizzato ad eludere la mancanza di un requisito di partecipazione alla gara.
3. Se l'Appaltatore è un consorzio di cooperative o di imprese artigiane, o un consorzio stabile, al verificarsi di una condizione ostativa di cui all'articolo 80 del Codice dei contratti relativamente a un consorzio indicato per l'esecuzione, può chiedere la sostituzione del consorzio previa tempestiva comunicazione alla Stazione appaltante e accertamento dell'assenza dei motivi di esclusione di cui al citato articolo 80.

Art. 13. Rappresentante dell'Appaltatore e domicilio; Direttore di cantiere

1. L'Appaltatore deve eleggere domicilio ai sensi e nei modi di cui all'articolo 2 del Capitolato generale d'appalto e dell'articolo 3-bis del CAD e deve altresì comunicare con le stesse modalità, ai sensi dell'articolo 3 del Capitolato generale, le generalità delle persone autorizzate a riscuotere.

2. Tutte le intimazioni, le assegnazioni di termini e ogni altra notificazione o comunicazione dipendente dal contratto si intendono ritualmente ed efficacemente effettuate se fatte con una delle seguenti modalità:
 - a) al domicilio di cui al comma 1, mediante:
 - posta elettronica certificata (PEC) al domicilio digitale risultante dalla C.C.I.A.A. o alla Banca dati «INI.Pec» gestita dal Ministero dello sviluppo economico;
 - posta elettronica ordinaria all'indirizzo comunicato dall'Appaltatore;
 - raccomandata postale con avviso di ricevimento;
 - b) consegna nelle mani del Rappresentante dell'Appaltatore o del Direttore di cantiere.
3. Ai sensi e nei modi di cui all'articolo 4 del Capitolato generale, l'Appaltatore non conduce direttamente i lavori, ma deve nominare il Direttore di cantiere che assicuri l'organizzazione, la gestione tecnica e la conduzione del cantiere sotto ogni aspetto, anche contabile. A tale scopo il Direttore di cantiere:
 - a) può essere il direttore tecnico dell'Appaltatore di cui all'articolo 87 del Regolamento generale o un altro tecnico con un rapporto contrattuale scritto con l'Appaltatore;
 - b) deve essere un Architetto, un Ingegnere civile, un Geometra o un Tecnico delle costruzioni, regolarmente iscritto all'Ordine Professionale, ove obbligatorio, possedere adeguata esperienza nella realizzazione del tipo di opere oggetto dell'appalto e nella conduzione dei relativi cantieri;
 - c) deve essere in possesso dei requisiti previsti dall'articolo 97, comma 3-ter, del Decreto n. 81.
 - d) deve essere nominato con mandato conferito con scrittura privata con data certa, corredata dalla dichiarazione di accettazione dell'incarico anche in merito alle responsabilità per infortuni e trasmessa tempestivamente alla Stazione appaltante;
 - e) è responsabile della sicurezza e salute dei lavoratori, in particolare per quanto riguarda:
 - il rispetto della piena applicazione del PSC e dei POS di cui rispettivamente agli articoli 51 e 53 per la sicurezza fisica dei lavoratori da parte di tutte le imprese impegnate nell'esecuzione, ai sensi dell'articolo 105, comma 17, periodi secondo e terzo, del Codice dei contratti;
 - per quanto riguarda le competenze che le norme attribuiscono all'Appaltatore anche quale datore di lavoro ai sensi dell'articolo 2, comma 1, lettera b), del decreto n. 81.
4. Il Direttore di Cantiere deve essere presente in cantiere durante tutto il corso dei lavori sia per garantire la sicurezza del cantiere, dei lavoratori e di terzi, che per seguire tutte le lavorazioni ed eseguire tutti i saggi e prove che ritiene opportuno o che siano richiesti dalla DL per accertare l'idoneità dei terreni interessati e dei materiali da impiegare nella costruzione, onde assicurarne la perfetta esecuzione e stabilità delle opere, comprese le opere provvisorie. Il Direttore di cantiere deve fornire tutti i dati necessari alla compilazione del Giornale dei lavori che gli siano richiesti dalla DL e che questa ritenga di non dover assumere direttamente, quali:
 - a) la presenza giornaliera sul cantiere di mezzi meccanici e risorse umane;
 - b) i risultati delle prove effettuate, le date e modalità di esecuzione delle opere ed ogni altra utile notizia sullo stato ed avanzamento dei lavori;
 - c) ogni altro evento rilevante sull'andamento dei lavori che la DL non abbia già provveduto ad annotare, compreso quanto previsto dall'articolo 14, comma 1, lettera a), del d.m. n. 49 del 2018.
5. L'Appaltatore, tramite il Direttore di cantiere assicura l'organizzazione, la gestione tecnica e la conduzione del cantiere. Il DL ha il diritto di esigere il cambiamento del Direttore di cantiere e del personale dell'Appaltatore per indisciplina, incapacità o grave negligenza. L'Appaltatore è in tutti i casi responsabile dei danni causati dall'imperizia o dalla negligenza di detti soggetti, nonché della malafede o della frode nella somministrazione o nell'impiego dei materiali.
6. Ogni variazione del domicilio o delle informazioni di cui ai commi 1 e 3, deve essere tempestivamente comunicata alla Stazione appaltante; ogni variazione del soggetto di cui al comma 3 deve essere accompagnata dal deposito presso la Stazione appaltante del nuovo atto di mandato.

7. Ogni comunicazione effettuata al Direttore di cantiere, si intende efficacemente e validamente effettuata all'Appaltatore.

Art. 14. Norme generali sui materiali, i componenti, i sistemi, l'esecuzione

1. Nell'esecuzione di tutte le lavorazioni, le opere, le forniture, i componenti, anche relativamente a sistemi e subsistemi di impianti tecnologici oggetto dell'appalto, devono essere rispettate tutte le prescrizioni di legge e di regolamento in materia di qualità, provenienza e accettazione dei materiali e componenti nonché, per quanto concerne la descrizione, i requisiti di prestazione e le modalità di esecuzione di ogni categoria di lavoro, tutte le indicazioni contenute o richiamate contrattualmente nel presente CSA, negli elaborati grafici del progetto esecutivo e nella descrizione delle singole voci.
2. Per quanto riguarda l'accettazione, la qualità e l'impiego dei materiali, la loro provvista, il luogo della loro provenienza e l'eventuale sostituzione di quest'ultimo, si applicano rispettivamente il decreto legislativo 16 giugno 2017, n. 106 e gli articoli 16 e 17 del Capitolato generale. In ogni caso l'Appaltatore, sia per sé che per i propri subappaltatori, fornitori e subfornitori:
 - a) deve garantire che i materiali da costruzione utilizzati siano conformi alle disposizioni di cui al decreto legislativo n. 106 del 2017 e ai relativi allegati, nonché alle altre normative nazionali di recepimento e attuazione del Regolamento (UE) n. 305/2011 del Parlamento europeo e del Consiglio del 9 marzo 2011. Nell'applicazione della normativa relativa ai materiali utilizzati, tutti i riferimenti all'abrogato d.P.R. 21 aprile 1993, n. 246, contenuti in leggi, decreti, circolari o provvedimenti amministrativi si intendono effettuati al regolamento (UE) n. 305/2011 e al decreto legislativo n. 106 del 2017;
 - b) deve garantire che l'esecuzione delle opere sia conforme alle «Norme tecniche per le costruzioni» approvate con il decreto del Ministro delle infrastrutture 17 gennaio 2018 (in Gazzetta Ufficiale n. 42 del 20 febbraio 2018) e successive modifiche che intervengano prima dell'esecuzione delle opere contemplate dalle predette modifiche.
3. La DL può rifiutare in qualunque tempo i materiali e i componenti deperiti dopo l'introduzione in cantiere ovvero quelli che per qualsiasi causa non risultano conformi alla normativa tecnica, alle caratteristiche tecniche indicate nei documenti allegati al contratto, con obbligo per l'esecutore di rimuoverli dal cantiere e sostituirli con altri a sue spese; in tal caso il rifiuto è trascritto sul Giornale dei lavori o nel primo atto contabile utile. Se l'Appaltatore non effettua la rimozione nel termine prescritto dalla DL, la Stazione appaltante può provvedervi direttamente a spese dell'Appaltatore stesso, a carico del quale resta anche qualsiasi onere o danno che possa derivargli per effetto della rimozione eseguita d'ufficio. In ogni caso:
 - a) i materiali e i componenti sono messi in opera solo dopo l'accettazione della DL; l'accettazione definitiva si ha solo dopo la loro posa in opera, tuttavia, anche dopo l'accettazione e la posa in opera, restano impregiudicati i diritti e i poteri della Stazione appaltante in sede di collaudo;
 - b) non costituisce esimente l'impiego da parte dell'Appaltatore e per sua iniziativa di materiali o componenti di caratteristiche superiori a quelle prescritte nei documenti contrattuali o l'esecuzione di una lavorazione più accurata, se non accettata espressamente dalla DL;
 - c) i materiali e i manufatti portati in contabilità rimangono a rischio e pericolo dell'Appaltatore e sono rifiutati dalla DL nel caso in cui se ne accerti l'esecuzione senza la necessaria diligenza o con materiali diversi da quelli prescritti contrattualmente o che, dopo la loro accettazione e messa in opera, abbiano rivelato difetti o inadeguatezze; il rifiuto è trascritto sul Giornale dei lavori o nel primo atto contabile utile, entro 15 (quindici) giorni dalla scoperta della non conformità del materiale utilizzato o del manufatto eseguito;
 - d) la DL, nonché il collaudatore in corso d'opera se nominato, e in ogni caso il collaudatore finale, possono disporre prove o analisi ulteriori rispetto a quelle previste dalla legge o dal CSA finalizzate a stabilire l'idoneità dei materiali o dei componenti, con spese a carico dell'Appaltatore, salvo che le prove o le analisi siano palesemente ultronee e arbitrarie.
4. Costituiscono obbligazioni vincolanti dell'Appaltatore:

- a) la fedele esecuzione del progetto e degli ordini impartiti per quanto di competenza, dalla DL, in conformità alle pattuizioni contrattuali, in modo che le opere eseguite risultino a tutti gli effetti collaudabili, esattamente conformi al progetto e a perfetta regola d'arte, richiedendo alla DL tempestive disposizioni scritte per i particolari che eventualmente non risultassero da disegni, dal CSA o dalla descrizione delle opere. In ogni caso l'Appaltatore non deve dare corso all'esecuzione di aggiunte o varianti non ordinate per iscritto ai sensi dell'articolo 1659 del codice civile;
- b) l'assunzione in proprio, tenendone indenne la Stazione appaltante, di ogni responsabilità risarcitoria e delle obbligazioni relative comunque connesse all'esecuzione delle prestazioni dell'Appaltatore a termini di contratto;
- c) le responsabilità sulla non rispondenza degli elementi eseguiti rispetto a quelli progettati o previsti dal CSA o dalle norme tecniche applicabili;
- e) le spese, i contributi, i diritti, i lavori, le forniture e le prestazioni occorrenti per gli allacciamenti provvisori di acqua, energia elettrica, gas e fognatura, necessari per il funzionamento del cantiere e per l'esecuzione dei lavori, nonché le spese per le utenze e i consumi dipendenti dai predetti servizi; l'Appaltatore si obbliga a concedere, con il solo rimborso delle spese vive, l'uso dei predetti servizi alle altre ditte che eseguono forniture o lavori per conto della Stazione appaltante, sempre nel rispetto delle esigenze e delle misure di sicurezza.

SEZIONE 3. ESECUZIONE DEL CONTRATTO

Art. 15. Adempimenti anteriori all'inizio dei lavori

1. La documentazione di cui al presente articolo deve essere fornita all'Appaltatore alla stipulazione del contratto o alla consegna dei lavori in caso di consegna anticipata ai sensi dell'articolo 17, comma 3; in difetto egli deve richiederla espressamente al soggetto della Stazione appaltante competente al suo rilascio. In nessun caso si procede alla consegna dei lavori se l'Appaltatore non ha acquisito dalla Stazione appaltante la predetta documentazione.
2. La stessa documentazione deve essere conservata in cantiere in un luogo protetto e accessibile alle parti, unitamente al Giornale dei lavori, sotto la responsabilità dell'Appaltatore. Il DL fornisce al RUP e, tramite questi, all'Appaltatore, l'attestazione di cui all'articolo 4 del d.m. n. 49 del 2018, che certifichi il permanere delle condizioni che consentono l'immediata esecuzione dei lavori, in conformità all'attestazione allegata del presente CSA sotto la **lettera «B»**, almeno con riferimento:
 - a) all'accessibilità dei siti interessati dai lavori come risultanti dagli elaborati progettuali;
 - b) all'assenza di impedimenti sopravvenuti rispetto a quanto accertato prima dell'approvazione del progetto e alla conseguente realizzabilità del progetto anche in relazione al terreno, al tracciamento, al sottosuolo e a quanto altro occorre per l'esecuzione dei lavori.
3. Il RUP fornisce alla DL e, tramite questi, all'Appaltatore, l'atto di assenso, comunque denominato, previsto dalla normativa urbanistico-edilizia o da qualunque altra normativa speciale, necessario per l'esecuzione dei lavori atto a dimostrarne la legittimità o altro atto che dispone l'esonero dal predetto atto di assenso.
4. L'Appaltatore deve verificare preventivamente l'effettiva possibilità di utilizzare le aree di cantiere individuate in progetto, che sono da intendersi come indicative; se queste aree risultassero inadeguate, insufficienti o comunque inutilizzabili, è a carico dell'Appaltatore qualunque onere per l'individuazione di altre aree adatte per la realizzazione del cantiere, per il loro utilizzo e per il loro ripristino. L'Appaltatore non può chiedere nessun indennizzo all'ente appaltante per l'eventuale impossibilità di utilizzo delle aree individuate in progetto, né può chiedere nessun indennizzo per il reperimento, l'utilizzo e il ripristino di qualsiasi altra area. Sono a carico dell'Appaltatore anche le eventuali procedure burocratiche per l'utilizzo stesso delle aree di cantiere.

Art. 16. Adempimenti in materia di strutture

1. Il progetto prevede la realizzazione di strutture (vasca raccolta acque in c.a.), ma queste rientrano fra gli interventi privi di rilevanza ai sensi del DGR 15.02.2021 n°11/4317 - allegato C, in particolare: punto 15) *"piscine e vasche di altezza massima complessiva $\leq 2,50$ m, comprensiva di una altezza massima fuori terra ≤ 1 m, di superficie massima 150 mq"*; la vasca in oggetto, infatti, rispetta questi limiti di altezza ed ha una superficie interna di circa mq 35,00; di conseguenza non richiede il deposito MUTA.

Art. 17. Consegna e inizio dei lavori

1. Ai sensi dell'articolo 5 del d.m. n. 49 del 2018, l'esecuzione dei lavori ha inizio dopo la stipula del contratto, in seguito a consegna, risultante da apposito verbale, da effettuarsi non oltre 45 (quarantacinque) giorni dalla predetta stipula, previa convocazione dell'Appaltatore con un anticipo non inferiore a 5 (cinque) giorni. L'Appaltatore convocato deve presentarsi munito del personale idoneo, delle attrezzature e dei materiali necessari per eseguire, ove occorra, il tracciamento dei lavori secondo i piani, profili e disegni di progetto. Sono a carico dell'Appaltatore gli oneri per le spese relative alla consegna, alla verifica ed al completamento del tracciamento che fosse stato già eseguito a cura della Stazione appaltante. Il verbale di consegna:
 - a) deve essere redatto in contraddittorio tra il DL e l'Appaltatore;
 - b) deve contenere le indicazioni di cui all'articolo 5, comma 8, del d.m. n. 49 del 2018;

- c) all'esito delle operazioni di consegna dei lavori deve essere sottoscritto dal DL e dall'Appaltatore e da tale sottoscrizione decorre utilmente il termine per il compimento dei lavori;
 - d) una volta sottoscritto dalle parti è trasmesso al RUP a cura della DL;
 - e) deve dare atto dell'accertamento, da parte del DL e, per quanto di competenza, del CSE, dell'avvenuto adempimento degli obblighi di cui all'articolo 49; la redazione del verbale di consegna è subordinata a tale positivo accertamento, in assenza del quale il verbale di consegna eventualmente redatto è inefficace e i lavori non possono essere iniziati, ma decorrono comunque i termini contrattuali per l'ultimazione.
2. Se nel giorno fissato e comunicato l'Appaltatore non si presenta a ricevere la consegna dei lavori, la Stazione appaltante:
- a) può risolvere il contratto per inadempimento dell'Appaltatore;
 - b) oppure, in alternativa, può fissare un nuovo termine perentorio, non inferiore a 3 (tre) giorni e non superiore a 10 (dieci) giorni; i termini per l'esecuzione decorrono comunque dalla data della prima convocazione;
 - c) decorso inutilmente il termine previsto dalla convocazione di cui al comma 1 oppure, se concesso, il nuovo termine differito di cui alla lettera b) del presente comma, è facoltà della Stazione appaltante di risolvere il contratto e incamerare la garanzia di cui all'articolo 41, fermo restando il risarcimento del danno (ivi compreso l'eventuale maggior prezzo di una nuova aggiudicazione) se eccedente il valore della garanzia, senza che ciò possa costituire motivo di pretese o eccezioni di sorta da parte dell'Appaltatore. Se è indetta una nuova procedura per l'affidamento del completamento dei lavori, l'Appaltatore è escluso dalla partecipazione in quanto l'inadempimento è considerato grave negligenza accertata.
3. E' facoltà della Stazione appaltante procedere in via d'urgenza alla consegna dei lavori, anche nelle more della stipulazione formale del contratto, ai sensi dell'articolo 32, comma 8, periodi terzo e quarto, e comma 13, del Codice dei contratti, se il mancato inizio dei lavori determina un grave danno all'interesse pubblico che l'opera appaltata è destinata a soddisfare. La DL provvede in via d'urgenza su autorizzazione del RUP e indica espressamente sul verbale le motivazioni che giustificano l'immediato avvio dei lavori, nonché le lavorazioni da iniziare immediatamente. Tale facoltà è esercitata anche in caso di rischio della perdita, revoca o decadenza di finanziamenti comunitari.
4. Le disposizioni sulla consegna di cui al comma 2, anche in via d'urgenza di cui al comma 3, si applicano anche alle singole consegne frazionate, in presenza di temporanea indisponibilità limitata ad alcune parti delle aree o degli immobili interessati dal cantiere; in tal caso si provvede ogni volta alla compilazione di un verbale di consegna provvisorio e l'ultimo di questi costituisce verbale di consegna definitivo anche ai fini del computo dei termini per l'esecuzione, se non diversamente determinati. Il comma 3 si applica limitatamente alle singole parti consegnate, se l'urgenza è limitata all'esecuzione di alcune di esse.
5. Se la consegna avviene in ritardo per causa imputabile alla Stazione appaltante, l'Appaltatore può chiedere di recedere dal contratto. In tal caso, se la Stazione appaltante:
- a) accoglie l'istanza di recesso, l'Appaltatore ha diritto al rimborso delle spese contrattuali effettivamente sostenute e documentate nei limiti indicati all'articolo 5, commi 12 e 13, del d.m. n. 49 del 2018;
 - b) non accoglie l'istanza di recesso e procede tardivamente alla consegna, l'Appaltatore ha diritto ad un indennizzo per i maggiori oneri dipendenti dal ritardo, calcolato con le modalità di cui all'articolo 5, comma 14, del d.m. n. 49 del 2018;
 - c) sospende la consegna per cause diverse dalla forza maggiore, dopo il suo inizio, per più di 60 (sessanta) giorni, trova applicazione quanto disposto alle lettere a) e b), salvo che la sospensione cessi entro il citato termine.
6. Ai sensi dell'articolo 5, comma 5, del d.m. n. 49 del 2018, la Stazione appaltante ha la facoltà di non accogliere l'istanza di recesso dell'Appaltatore nei casi in cui il ritardo non si protragga per più di 120 (centoventi) giorni e sia causato:
- a) da forza maggiore, come individuata nella prassi, in giurisprudenza e nella dottrina;

- b) da ritardi nella risoluzione delle interferenze quando tale adempimento, ancorché in carico alla Stazione appaltante o all'Appaltatore, subisca ritardi o interruzioni imputabili a soggetti terzi, quali autorità diverse dalla Stazione appaltante o società o enti non controllati dalla stessa Stazione appaltante, e i ritardi non superino, cumulativamente se dipendenti da più interruzioni, il limite indicato in precedenza;
- c) dalla necessità o dalla opportunità di adeguamenti progettuali dipendenti da norme sopravvenute rispetto al momento dell'indizione del procedimento di scelta del contraente;
- d) dalla necessità di completare procedure di acquisizione o di occupazione di aree ed immobili necessari alla realizzazione dell'opera, non imputabili a negligenza della Stazione appaltante.

Art. 18. Termini per l'ultimazione dei lavori

1. Il tempo utile per ultimare tutti i lavori compresi nell'appalto è fissato in **giorni 180 (centoottanta)** naturali e consecutivi decorrenti dalla data del verbale di consegna dei lavori di cui all'articolo 17; l'ultimazione è accertata con le modalità di cui all'articolo 74; in ragione della quota del sito, ubicato a circa 1.500 s.l.m. in zona alpina, e comportante perciò la sicura interruzione nel periodo invernale, l'Impresa appaltatrice ne dà atto rinunciando sin d'ora con la sottoscrizione del contratto a qualsivoglia richiesta di fermo cantiere per le relative interruzioni che si renderanno necessarie; analogamente per il periodo intercorrente tra il 15 luglio ed il 31 agosto, essendo la località Monte Pora zona di seconde case per fini di villeggiatura;
2. Nel calcolo del tempo di cui al comma 1 è tenuto conto delle ferie contrattuali e delle ordinarie difficoltà e degli ordinari impedimenti in relazione agli andamenti stagionali e alle relative condizioni climatiche.
3. L'Appaltatore si obbliga alla rigorosa ottemperanza al cronoprogramma dei lavori che può fissare scadenze inderogabili per l'approntamento delle opere necessarie all'inizio di forniture e lavori da effettuarsi da altre ditte per conto della Stazione appaltante oppure necessarie all'utilizzazione, prima della fine dei lavori e previa emissione del certificato di cui all'articolo 75, riferito alla sola parte funzionale delle opere.
4. Il termine per ultimare i lavori può essere differito esclusivamente nei casi previsti dal presente CSA anche con particolare riferimento al precedente p.to 18.1.

Art. 19. Proroghe

1. L'Appaltatore, qualora per causa a esso non imputabile, non sia in grado di ultimare i lavori nel termine contrattuale di cui all'articolo 18, può chiedere la proroga, presentando apposita richiesta motivata almeno un termine congruo e comunque non inferiore a 45 (quarantacinque) giorni prima della scadenza del termine.
2. In deroga a quanto previsto al comma 1, la richiesta può essere presentata anche qualora manchino meno di 45 (quarantacinque) giorni alla scadenza del termine di cui all'articolo 18, comunque prima di tale scadenza, qualora le cause che hanno determinato la richiesta si siano verificate posteriormente; in questo caso la richiesta deve essere motivata anche in relazione alla specifica circostanza della tardività.
3. La richiesta è presentata al DL che la trasmette tempestivamente al RUP corredata dal proprio parere; se la richiesta è presentata direttamente al RUP questi acquisisce tempestivamente il parere della DL.
4. La proroga è concessa o negata con provvedimento scritto del RUP entro 30 (trenta) giorni dal ricevimento della richiesta; il RUP può prescindere dal parere della DL se questa non si esprime entro 10 (dieci) giorni e, in ogni caso, può discostarsi dallo stesso parere; nel provvedimento è riportato il parere della DL se questo è difforme dalle conclusioni del RUP.
5. Nei casi di cui al comma 2 i termini di 30 (trenta) giorni e di 10 (dieci) giorni di cui al comma 4 sono ridotti rispettivamente a 10 (dieci) giorni e a 3 (tre) giorni; negli stessi casi se la proroga è concessa formalmente dopo la scadenza del termine di cui all'articolo 18, ha effetto retroattivo a partire da tale ultimo termine.
6. La mancata determinazione del RUP entro i termini di cui al presente articolo costituisce rigetto della richiesta.
7. Trova altresì applicazione l'articolo 107, comma 5, del Codice dei Contratti.

Art. 20. Sospensioni ordinate dalla DL

1. Per quanto previsto al p.to 18.1 in relazione alla zona climatica nonché in caso di forza maggiore, per condizioni climatologiche oggettivamente eccezionali o altre circostanze speciali che impediscano in via temporanea che i lavori possano proseguire utilmente a regola d'arte, la DL, d'ufficio o su segnalazione dell'Appaltatore, può ordinare la sospensione dei lavori o di limitarne lo sviluppo, redigendo apposito verbale, sentito l'Appaltatore. Costituiscono circostanze speciali anche le situazioni che determinano la necessità di procedere alla redazione di una variante in corso d'opera nei casi previsti dall'articolo 106 del Codice dei contratti; nessun indennizzo spetta all'Appaltatore per le sospensioni di cui al presente articolo.
2. Ai fini di eventuali sospensioni o proroghe, come disposto dall'articolo 40, comma 3, del Regolamento generale, non si tiene conto di una percentuale di giorni piovosi inferiore o uguale al 20% (venti per cento) del tempo previsto contrattualmente per dare compiuti i lavori. Si definisce "giorno piovoso" il giorno, lavorativo o meno come individuato dall'ARPA (Agenzia Regionale per la protezione ambientale).
3. Il verbale di sospensione deve contenere:
 - a) l'indicazione dello stato di avanzamento dei lavori;
 - b) la motivazione a cura della DL;
 - c) l'eventuale imputazione delle cause ad una delle parti o a terzi, se del caso anche con riferimento alle risultanze del verbale di consegna o alle circostanze sopravvenute.
4. Il verbale di sospensione è controfirmato dall'Appaltatore, deve pervenire al RUP entro 5 (cinque) giorni naturali consecutivi dalla sua redazione e deve essere restituito controfirmato dallo stesso; se il RUP non si pronuncia entro 5 (cinque) giorni dal ricevimento, il verbale si dà per riconosciuto e accettato dalla Stazione appaltante. Se l'Appaltatore non interviene alla firma del verbale di sospensione o rifiuta di sottoscriverlo, oppure appone sullo stesso delle riserve, si procede a norma degli articoli 107, comma 4, e 108, comma 3, del Codice dei contratti, in quanto compatibili.
5. In ogni caso la sospensione opera dalla data di redazione del verbale, accettato dal RUP o sul quale si sia formata l'accettazione tacita; non possono essere riconosciute sospensioni, e i relativi verbali non hanno alcuna efficacia, in assenza di adeguate motivazioni o le cui motivazioni non sono riconosciute adeguate da parte del RUP. Il verbale di sospensione ha efficacia dal quinto giorno antecedente la sua presentazione al RUP, se il predetto verbale gli è stato trasmesso dopo il quinto giorno dalla redazione oppure reca una data di decorrenza della sospensione anteriore al quinto giorno precedente la data di trasmissione.
6. Non appena cessate le cause della sospensione la DL redige il verbale di ripresa che, oltre a richiamare il precedente verbale di sospensione, deve indicare i giorni di effettiva sospensione e il conseguente nuovo termine contrattuale dei lavori differito di un numero di giorni pari all'accertata durata della sospensione. Il verbale di ripresa dei lavori è controfirmato dall'Appaltatore e trasmesso al RUP; esso è efficace dalla data della comunicazione all'Appaltatore.
7. Ai sensi dell'articolo 107, comma 2, del Codice dei contratti, se la sospensione, o le sospensioni se più di una, durano per un periodo di tempo superiore a un quarto della durata complessiva prevista dall'articolo 18, oppure superano 6 (sei) mesi complessivamente, l'Appaltatore può richiedere lo scioglimento del contratto senza indennità; la Stazione appaltante può opporsi allo scioglimento del contratto ma, in tal caso, riconosce al medesimo la rifusione dei maggiori oneri derivanti dal prolungamento della sospensione oltre i termini suddetti, calcolati sulla base di quanto previsto dall'articolo 10, comma 2, del d.m. n. 49 del 2018, in proporzione al periodo di sospensione eccedente i termini citati, iscrivendoli nella documentazione contabile.

Art. 21. Sospensioni ordinate dal RUP

1. Il RUP può ordinare la sospensione dei lavori per cause di pubblico interesse o particolare necessità nonché per quanto previsto al p.to 18.1 per la zona climatica; il relativo ordine è trasmesso contemporaneamente all'Appaltatore e alla DL ed ha efficacia dalla data di emissione. Tra le cause di pubblico interesse o particolare necessità rientrano:

- a) la mancata erogazione o l'interruzione di finanziamenti per esigenze sopravvenute di finanza pubblica, disposta con atto motivato dell'amministrazione competente;
 - b) le circostanze eccezionali di cui all'articolo 20, comma 1, qualora per qualunque motivo non siano state tempestivamente oggetto di verbale di sospensione da parte della DL;
 - c) il sopravvenire di atti autoritativi ad applicazione obbligatoria da parte dell'Autorità giudiziaria o di autorità preposte alla tutela degli interessi generali in materia ambientale, igienico-sanitaria o di sicurezza.
2. Il RUP determina il momento in cui sono venute meno le ragioni di pubblico interesse o di particolare necessità che lo hanno indotto ad ordinare la sospensione dei lavori ed emette l'ordine di ripresa, trasmesso tempestivamente all'Appaltatore e al DL.
 3. Per quanto non diversamente disposto, agli ordini di sospensione e di ripresa emessi dal RUP si applica la disciplina prevista all'articolo 18, in materia di verbali di sospensione e di ripresa dei lavori, in quanto compatibili.
 4. Le stesse disposizioni si applicano alle sospensioni:
 - a) in ottemperanza a raccomandazioni o altri provvedimenti assunti dall'Autorità Nazionale Anticorruzione e dai quali la Stazione appaltante non possa discostarsi o non ritenga di discostarsi;
 - b) per i tempi strettamente necessari alla redazione, approvazione ed esecuzione di eventuali varianti di cui all'articolo 44.

Art. 22. Disposizioni comuni alle sospensioni dei lavori

1. In tutti i casi di sospensione, da qualunque causa determinata, la DL dispone visite periodiche al cantiere durante il periodo di sospensione per accertare le condizioni delle opere e la presenza eventuale della manodopera e dei macchinari e dà le disposizioni necessarie a contenere macchinari e manodopera nella misura strettamente necessaria per evitare danni alle opere già eseguite e per facilitare la ripresa dei lavori.
2. Non appena cessate le cause della sospensione la DL ne dà comunicazione tempestiva al RUP il quale, altrettanto tempestivamente dispone la ripresa dei lavori e indica il nuovo termine contrattuale ove differito. Entro 5 (cinque) giorni dalla disposizione di ripresa dei lavori effettuata dal RUP, la DL procede alla redazione del verbale di ripresa dei lavori, che deve essere sottoscritto anche dall'Appaltatore e deve riportare il nuovo termine contrattuale indicato dal RUP.
3. Se l'Appaltatore ritiene cessate le cause che hanno determinato la sospensione temporanea dei lavori e il RUP non dispone la ripresa dei lavori stessi, può diffidare il RUP a dare le opportune disposizioni alla DL perché si provveda alla ripresa; la diffida è condizione necessaria per poter iscriverne riserva all'atto della ripresa dei lavori se l'esecutore intende far valere l'illegittima maggiore durata della sospensione.
4. Le contestazioni dell'Appaltatore in merito alle sospensioni dei lavori sono iscritte a pena di decadenza nel verbale di sospensione e anche nel successivo verbale di ripresa dei lavori, al momento della sottoscrizione di tali verbali oppure entro 48 (quarantotto) ore dal recapito degli stessi verbali al domicilio digitale dell'Appaltatore; limitatamente alle sospensioni inizialmente illegittime o per le quali la DL ha arbitrariamente omissso la redazione del verbale di sospensione, è sufficiente l'iscrizione nel verbale di ripresa dei lavori di cui al comma 2. Alla mancata iscrizione consegue irrimediabilmente la decadenza dal diritto di formulare contestazioni di qualunque genere sulla sospensione o sulla ripresa.
5. In caso di sospensioni illegittime imputabili alla Stazione appaltante, ovvero non rientranti nei casi previsti dall'articolo 20 o dall'articolo 21, è prevista una penale a carico della stessa Stazione appaltante, a titolo di risarcimento dovuto all'Appaltatore, quantificato in base ai criteri di cui all'articolo 10, comma 2, del d.m. n. 49 del 2018, adeguatamente dimostrati e documentati, tenendo presente che:
 - a) in caso di sospensioni parziali gli importi delle diverse componenti del risarcimento di cui alla lettera a), della norma citata, sono ridotti proporzionalmente in rapporto alle attività delle quali è in atto la sospensione rispetto alle attività previste dal programma di esecuzione dei lavori;

- b) la DL, nell'ambito delle attività di cui al comma 1, annota sul Giornale dei lavori e quantifica per il RUP, possibilmente in contraddittorio con l'Appaltatore, la consistenza della manodopera alla quale sono state corrisposte inutilmente le retribuzioni nel periodo di sospensione e le attrezzature inutilizzate nel cantiere ai fini del calcolo dell'incidenza del loro ammortamento.

Art. 23. Penali in caso di ritardo

1. Ai sensi dell'articolo 113-bis, comma 4, del Codice dei contratti, nel caso di mancato rispetto del termine stabilito per l'ultimazione dei lavori, per ogni giorno naturale consecutivo di ritardo viene applicata una penale **pari allo 1 per mille (un euro ogni mille euro) dell'importo contrattuale**.
2. La penale, nella stessa misura percentuale di cui al comma 1, trova applicazione anche in caso di ritardo:
 - a) nell'inizio dei lavori rispetto alla data fissata dalla DL per la consegna degli stessi, oppure per mancata consegna o per inefficacia del verbale di consegna imputabili all'Appaltatore che non abbia ottemperato agli adempimenti prescritti, ai sensi dell'articolo 17;
 - b) nella ripresa dei lavori seguente un verbale di sospensione, rispetto alla data fissata dalla DL;
 - c) nel rispetto dei termini imposti dalla DL per il ripristino di lavori non accettabili o danneggiati.
3. Le penali irrogate ai sensi del comma 2, lettere a) e lettera b), sono disapplicate se l'Appaltatore, in seguito all'andamento imposto ai lavori, rispetta la prima soglia temporale successiva fissata dal programma esecutivo di cui all'articolo 24 o, in assenza di questo, dal cronoprogramma integrante il progetto posto a base di gara.
4. Le penali di cui al comma 2, lettera c) e lettera d), sono applicate rispettivamente all'importo dei lavori di ripristino o di rifacimento ordinati per rimediare a quelli non accettabili o danneggiati e all'importo dei lavori ancora da eseguire; sono applicate distintamente dalle penali di cui al comma 3 e non sono disapplicabili nemmeno con il rispetto dei termini di ultimazione dei lavori.
5. Tutte le fattispecie di ritardo sono segnalate tempestivamente e dettagliatamente al RUP da parte della DL, immediatamente al verificarsi della relativa condizione, con la relativa quantificazione temporale e rese note all'Appaltatore mediante tempestiva annotazione negli atti contabili; sulla base delle predette indicazioni le penali sono applicate in sede di conto finale ai fini della verifica per la redazione del certificato di cui all'articolo 75.
6. L'importo complessivo delle penali determinate ai sensi dei commi 1 e 2 non può superare il 10% (dieci per cento) dell'importo contrattuale; se i ritardi sono tali da comportare una penale di importo superiore alla predetta percentuale trova applicazione l'articolo 26 in materia di risoluzione del contratto.
7. L'applicazione delle penali di cui al presente articolo non pregiudica il risarcimento di eventuali danni o ulteriori oneri sostenuti dalla Stazione appaltante a causa dei ritardi né influisce sulle penali e sui deprezzamenti di cui all'articolo 65.

Art. 24. Programma esecutivo dei lavori dell'Appaltatore e cronoprogramma

1. Ai sensi dell'articolo 1, comma 1, lettera f), del d.m. n. 49 del 2018, entro 15 (quindici) giorni dalla stipula del contratto, e comunque prima dell'inizio dei lavori, l'Appaltatore predispone e consegna alla DL un proprio programma esecutivo dettagliato dei lavori, elaborato in relazione alle proprie tecnologie, alle proprie scelte imprenditoriali e alla propria organizzazione lavorativa; tale programma deve essere coerente con il cronoprogramma predisposto dalla Stazione appaltante, con il PSC e con le obbligazioni contrattuali, deve riportare, rappresentate graficamente, per ogni lavorazione, le previsioni circa il periodo di esecuzione nonché l'ammontare presunto, parziale e progressivo, dell'avanzamento dei lavori alle date contrattualmente stabilite per la liquidazione dei certificati di pagamento deve essere coerente con i tempi contrattuali di ultimazione e deve essere approvato dalla DL, mediante apposizione di un visto, entro cinque giorni dal ricevimento. Trascorso il predetto termine senza che la DL si sia pronunciata il programma esecutivo dei lavori si intende accettato, fatte salve palesi illogicità o indicazioni erronee incompatibili con

- il rispetto dei termini di ultimazione.
2. L'Appaltatore è tenuto a modificare o aggiornare il programma esecutivo dei lavori su richiesta della DL, mediante ordine di servizio, ogni volta che sia necessario alla migliore esecuzione dei lavori o per assicurare l'accentramento dei mezzi d'opera e degli operai in determinati periodi, e in particolare:
- per il coordinamento con le prestazioni o le forniture di imprese o altre ditte estranee al contratto;
 - per l'intervento o il mancato intervento di società concessionarie di pubblici servizi le cui reti siano coinvolte in qualunque modo con l'andamento dei lavori, purché non imputabile ad inadempimenti o ritardi della Stazione appaltante;
 - per l'intervento o il coordinamento con Autorità, Enti o altri soggetti diversi dalla Stazione appaltante, che abbiano giurisdizione, competenze o responsabilità di tutela sulle opere oggetto dell'appalto, i siti e le aree comunque interessate dal cantiere; a tal fine non sono considerati soggetti diversi le società o aziende controllate o partecipate dalla Stazione appaltante o soggetti titolari di diritti reali sui beni in qualunque modo interessati dai lavori intendendosi, in questi casi, ricondotta la fattispecie alla responsabilità gestionale della Stazione appaltante;
 - per la necessità o l'opportunità di eseguire prove sui campioni, prove di carico e di tenuta e funzionamento degli impianti, nonché collaudi parziali o specifici anche di opere inerenti il presente affidamento ma eseguite con precedente appalto;
 - se richiesto dal CSE, in ottemperanza all'articolo 92 del Decreto n. 81. In ogni caso il programma esecutivo dei lavori deve essere coerente con il PSC, eventualmente integrato e aggiornato.
3. I lavori sono comunque eseguiti nel rispetto del cronoprogramma predisposto dalla Stazione appaltante e integrante il progetto esecutivo; tale cronoprogramma può essere modificato dalla Stazione appaltante al verificarsi delle condizioni di cui al comma 2.

Art. 25. Inderogabilità dei termini di esecuzione

1. Non costituiscono motivo di differimento dell'inizio dei lavori, della loro mancata regolare o continuativa conduzione secondo il relativo programma esecutivo o della loro ritardata ultimazione:
- il ritardo nell'installazione del cantiere e nell'allacciamento alle reti tecnologiche necessarie al suo funzionamento, quali l'approvvigionamento dell'energia elettrica e dell'acqua e l'allontanamento delle acque reflue;
 - l'adempimento di prescrizioni, o il rimedio a inconvenienti o infrazioni riscontrate dalla DL, dal CSE o dagli organi di vigilanza in materia sanitaria e di sicurezza;
 - l'esecuzione di accertamenti integrativi che l'Appaltatore ritiene di dover effettuare per la esecuzione delle opere di qualunque genere e tipo, salvo che siano ordinati dalla DL o espressamente autorizzati da questa;
 - il tempo necessario per l'esecuzione di prove sui campioni, di sondaggi, analisi e altre prove assimilabili;
 - il tempo necessario per l'espletamento degli adempimenti a carico dell'Appaltatore comunque previsti dal presente CSA o dal Capitolato generale;
 - le eventuali controversie tra l'Appaltatore e i suoi fornitori, subappaltatori, affidatari, altri incaricati dall'Appaltatore né i ritardi o gli inadempimenti degli stessi soggetti;
 - le eventuali vertenze a carattere aziendale tra l'Appaltatore e il proprio personale dipendente;
 - le sospensioni disposte dalla Stazione appaltante, dalla DL, dal CSE o dal RUP per inosservanza delle misure di sicurezza dei lavoratori nel cantiere o inosservanza degli obblighi retributivi, contributivi, previdenziali o assistenziali nei confronti dei lavoratori impiegati nel cantiere;
 - le sospensioni disposte dal personale ispettivo del Ministero del lavoro e della previdenza sociale, dall'Autorità giudiziaria o anche in via cautelare dagli organi di polizia giudiziaria, in relazione alla presenza di personale non risultante dalle scritture o da altra documentazione obbligatoria o in caso di reiterate violazioni della disciplina in materia di superamento dei tempi di lavoro, di riposo giornaliero

e settimanale, ai sensi dell'articolo 14 del Decreto n. 81, fino alla relativa revoca della sospensione;

- l) il ritardo nell'inizio dei lavori addebitabile alla scelta dell'Appaltatore di richiedere il subappalto di lavorazioni da svolgersi necessariamente nella fase iniziale dei lavori, con la conseguente necessità di attendere l'esito del procedimento di autorizzazione di cui all'articolo 105, commi 2 e 7 del Codice dei contratti, ovvero di cui all'articolo 56 del presente CSA.
2. Non costituiscono altresì motivo di differimento dell'inizio dei lavori, della loro mancata regolare o continuativa conduzione secondo il relativo programma o della loro ritardata ultimazione, i ritardi o gli inadempimenti di ditte, imprese, fornitori, tecnici o altri, titolari di rapporti contrattuali con la Stazione appaltante, se l'Appaltatore non abbia tempestivamente denunciato per iscritto alla Stazione appaltante medesima le cause imputabili a dette ditte, imprese o fornitori o tecnici.
 3. Le cause di cui ai commi 1 e 2 non possono costituire motivo per la richiesta di proroghe di cui all'articolo 19, di sospensione dei lavori di cui all'articolo 20 o all'articolo 21 o la disapplicazione delle penali di cui all'articolo 23.

Art. 26. Risoluzione del contratto per mancato rispetto dei termini

1. L'eventuale ritardo imputabile all'Appaltatore nel rispetto dei termini per l'ultimazione dei lavori produce la risoluzione del contratto ai sensi dell'articolo 108, comma 4, del Codice dei contratti, quando:
 - a) determini l'applicazione di una penale di importo complessivamente superiore al 10% (dieci per cento) dell'ammontare netto contrattuale;
 - b) superi il termine contrattuale di 60 (sessanta) giorni, oppure sia tanto grave da ritenere che il termine contrattuale non sia rispettato e sia apprezzabilmente tale da superare il termine contrattuale nella misura indicata.
2. La risoluzione del contratto trova applicazione dopo la formale messa in mora dell'Appaltatore con assegnazione di un termine per compiere i lavori e in contraddittorio con il medesimo Appaltatore.
3. Nel caso di risoluzione del contratto la penale di cui all'articolo 23, comma 1, è computata sul periodo determinato sommando il ritardo accumulato dall'Appaltatore rispetto al programma esecutivo dei lavori e il termine assegnato dalla DL per compiere i lavori con la messa in mora di cui al comma 2.
4. L'eventuale ritardo dell'Appaltatore rispetto alle previsioni del programma esecutivo dei lavori per propria grave negligenza produce la risoluzione del contratto ai sensi dell'articolo 108, comma 4, del Codice dei contratti.
5. Sono dovuti dall'Appaltatore i danni subiti dalla Stazione appaltante in seguito alla risoluzione del contratto, comprese le eventuali maggiori spese connesse al completamento dei lavori affidato a terzi. Per il risarcimento di tali danni la Stazione appaltante può trattenere qualunque somma maturata a credito dell'Appaltatore in ragione dei lavori eseguiti nonché rivalersi sulla garanzia definitiva di cui all'articolo 41.
6. Ai fini del procedimento di risoluzione del contratto trova applicazione l'articolo 73, in quanto compatibile.

SEZIONE 4. CONTABILIZZAZIONE DEI LAVORI

Art. 27. Lavoro a corpo

1. La valutazione del lavoro a corpo è effettuata secondo le specificazioni date nell'enunciazione e nella descrizione del lavoro a corpo, in primo luogo secondo le risultanze degli elaborati grafici e di ogni altro allegato progettuale con prevalenza per quelli di rappresentazione grafica; il corrispettivo per il lavoro a corpo resta fisso e invariabile senza che possa essere invocata dalle parti contraenti alcuna verifica sulla misura o sul valore attribuito alla quantità di detti lavori.
2. Nel corrispettivo per l'esecuzione del lavoro a corpo s'intende sempre compresa ogni spesa occorrente per dare l'opera compiuta sotto le condizioni stabilite dal presente CSA e secondo i tipi indicati e previsti negli atti progettuali. Nessun compenso può essere richiesto per lavori, forniture e prestazioni che, ancorché non esplicitamente specificati nella descrizione dei lavori a corpo, siano rilevabili dagli elaborati grafici o viceversa. Lo stesso dicasi per lavori, forniture e prestazioni tecnicamente e intrinsecamente indispensabili alla funzionalità, completezza e corretta realizzazione dell'opera appaltata secondo le regole dell'arte.
3. La contabilizzazione del lavoro a corpo è effettuata applicando all'importo netto di aggiudicazione le percentuali convenzionali relative alle singole categorie e sottocategorie disaggregate di lavoro indicate nella tabella di cui all'articolo 8, di ciascuna delle quali è contabilizzata la quota parte in proporzione al lavoro eseguito, ai sensi dell'articolo 14, comma 1, lettera b), del d.m. n. 49 del 2018.
4. L'elenco dei prezzi unitari e il computo metrico hanno validità ai soli fini della determinazione del prezzo a base d'asta in base al quale effettuare l'aggiudicazione, in quanto l'Appaltatore era tenuto, in sede di partecipazione alla gara, a verificare le voci e le quantità richieste per l'esecuzione completa dei lavori progettati, ai fini della formulazione della propria offerta e del conseguente corrispettivo.

Art. 28. Eventuali lavori a misura

1. Se in corso d'opera devono essere introdotte variazioni ai lavori ai sensi dell'articolo 44 o dell'articolo 45, comma 1, inferiori ai limiti quantitativi ivi previsti, e per tali variazioni ricorrono le condizioni di cui all'articolo 43, comma 9, del Regolamento generale, per cui risulta eccessivamente oneroso individuarne in maniera certa e definita le quantità e pertanto non è possibile la loro definizione nel lavoro "a corpo", esse possono essere preventivate a misura. Le relative lavorazioni sono indicate nel provvedimento di approvazione della perizia con puntuale motivazione di carattere tecnico e con l'indicazione dell'importo sommario del loro valore presunto e della relativa incidenza sul valore complessivo del contratto.
2. Nei casi di cui al comma 1, se le variazioni non sono valutabili mediante i prezzi unitari rilevabili dagli atti progettuali o di gara, si procede mediante la formazione dei nuovi prezzi ai sensi dell'articolo 48, fermo restando che le stesse variazioni possono essere predefinite, sotto il profilo economico, con atto di sottomissione "a corpo".
3. La contabilizzazione delle opere e delle forniture è effettuata applicando alle quantità eseguite i prezzi unitari determinati ai sensi del comma 2. In nessun caso sono contabilizzati a misura lavori che siano già individuati nel lavoro a corpo di cui all'articolo 27 oppure non siano inequivocabilmente individuati negli elaborati di variante come lavorazioni dedotte e previste "a misura". In assenza di tale individuazione si intendono comprese nella parte "a corpo" e quindi compensate all'interno del corrispettivo relativo al lavoro di cui al citato articolo 27.
4. Non sono comunque riconosciuti nella valutazione ingrossamenti o aumenti dimensionali di alcun genere non rispondenti ai disegni di progetto se non saranno stati preventivamente autorizzati dalla DL. Nel corrispettivo per l'esecuzione degli eventuali lavori a misura s'intende sempre compresa ogni spesa occorrente per dare l'opera compiuta sotto le condizioni stabilite dal presente CSA e secondo i tipi indicati e previsti negli atti della perizia di variante.

Art. 29. Eventuali prestazioni in economia contrattuali

1. La contabilizzazione delle eventuali prestazioni in economia introdotte in sede di variante in corso di contratto, regolarmente approvate, è effettuata con le modalità di cui all'articolo 14, comma 3, del d.m. n. 49 del 2018, come segue:
 - a) per il costo del lavoro (manodopera), secondo quanto determinato ai sensi dell'articolo 3, comma 5, lettera c):
 - al netto delle percentuali per spese generali e utili;
 - applicando il ribasso contrattuale delle percentuali per spese generali e utili;
 - b) per quanto riguarda tutto quanto diverso dal costo del lavoro, applicando il ribasso contrattuale ai prezzi determinati ai sensi dell'articolo 48;

Art. 30. Contabilizzazione dei costi di sicurezza e sospensioni contabili

1. La contabilizzazione dei costi di sicurezza (CSC), in qualunque modo effettuata, in ogni caso senza applicazione del ribasso di gara, deve essere sempre condivisa espressamente dal CSE ai sensi del Paragrafo 4, punto 4.1.6, dell'Allegato XV del decreto 81, mediante assenso esplicito.
2. I costi di sicurezza (CSC), determinati «a corpo» nella tabella di cui all'articolo 3, comma 1, rigo 2), come evidenziati nell'apposita colonna rubricata «Costi di sicurezza» nella tabella di cui all'articolo 8, comma 1, sono valutati a corpo, separatamente dai lavori, in base all'importo previsto negli atti progettuali e nella Documentazione di gara, con riferimento alla documentazione integrante il PSC e, in particolare, in relazione all'effettiva attuazione delle singole misure di sicurezza previste dallo stesso PSC. In assenza del predetto riferimento sono contabilizzati secondo la percentuale stabilita nella predetta tabella di cui al medesimo articolo 8, comma 1, intendendosi come eseguita la quota parte proporzionale a quanto eseguito.
3. Gli eventuali Costi di sicurezza (CSC) individuati in economia sono valutati con le modalità di cui all'articolo 29, comma 1, senza applicazione di alcun ribasso.
4. I Costi di sicurezza (CSC) sono contabilizzati in proporzione ai lavori contabilizzati, in base al loro valore commisurato agli stessi lavori, come previsto dal PSC e sono inseriti nel relativo Stato di avanzamento lavori ai sensi dell'articolo 32, comma 2 e, per quanto residua, nel conto finale che quantifica la rata di saldo di cui all'articolo 33.
5. Non possono considerarsi utilmente eseguiti e, pertanto, non possono essere contabilizzati ai sensi della presente Sezione né annotati nel Registro di contabilità, gli importi relativi alle categorie disaggregate di cui all'articolo 8, comma 1, o a voci componenti tali categorie, per l'accertamento della regolare esecuzione delle quali sono necessari certificazioni o collaudi tecnici specifici da parte dei fornitori o degli installatori, previsti all'articolo 74, comma 5 e tali documenti non siano stati emessi e consegnati alla DL. Tuttavia, la DL, sotto la propria responsabilità, può contabilizzare e registrare tali voci, nelle more dell'acquisizione delle certificazioni e dei collaudi tecnici, con una adeguata riduzione dell'aliquota di incidenza, in base al principio di proporzionalità e del grado di potenziale pregiudizio per la funzionalità dell'opera; in tal caso l'Appaltatore deve comunque fornire la richiesta documentazione tempestivamente e, in ogni caso, prima dell'ultimazione dei lavori di cui al citato articolo 74, pena il non riconoscimento della rata di saldo, fatti salvi il risarcimento di ulteriori danni e l'adempimento d'ufficio da parte della Stazione appaltante con ripetizione delle spese.

SEZIONE 5. DISCIPLINA ECONOMICA

Art. 31. Anticipazione del prezzo

1. Ai sensi dell'articolo 35, comma 18, del Codice dei contratti, è dovuta all'Appaltatore una somma, a titolo di anticipazione, pari al 20% (venti per cento) dell'importo del contratto, da erogare solo dopo la sottoscrizione del contratto medesimo ed entro 15 (quindici) giorni dalla data di effettivo inizio dei lavori accertato dal RUP, consentita anche nel caso di consegna in via d'urgenza nelle more della stipula del contratto, ai sensi dell'articolo 32, comma 8, del Codice dei contratti, quale unica condizione indispensabile affinché si formi un vincolo giuridico tra le parti. Ove non motivata, la ritardata corresponsione dell'anticipazione obbliga al pagamento degli interessi corrispettivi a norma dell'articolo 1282 codice civile.
2. Per effettivo inizio dei lavori si intende la definizione ricostruita dalla giurisprudenza in materia edilizia e urbanistica, con riferimento all'articolo 15 del d.P.R. n. 380 del 2001, e in ogni caso le condizioni che rendono palese l'effettivo intendimento dell'Appaltatore di eseguire e avanzare regolarmente nella realizzazione del lavoro. Non hanno effetto a tale scopo la mera predisposizione del cantiere, le opere provvisorie, le forniture a piè d'opera, le prestazioni che di per sé sole, considerate autonomamente e in funzione dell'entità e della consistenza oggettiva del lavoro, non creano valore aggiunto quali gli scavi e le demolizioni. A tal scopo non sono idonei lavori fittizi o simbolici, non oggettivamente significativi di un effettivo intendimento dell'Appaltatore di procedere all'esecuzione dei lavori sino alla loro ultimazione.
3. L'anticipazione, ove erogata, è compensata mediante trattenuta sull'importo di ogni certificato di pagamento, di un importo percentuale pari alla percentuale dell'anticipazione a titolo di graduale recupero della medesima; in ogni caso all'ultimazione dei lavori l'importo dell'anticipazione deve essere compensato integralmente.
4. L'anticipazione, ove erogata, è revocata se l'esecuzione dei lavori non procede secondo i tempi contrattuali e, in tale caso, spettano alla Stazione appaltante anche gli interessi corrispettivi al tasso legale con decorrenza dalla data di erogazione della anticipazione.
5. Fermo restando quanto previsto dall'articolo 34, l'erogazione dell'anticipazione, ove effettuata, è subordinata alla prestazione, da parte dell'Appaltatore, di apposita garanzia, alle seguenti condizioni:
 - a) importo garantito almeno pari all'anticipazione, maggiorato dell'I.V.A. all'aliquota di legge, maggiorato altresì del tasso legale di interesse applicato al periodo necessario al recupero dell'anticipazione stessa in base al cronoprogramma dei lavori;
 - b) la garanzia può essere ridotta gradualmente in corso d'opera, in proporzione alle quote di anticipazione recuperate in occasione del pagamento dei singoli stati di avanzamento, fino all'integrale compensazione;
 - c) la garanzia deve essere emessa da uno dei soggetti di cui all'articolo 93, comma 3, del Codice dei contratti, in conformità alla scheda tecnica 1.3, allegata al decreto ministeriale 19 gennaio 2018, n. 31, in osservanza delle clausole di cui allo schema tipo 1.3 allegato del predetto decreto;
 - d) per quanto non previsto trova applicazione l'articolo 3 del decreto del Ministro del tesoro 10 gennaio 1989 (pubblicato nella Gazzetta Ufficiale n. 10 del 13 gennaio 1989).
6. La Stazione procede all'escussione della garanzia di cui al comma 4 in caso di revoca dell'anticipazione, salvo che l'Appaltatore provveda direttamente con risorse proprie prima della predetta escussione.

Art. 32. Pagamenti in acconto

1. Le rate di acconto sono dovute per Stati di avanzamento lavori (nel seguito semplicemente «SAL») ogni qualvolta l'importo dei lavori eseguiti, contabilizzati ai sensi della Sezione 4, raggiunge un importo non inferiore a euro 180.000,00 (centottantamila//00), secondo quanto risultante dal Registro di contabilità e dallo Stato di avanzamento lavori di cui rispettivamente all'articolo 14, comma 1, lettere c) e d), del d.m. n. 49 del 2018.

2. L'Appaltatore, al momento della sottoscrizione del Registro di contabilità, deve consegnare alla DL uno schema che riporti i lavori, oggetto dello Stato di avanzamento, che sono stati eseguiti dal subappaltatore, distintamente per ciascun subappaltatore se più di uno, per le finalità di cui all'articolo 59 e all'articolo 60. In assenza di tale documentazione, i termini di cui al comma 4 non decorrono.
3. La somma ammessa al pagamento è costituita dall'importo progressivo determinato nella documentazione di cui al comma 1:
 - a) al netto del ribasso d'asta contrattuale applicato agli elementi di costo come previsto all'articolo 3, comma 2;
 - b) incrementato dei Costi di sicurezza (CSC), di cui all'articolo 30 nella misura proporzionale ai lavori;
 - c) al netto della ritenuta dello 0,50% (zero virgola cinquanta per cento), a garanzia dell'osservanza delle norme in materia di contribuzione previdenziale e assistenziale, ai sensi dell'articolo 30, comma 5-bis, del Codice dei contratti, da liquidarsi, nulla ostando, in sede di conto finale;
 - d) al netto dell'importo degli stati di avanzamento precedenti;
 - e) al netto della quota di recupero dell'anticipazione di cui all'articolo 31.
4. Entro 45 (quarantacinque) giorni dal verificarsi delle condizioni di cui al comma 1:
 - a) la DL redige la contabilità ed emette il SAL, ai sensi dell'articolo all'articolo 14, comma 1, lettera c), del d.m. n. 49 del 2018, il quale deve recare la dicitura: «lavori a tutto il» con l'indicazione della data di chiusura;
 - b) la DL invia il SAL al RUP in tempo utile all'emissione del relativo certificato di pagamento; il RUP, ai sensi dell'articolo 113-bis, comma 1, del Codice dei contratti, rilascia il certificato di pagamento, previa verifica della regolarità contributiva dell'Appaltatore e, se presenti, dei subappaltatori, nel minor tempo possibile dalla ricezione del SAL da parte della DL e comunque non oltre 7 (sette) giorni. Il certificato di pagamento deve riportare esplicitamente il riferimento al relativo SAL di cui alla lettera a), con indicazione della data di emissione;
 - c) il RUP invia immediatamente il certificato di pagamento alla Stazione appaltante ai fini dell'emissione del mandato di pagamento da parte della stessa, che deve provvedere al pagamento di predetto certificato entro 30 (trenta) giorni dalla data di rilascio del certificato di pagamento oppure dalla data di ricezione della fattura o della richiesta equivalente di pagamento qualora successiva alla data di rilascio del certificato di pagamento.
5. Il termine di cui al comma 4, lettera c), può essere differito fino ad un massimo complessivo di 60 (sessanta) giorni, esclusivamente se l'importo da erogare è subordinato al finanziamento da parte di Amministrazioni, Enti o Istituti finanziatori che debbano esprimersi con assenso o che debbano trasferire i fondi necessari nella disponibilità della Stazione appaltante.
6. Se i lavori rimangono sospesi per un periodo superiore a 60 (sessanta) giorni, per cause non dipendenti dall'Appaltatore, si provvede alla redazione dello stato di avanzamento e all'emissione del certificato di pagamento, prescindendo dalle condizioni di cui al comma 1. Le stesse condizioni riprendono efficacia alla cessazione della sospensione con la ripresa dei lavori.
7. In deroga alla previsione del comma 1, se l'importo contabilizzato dei lavori eseguiti, detratti gli importi delle eventuali penali e deprezzamenti contestati ai sensi dell'articolo 23 e dell'articolo 65, raggiungono un importo pari o superiore al 90% (novanta per cento) dell'importo contrattuale, può essere emesso un SAL purché non eccedente tale percentuale, anche se l'importo della relativa rata sia inferiore all'importo minimo di cui al citato comma 1. L'importo residuo dei lavori è contabilizzato esclusivamente nel conto finale e liquidato ai sensi dell'articolo 33. Per importo contrattuale si intende l'importo del contratto originario eventualmente adeguato in base all'importo degli atti di sottomissione approvati.

Art. 33. Pagamento a saldo

1. Il conto finale dei lavori è redatto entro 30 (trenta) giorni dalla data della loro ultimazione, accertata con apposito verbale; è sottoscritto dalla DL e trasmesso al RUP. Col conto finale è accertato e proposto l'importo della rata di saldo, qualunque sia il suo ammontare, la cui liquidazione definitiva ed erogazione è subordinata all'emissione del certificato di cui al comma 3 e alle condizioni di cui al comma 4.
2. Il conto finale dei lavori deve essere sottoscritto dall'Appaltatore, su richiesta del RUP, entro il termine perentorio di 15 (quindici) giorni; se l'Appaltatore non firma il conto finale nel termine indicato, o se lo firma senza confermare le domande già formulate nel registro di contabilità, il conto finale si ha come da lui definitivamente accettato. Ai sensi dell'articolo 14, comma 1, lettera e), del d.m. n. 49 del 2018, il RUP formula una sua relazione al conto finale qualora sia necessario indicare vicende significative che hanno influenzato la regolare esecuzione dei lavori.
3. La rata di saldo, unitamente alle ritenute di cui all'articolo 32, comma 2, lettera c), nulla ostando, è pagata entro 90 (novanta) giorni dall'avvenuta emissione del certificato di cui all'articolo 75 previa presentazione di regolare fattura fiscale.
4. Il pagamento della rata di saldo non costituisce presunzione di accettazione dell'opera, ai sensi dell'articolo 1666, secondo comma, del codice civile.
5. Fermo restando quanto previsto all'articolo 32, comma 3, il pagamento della rata di saldo è disposto solo a condizione che l'Appaltatore presenti apposita garanzia fideiussoria ai sensi dell'articolo 103, comma 6, del Codice dei contratti, emessa nei termini e alle condizioni che seguono:
 - a) un importo garantito almeno pari all'importo della rata di saldo, maggiorato dell'I.V.A. all'aliquota di legge, maggiorato altresì del tasso legale di interesse applicato al periodo di due anni;
 - b) con efficacia dalla data di erogazione della rata di saldo ed estinzione non prima di 2 (due) anni dopo l'emissione del certificato di cui all'articolo 75;
 - c) deve essere emessa da uno dei soggetti di cui all'articolo 93, comma 3, del Codice dei contratti, in conformità alla scheda tecnica 1.4, allegata al decreto ministeriale n. 31 del 2018, in osservanza delle clausole di cui allo schema tipo 1.4 allegato del predetto decreto.
6. Salvo quanto disposto dall'articolo 1669 del codice civile, l'Appaltatore risponde per la difformità ed i vizi dell'opera, ancorché riconoscibili, purché denunciati dalla Stazione appaltante prima che il certificato di cui all'articolo 75 assuma carattere definitivo.
7. L'Appaltatore e la DL devono utilizzare la massima diligenza e professionalità, nonché improntare il proprio comportamento a buona fede, al fine di evidenziare tempestivamente i vizi e i difetti riscontrabili nonché le misure da adottare per il loro rimedio.

Art. 34. Formalità e adempimenti ai quali sono subordinati i pagamenti

1. Ogni pagamento è subordinato alla presentazione alla Stazione appaltante della pertinente fattura fiscale, contenente i riferimenti al corrispettivo oggetto del pagamento ai sensi dell'articolo 1, commi da 209 a 213, della legge 24 dicembre 2007, n. 244 e del decreto del Ministro dell'economia e delle finanze 3 aprile 2013, n. 55, e dell'articolo 185 del decreto legislativo 18 agosto 2000, n. 267.
2. Ogni pagamento è altresì subordinato:
 - a) all'acquisizione del DURC dell'Appaltatore e degli eventuali subappaltatori, ai sensi dell'articolo 31, comma 7, della legge n. 98 del 2013, come previsto dall'articolo 71;
 - b) agli adempimenti di cui agli articoli 59 e 60 in favore dei subappaltatori e subcontraenti, se sono stati stipulati contratti di subappalto o subcontratti di cui ai predetti articoli;
 - c) all'ottemperanza alle prescrizioni di cui all'articolo 87 in materia di tracciabilità dei pagamenti;
 - d) all'acquisizione, ai fini dell'articolo 29, comma 2, del decreto legislativo n. 276 del 2003, dell'attestazione del revisore, del collegio sindacale o del sindaco unico dell'Appaltatore e degli eventuali subappaltatori,

se esistenti, o per imprese non dotate di revisori né di sindaci, del professionista intermediario incaricato degli adempimenti contributivi (commercialista o consulente del lavoro), che confermi l'avvenuto regolare pagamento delle retribuzioni al personale impiegato, fino all'ultima mensilità utile maturata prima dell'erogazione del pagamento;

- e) ai sensi dell'articolo 48-bis del d.P.R. n. 602 del 1973, introdotto dall'articolo 2, comma 9, della legge n. 286 del 2006, all'accertamento, da parte della Stazione appaltante, che il beneficiario non sia inadempiente all'obbligo di versamento derivante dalla notifica di una o più cartelle di pagamento per un ammontare complessivo pari almeno all'importo da corrispondere con le modalità di cui al d.m. 18 gennaio 2008, n. 40. In caso di inadempimento accertato, il pagamento è sospeso e la circostanza è segnalata all'agente della riscossione competente per territorio.
3. In caso di ritardo nel pagamento delle retribuzioni dovute al personale dipendente dell'Appaltatore, dei subappaltatori o dei soggetti titolari di subappalti e cottimi, impiegato nel cantiere, il RUP invita per iscritto il soggetto inadempiente e in ogni caso l'Appaltatore, a provvedere entro 15 (quindici) giorni. Decorso infruttuosamente tale termine senza che sia stata contestata formalmente e motivatamente la fondatezza della richiesta, la Stazione appaltante provvede alla liquidazione del certificato di pagamento trattenendo una somma corrispondente ai crediti vantati dal personale dipendente dell'Appaltatore, dei subappaltatori o dei soggetti titolari di subappalti e cottimi.

Art. 35. Ritardo nei pagamenti delle rate di acconto e della rata di saldo

1. Non sono dovuti interessi per i primi 30 (trenta) intercorrenti tra il verificarsi delle condizioni e delle circostanze per l'emissione del certificato di pagamento e la sua effettiva emissione e messa a disposizione della Stazione appaltante per la liquidazione; trascorso tale termine senza che sia emesso il certificato di pagamento, sono dovuti all'Appaltatore gli interessi legali per i primi 30 (trenta) giorni di ritardo; trascorso infruttuosamente anche questo termine trova applicazione il comma 2.
2. In caso di ritardo nel pagamento della rata di acconto o della rata di saldo, trascorso il termine di cui al comma 1, per cause imputabili alla Stazione appaltante, sulle somme dovute decorrono gli interessi moratori, nella misura pari al Tasso B.C.E. di riferimento di cui all'articolo 5, comma 2, del decreto legislativo n. 231 del 2002, maggiorato di 4 (quattro) punti percentuali. Le parti danno atto che la predetta misura, espressamente stabilita, non può considerarsi gravemente iniqua.
3. Il pagamento degli interessi avviene d'ufficio in occasione del pagamento, in acconto o a saldo, immediatamente successivo, senza necessità di domande o riserve; il pagamento dei predetti interessi prevale sul pagamento delle somme a titolo di esecuzione dei lavori.
4. E' facoltà dell'Appaltatore, trascorsi i termini di cui ai commi precedenti, oppure nel caso in cui l'ammontare delle rate di acconto, per le quali non sia stato tempestivamente emesso il certificato o il titolo di spesa, raggiunga il 20% (venti per cento) dell'importo netto contrattuale, di agire ai sensi dell'articolo 1460 del codice civile, rifiutando di adempiere alle proprie obbligazioni se la Stazione appaltante non provveda contemporaneamente al pagamento integrale di quanto maturato; in alternativa, è facoltà dell'Appaltatore, previa costituzione in mora della Stazione appaltante, promuovere il giudizio per la dichiarazione di risoluzione del contratto, trascorsi 60 (sessanta) giorni dalla data della predetta costituzione in mora.

Art. 36. Revisione prezzi e adeguamento del corrispettivo

1. In corso di efficacia del contratto d'appalto troverà applicazione la revisione dei prezzi contrattuali, secondo quanto disposto dall'art. 106 co. 1 lett. a) del D.Lgs. 50/2016 e alle condizioni e modalità previste dall'art. 29 del D.L. 27.01.2022 n. 4, previa richiesta espressa dell'appaltatore. La stazione appaltante, a seguito di istruttoria e laddove ne sussistano i presupposti, procederà alla revisione dei prezzi nei limiti previsti dalla normativa in vigore".

2. Ai sensi dell'articolo 106, comma 1, lettera a), quarto periodo, del Codice, e alle condizioni e modalità previste dall'art. 29 del D.L. 27.01.2022 n. 4, le variazioni di prezzo dei singoli materiali da costruzione, in aumento o in diminuzione, sono valutate dalla stazione appaltante soltanto se tali variazioni risultano superiori al 5% (cinque per cento) rispetto al prezzo, rilevato nell'anno di presentazione dell'offerta, anche tenendo conto di quanto previsto dal Decreto del Ministero delle Infrastrutture e della Mobilità Sostenibili di cui al comma 2 secondo periodo del citato art. 29. In tal caso si procederà a compensazione, in aumento o in diminuzione, per la percentuale eccedente il 5% e comunque in misura pari all'80% di detta eccedenza, nel limite delle risorse di cui al comma 7 del citato art. 29.
3. Fermo restando quanto previsto al comma 2, se, per cause non imputabili all'appaltatore, la durata dei lavori si protrae fino a superare i due anni dal loro inizio, al contratto si applica il prezzo chiuso, consistente nel prezzo dei lavori al netto del ribasso d'asta, aumentato di una percentuale, determinata con decreto ministeriale, da applicarsi, nel caso in cui la differenza tra il tasso di inflazione reale e il tasso di inflazione programmato nell'anno precedente sia superiore al 2% (due per cento), all'importo dei lavori ancora da eseguire per ogni anno intero previsto per l'ultimazione dei lavori stessi.
4. La compensazione dei prezzi di cui al comma 2 o l'applicazione dell'aumento sul prezzo chiuso di cui al comma 3, deve essere richiesta dall'appaltatore, con apposita istanza, entro 60 (sessanta) giorni dalla pubblicazione in Gazzetta dei relativi decreti ministeriali. Trascorso il predetto termine decade ogni diritto alla compensazione dei prezzi di cui al comma 2 e all'applicazione dell'aumento sul prezzo chiuso di cui al comma 3.

Art. 37. Anticipazione della contabilizzazione di taluni manufatti a pié d'opera

1. Non è prevista l'anticipazione del pagamento sui materiali o su parte di essi.

Art. 38. Cessione del contratto e cessione dei crediti

1. Ai sensi dell'articolo 105, comma 1, del Codice dei contratti, è vietata la cessione del contratto sotto qualsiasi forma; ogni atto contrario è nullo di diritto. La cessione comporta l'immediata risoluzione del contratto di appalto con la conseguente perdita della cauzione prestata dall'Appaltatore e la sua rinuncia a qualsiasi beneficio equitativo.
2. Il divieto di cui al comma 1 non si applica al subentro nel contratto di cui all'articolo 106, comma 1, lettera d), del Codice dei contratti.
3. È ammessa la cessione dei crediti, ai sensi dell'articolo 106, comma 13, del Codice dei contratti e della legge 21 febbraio 1991, n. 52, a condizione che il cessionario sia un istituto bancario o un intermediario finanziario iscritto nell'apposito Albo presso la Banca d'Italia e che il contratto di cessione, in originale o in copia autenticata, sia trasmesso alla Stazione appaltante prima o contestualmente al certificato di pagamento sottoscritto dal Responsabile del procedimento. Resta fermo che:
 - a) la cessione del credito è efficace ed opponibile alla Stazione appaltante solo se questa non la rifiuti con comunicazione scritta al cedente e al cessionario entro 45 (quarantacinque) giorni dalla notifica della cessione;
 - b) la Stazione appaltante può opporre al cessionario tutte le eccezioni opponibili al cedente in base al contratto relativo ai lavori in oggetto.

Art. 39. Danni per causa di forza maggiore

1. Sono a carico dell'Appaltatore tutte le misure, comprese le opere provvisorie, e tutti gli adempimenti per evitare il verificarsi di danni alle opere, all'ambiente, alle persone e alle cose nell'esecuzione dell'appalto.
2. L'onere per il ripristino di opere o il risarcimento di danni ai luoghi, a cose o a terzi determinati da mancata, tardiva o inadeguata assunzione dei necessari provvedimenti sono a totale carico dell'Appaltatore.
3. I danni per causa di forza maggiore devono essere denunciati dall'Appaltatore per iscritto entro il termine di 5 (cinque) giorni naturali e consecutivi da quello in cui i danni medesimi si sono verificati, a pena di

decadenza dal diritto al risarcimento. I danni sono accertati in contraddittorio dalla DL che redige apposito verbale. Resta escluso qualsiasi indennizzo per perdite o danneggiamento di materiali non ancora posti in opera o di opere non ancora completamente ultimate, nonché delle opere provvisoriale e dei mezzi dell'Appaltatore.

4. Nessun compenso è dovuto qualora a determinare il danno abbia concorso la colpa dell'Appaltatore o delle persone delle quali è tenuto a rispondere, in quanto lo stesso deve sempre approntare tutte le precauzioni e gli adempimenti necessari a evitare il verificarsi di danni alle opere, alle persone e alle cose.
5. In caso di danni causati da forza maggiore a opere o manufatti, i lavori di ripristino o rifacimento sono eseguiti dall'Appaltatore ai prezzi di contratto decurtati dalla percentuale di incidenza dell'utile, come dichiarata dall'Appaltatore in sede di verifica della congruità dei prezzi o, qualora tale verifica non sia fatta, nella misura prevista dall'articolo 32, comma 2, del Regolamento generale.
6. Se i lavori di ripristino o di rifacimento, di cui al comma 5, sono di importo superiore a 1/5 (un quinto) dell'importo contrattuale, trova applicazione l'articolo 106, comma 12, del Codice dei contratti.

SEZIONE 6 – CAUZIONI E GARANZIE

Art. 40. Garanzia provvisoria

1. La Documentazione di gara dispone, ai sensi dell'articolo 93 del Codice dei contratti, la richiesta della garanzia provvisoria, con le relative modalità, condizioni e importi. In alternativa la stessa Documentazione può disporre l'esenzione dalla prestazione della garanzia provvisoria.
2. In applicazione dell'articolo 1, comma 4, del decreto-legge 16 luglio 2020, n. 76, convertito dalla legge 11 settembre 2020, n. 120, non è richiesta la garanzia provvisoria di cui all'articolo 93 del Codice di contratti.

Art. 41. Garanzia definitiva

1. Ai sensi dell'articolo 103 del Codice dei contratti è richiesta una garanzia fideiussoria a titolo di cauzione definitiva, pari al 10% (dieci per cento) dell'importo contrattuale; qualora l'aggiudicazione sia fatta in favore di un'offerta inferiore all'importo a base d'asta in misura superiore al 10 per cento, la garanzia fideiussoria è aumentata di tanti punti percentuali quanti sono quelli eccedenti il 10 per cento; qualora il ribasso sia superiore al 20 per cento, l'aumento è di due punti percentuali per ogni punto di ribasso eccedente la predetta misura percentuale.
2. La garanzia fideiussoria è prestata mediante atto di fideiussione rilasciato da una banca o da un intermediario finanziario autorizzato o polizza fideiussoria rilasciata da un'impresa di assicurazione, in conformità alla scheda tecnica 1.2, allegata al d.m. n. 31 del 2018, in osservanza delle clausole di cui allo schema tipo 1.2 allegato del predetto decreto, in attuazione dell'articolo 103, commi 4, 5 e 6, del Codice dei contratti. La garanzia è presentata alla Stazione appaltante prima della formale sottoscrizione del contratto, anche limitatamente alla scheda tecnica.
3. La garanzia è progressivamente svincolata a misura dell'avanzamento dell'esecuzione, nel limite massimo dell'80% (ottanta per cento) dell'iniziale importo garantito articolo 103, comma 5, del Codice dei contratti; lo svincolo è automatico, senza necessità di benestare del committente, con la sola condizione della preventiva consegna all'istituto garante, da parte dell'Appaltatore o del concessionario, degli stati di avanzamento dei lavori o di analogo documento, in originale o in copia autentica, attestanti l'avvenuta esecuzione.
4. La garanzia, per il rimanente ammontare residuo del 20% (venti per cento), cessa di avere effetto ed è svincolata automaticamente all'emissione del certificato di collaudo provvisorio oppure del certificato di regolare esecuzione; lo svincolo e l'estinzione avvengono di diritto, senza necessità di ulteriori atti formali, richieste, autorizzazioni, dichiarazioni liberatorie o restituzioni.
5. Ai sensi dell'articolo 103, comma 2, del Codice dei Contratti, la Stazione appaltante ha il diritto di valersi della cauzione, nei limiti dell'importo massimo garantito, per l'eventuale maggior spesa sostenuta per il completamento dei lavori nel caso di risoluzione del contratto disposta in danno dell'esecutore, nonché per provvedere al pagamento di quanto dovuto dall'esecutore per le inadempienze derivanti dalla inosservanza di norme e prescrizioni dei contratti collettivi, delle leggi e dei regolamenti sulla tutela, protezione, assicurazione, assistenza e sicurezza fisica dei lavoratori comunque presenti in cantiere. L'incameramento della garanzia avviene con atto unilaterale della Stazione appaltante senza necessità di dichiarazione giudiziale, fermo restando il diritto dell'Appaltatore di proporre azione innanzi l'autorità giudiziaria ordinaria.
6. La garanzia fideiussoria è tempestivamente reintegrata nella misura legale di cui al combinato disposto dei commi 1 e 3 qualora, in corso d'opera, sia stata incamerata, parzialmente o totalmente, dalla Stazione appaltante; in caso di variazioni al contratto per effetto di successivi atti di sottomissione, la medesima garanzia può essere ridotta in caso di riduzione degli importi contrattuali, mentre non è integrata in caso di aumento degli stessi importi fino alla concorrenza di un quinto dell'importo originario.

7. In caso di raggruppamento temporaneo o di consorzio ordinario la garanzia è prestata dall'impresa mandataria in nome e per conto di tutti i concorrenti raggruppati con responsabilità solidale ai sensi del combinato disposto degli articoli 48, comma 5, e 103, comma 10, del Codice dei contratti.
8. Ai sensi dell'articolo 103 comma 3 del Codice dei Contratti, la mancata costituzione della garanzia di cui al comma 1 dà diritto alla Stazione Appaltante ad incamerare la garanzia per provvedere al pagamento di quanto dovuto dal soggetto aggiudicatario per le inadempienze derivanti dalla inosservanza di norme e prescrizioni dei contratti collettivi, delle leggi e dei regolamenti sulla tutela, protezione, assicurazione, assistenza e sicurezza fisica dei lavoratori.

Art. 42. Riduzione delle garanzie

1. Ai sensi dell'articolo 93, comma 7, richiamato dall'articolo 103, comma 1, settimo periodo, del Codice dei contratti, l'importo della garanzia di cui all'articolo 41 è ridotto:
 - a) del 50% (cinquanta per cento) per gli operatori che siano micro, piccole o medie imprese ai sensi della Raccomandazione n. 2003/361/CE della Commissione del 6 maggio 2003;
 - b) in alternativa, del 50% (cinquanta per cento) per gli operatori ai quali sia stata rilasciata, da organismi accreditati ai sensi delle norme europee della serie UNI CEI EN ISO/IEC 17000, la certificazione del sistema di qualità conforme alle norme europee della serie europea UNI CEI ISO 9001 di cui all'articolo 87, comma 1, del Codice dei contratti. La certificazione deve essere stata emessa per il settore IAF28 e per le categorie di pertinenza, attestata dalla SOA o rilasciata da un organismo accreditato da ACCREDIA o da altro organismo estero che abbia ottenuto il mutuo riconoscimento dallo IAF (International Accreditation Forum);
 - c) del 30% (trenta per cento) per i concorrenti in possesso di registrazione al sistema comunitario di ecogestione e audit (EMAS), ai sensi del regolamento (CE) n. 1221/2009 del Parlamento europeo e del Consiglio, del 25 novembre 2009, oppure, in alternativa, del 20% (venti per cento) per i concorrenti in possesso di certificazione ambientale ai sensi della norma UNI EN ISO 14001;
 - d) del 15% (quindici per cento) per i concorrenti che sviluppano un inventario di gas ad effetto serra ai sensi della norma UNI EN ISO 14064-1 o un'impronta climatica (carbon footprint) di prodotto ai sensi della norma UNI ISO/TS 14067.
2. Le riduzioni di cui al comma 1, lettera a) e lettera b), non sono tra loro cumulabili; le riduzioni di cui al comma 1, lettera a), oppure lettera b), limitatamente ad una sola delle due fattispecie, sono cumulabili con le riduzioni di cui alla lettera c) e alla lettera d); in caso di cumulo delle riduzioni, la riduzione successiva deve essere calcolata sull'importo che risulta dalla riduzione precedente.
3. In caso di raggruppamento temporaneo o consorzio ordinario le riduzioni di cui al comma 1 sono accordate solo se ricorrono per tutte le imprese raggruppate o consorziate.
4. In caso di avvalimento del sistema di qualità ai sensi dell'articolo 89 del Codice dei contratti, per beneficiare della riduzione di cui al comma 1, lettera b), seconda fattispecie, limitatamente al possesso della certificazione ISO 9001, il requisito deve essere espressamente oggetto del contratto di avvalimento ed essere indissolubilmente connesso alla relativa attestazione SOA oggetto di avvalimento. L'impresa ausiliaria deve essere comunque in possesso del predetto requisito richiesto all'Aggiudicatario.
5. Il possesso del requisito di cui al comma 1, lettera b), è comprovato dall'annotazione in calce alla attestazione SOA ai sensi dell'articolo 63, comma 3, del Regolamento generale.
6. In deroga al comma 5, il possesso del requisito di cui al comma 1, lettera b), può essere dichiarato separatamente (e da comprovare successivamente con pertinente certificazione) se l'impresa non è tenuta al possesso della certificazione del sistema di qualità in quanto assuntrice di lavori per i quali è sufficiente l'attestazione SOA in classifica II.

Art. 43. Obblighi assicurativi a carico dell'impresa

1. Ai sensi dell'articolo 103 del Codice dei contratti, l'Appaltatore è obbligato, contestualmente alla sottoscrizione del contratto, a produrre una polizza assicurativa che tenga indenne la Stazione appaltante da tutti i rischi di esecuzione e che preveda anche una garanzia di responsabilità civile per danni causati a terzi nell'esecuzione dei lavori. La polizza assicurativa è prestata da un'impresa di assicurazione autorizzata alla copertura dei rischi ai quali si riferisce l'obbligo di assicurazione.
2. La copertura delle predette garanzie assicurative decorre dalla data di consegna dei lavori e cessa alle ore 24 del giorno di emissione del certificato di collaudo provvisorio e comunque decorsi 12 (dodici) mesi dalla data di ultimazione dei lavori risultante dal relativo certificato; in caso di emissione di certificato di cui all'articolo 75 per parti determinate dell'opera, la garanzia cessa per quelle parti e resta efficace per le altre parti. Il premio è stabilito in misura unica e indivisibile per le coperture di cui ai commi 3 e 4. Le garanzie assicurative sono efficaci anche in caso di omesso o ritardato pagamento delle somme dovute a titolo di premio da parte dell'esecutore fino ai successivi due mesi.
3. La garanzia assicurativa contro tutti i rischi di esecuzione da qualsiasi causa determinati deve coprire tutti i danni subiti dalla Stazione appaltante a causa del danneggiamento o della distruzione totale o parziale di impianti ed opere, anche preesistenti, salvo quelli derivanti da errori di progettazione, insufficiente progettazione, azioni di terzi o cause di forza maggiore; tale polizza deve essere stipulata nella forma «Contractors All Risks» (C.A.R.) e deve:
 - a) prevedere una somma assicurata non inferiore all'importo del contratto, di cui:
 - partita 1) per le opere oggetto del contratto: importo come sopra determinato, al netto degli importi di cui alle partite 2) e 3);
 - partita 2) per le opere preesistenti: euro 100.000,00,
 - partita 3) per demolizioni o sgomberi: euro 50.000,00;
 - b) essere integrata in relazione alle somme assicurate in caso di approvazione di lavori aggiuntivi affidati a qualsiasi titolo all'Appaltatore.
4. La garanzia assicurativa di responsabilità civile per danni causati a terzi (R.C.T.) deve essere stipulata per una somma assicurata (massimale/sinistro) non inferiore ad euro 2.000.000,00.
5. Qualora il contratto di assicurazione preveda importi o percentuali di scoperto o di franchigia, queste condizioni non sono opponibili alla Stazione appaltante.
6. Le garanzie di cui ai commi 3 e 4, prestate dall'Appaltatore coprono senza alcuna riserva anche i danni causati dalle imprese subappaltatrici e sub-fornitrici. Qualora l'Appaltatore sia un raggruppamento temporaneo o un consorzio di qualunque genere, le stesse garanzie assicurative prestate dalla mandataria capogruppo coprono senza alcuna riserva anche i danni causati dalle imprese mandanti o consorziate impiegate nei lavori. Tale condizione, anche a mezzo di appendice di estensione dell'assicurazione, deve risultare dal contratto stipulato con l'istituto assicurativo.

SEZIONE 7. DISPOSIZIONI PER L'ESECUZIONE

Art. 44. Variazione dei lavori

1. Fermi restando i limiti e le condizioni di cui al presente articolo, la Stazione appaltante si riserva la facoltà di introdurre nelle opere oggetto dell'appalto quelle varianti che a suo insindacabile giudizio ritenga opportune, senza che per questo l'Appaltatore possa pretendere compensi all'infuori del pagamento a conguaglio dei lavori eseguiti in più o in meno con l'osservanza delle prescrizioni ed entro i limiti di cui all'articolo 106, comma 12, del Codice dei contratti. Oltre tale limite l'Appaltatore può richiedere la risoluzione del contratto, con la corresponsione dei soli lavori eseguiti senza ulteriori indennizzi o compensi di alcun genere. Le variazioni dei lavori possono essere ordinate dalla Stazione appaltante fino alla concorrenza di un quinto dell'importo del contratto, e l'Appaltatore:
 - a) è tenuto ad eseguire i lavori ordinati agli stessi patti, prezzi e condizioni del contratto originario e non ha diritto ad alcuna indennità ad eccezione del corrispettivo relativo ai nuovi lavori;
 - b) non può chiedere la risoluzione del contratto e non può recedere dallo stesso.
2. Le variazioni sono valutate ai prezzi di contratto, ma se comportano categorie di lavorazioni non previste o si debbano impiegare materiali per i quali non risulta fissato il prezzo contrattuale si provvede alla formazione di nuovi prezzi. I nuovi prezzi delle lavorazioni o materiali sono valutati ai sensi dell'articolo 48.
3. Qualunque variazione o modifica deve essere preventivamente approvata con provvedimento del RUP, che deve riportare il differimento dei termini per l'ultimazione di cui all'articolo 18, nella misura strettamente indispensabile, in ogni caso:
 - a) non sono riconosciute variazioni o modifiche di alcun genere, né prestazioni o forniture extra contrattuali di qualsiasi tipo e quantità, senza il preventivo ordine scritto della DL, recante anche gli estremi dell'approvazione da parte del RUP;
 - b) qualunque reclamo o riserva che l'Appaltatore si credesse in diritto di opporre, deve essere presentato per iscritto alla DL prima dell'esecuzione dell'opera o della prestazione oggetto della contestazione;
 - c) non sono prese in considerazione domande di maggiori compensi su quanto stabilito in contratto, per qualsiasi natura o ragione, se non vi è accordo preventivo scritto prima dell'inizio dell'opera oggetto di tali richieste.
4. Ai sensi dell'articolo 106, commi 1, lettera c), e 4, del Codice dei contratti, sono ammesse, nell'esclusivo interesse della Stazione appaltante, le varianti, in aumento o in diminuzione, finalizzate al miglioramento dell'opera e alla sua funzionalità, purché ricorrano tutte le seguenti condizioni:
 - a) sono determinate da circostanze imprevedute e imprevedibili, ivi compresa l'applicazione di nuove disposizioni legislative o regolamentari o l'ottemperanza a provvedimenti di autorità o enti preposti alla tutela di interessi rilevanti;
 - b) non è alterata la natura generale del contratto;
 - c) non comportano una modifica dell'importo contrattuale superiore alla percentuale del 50% (cinquanta per cento) di cui all'articolo 106, comma 7, del Codice dei contratti;
 - d) non introducono condizioni che, se fossero state contenute nella procedura d'appalto iniziale, avrebbero consentito l'ammissione di operatori economici diversi da quelli inizialmente selezionati o l'accettazione di un'offerta diversa da quella inizialmente accettata, oppure avrebbero attirato ulteriori partecipanti alla procedura di aggiudicazione;
 - e) non modificano l'equilibrio economico del contratto a favore dell'aggiudicatario e non estendono notevolmente l'ambito di applicazione del contratto;
 - f) è sottoscritto un atto di sottomissione quale appendice contrattuale, che deve indicare le modalità di contrattualizzazione e contabilizzazione delle lavorazioni in variante o aggiuntive.
5. In caso di varianti eccedenti i limiti di cui ai commi 3 e 4, trova applicazione l'articolo 72, comma 1.

6. Ferma restando la preventiva autorizzazione del RUP, in applicazione dell'articolo 106 del Codice dei contratti:
 - a) ai sensi del comma 1, lettera e), della norma citata, non sono considerati varianti gli interventi disposti dalla DL per risolvere aspetti di dettaglio, che siano contenuti entro un importo non superiore al 15% (quindici per cento) dell'importo del contratto stipulato, purché non sostanziali ai sensi del comma 4 dello stesso articolo;
 - b) ai sensi del comma 2 della norma citata, possono essere introdotte modifiche, adeguatamente motivate, che siano contenute entro un importo non superiore al 15% (quindici per cento) dell'importo del contratto stipulato.
7. Per contro, è fatto tassativo divieto all'Appaltatore di introdurre varianti o addizioni ai progetti delle opere appaltate, senza averne ottenuta la preventiva approvazione scritta dalla DL. La Stazione appaltante ha diritto a far demolire, a spese dell'Appaltatore stesso, le opere che questo avesse eseguito in contravvenzione a tale divieto.
8. In caso di variante la DL redige una perizia secondo le modalità stabilite dalla legislazione vigente in materia. Relativamente al diverso importo dei lavori, è concordato, ove occorra, un nuovo termine per l'ultimazione dei lavori. La variante deve comprendere, ove ritenuto necessario dal CSE, l'adeguamento del PSC di cui all'articolo 51 con i conseguenti adempimenti di cui all'articolo 52, nonché l'adeguamento dei POS di cui all'articolo 53.

Art. 45. Varianti per errori od omissioni progettuali

1. Ai sensi dell'articolo 106, comma 2, lettera b), del Codice dei contratti, ferma restando la responsabilità del progettista, le varianti sono consentite per il manifestarsi di errori od omissioni imputabili alle carenze del progetto esecutivo, che si rendessero necessarie, che possono pregiudicare, in tutto o in parte, la realizzazione dell'opera oppure la sua utilizzazione, e che sotto il profilo economico il valore della modifica sia al di sotto del 15% (quindici per cento) dell'importo originario del contratto, che non superino le soglie di cui all'articolo 35 del Codice dei contratti e che la modifica non alteri la natura complessiva del contratto, senza la necessità di una nuova procedura. Il rimedio agli errori od omissioni progettuali è a totale cura e carico dei titolari della progettazione. Se questi non sono più disponibili o la Stazione appaltante ritenga che sia venuto meno il rapporto fiduciario e legittime aspettative ad una nuova progettazione corretta, le relative spese sono comunque imputate agli stessi responsabili.
2. Se le varianti per errori od omissioni progettuali comportano un maggior onere che eccede i limiti di cui al comma 1, trova applicazione la disciplina di cui all'articolo 72, comma 3.
3. Ai sensi dell'articolo 106, commi 9 e 10, del codice dei contratti, i titolari dell'incarico di progettazione in ogni caso sono responsabili dei danni subiti dalla Stazione appaltante; si considerano errore od omissione di progettazione l'inadeguata valutazione dello stato di fatto, la mancata od erronea identificazione della normativa tecnica vincolante per la progettazione, il mancato rispetto dei requisiti funzionali ed economici prestabiliti e risultanti da prova scritta o la violazione delle norme di diligenza nella predisposizione degli elaborati progettuali.

Art. 46. Diminuzione dei lavori

1. È facoltà della Stazione appaltante di ordinare ai sensi dell'articolo 106, comma 12, del Codice dei contratti, l'esecuzione dei lavori in misura inferiore rispetto a quanto previsto nel limite di un quinto dell'importo di contratto. In tal caso l'Appaltatore non ha diritto ad alcun indennizzo né può far valere il diritto alla risoluzione del contratto.
2. Ai fini della determinazione del quinto, l'importo del contratto è costituito dall'importo del contratto originario aumentato dell'importo degli atti di sottomissione e degli atti aggiuntivi per varianti già intervenute, nonché dell'ammontare degli importi, diversi da quelli a titolo risarcitorio, eventualmente già riconosciuti all'Appaltatore ai sensi degli articoli 205 e 208 del Codice dei contratti.

3. L'intenzione di avvalersi della facoltà di diminuzione è comunicata tempestivamente all'Appaltatore e comunque prima del raggiungimento dell'esecuzione dei quattro quinti dell'importo contrattuale.

Art. 47. Variazioni migliorative proposte dall'Appaltatore

1. Ai sensi dell'articolo 8, comma 8, del d.m. n. 49 del 2018, l'Appaltatore può proporre alla DL variazioni migliorative di sua esclusiva ideazione che comportino una diminuzione dell'importo originario dei lavori, redatte in forma di perizia tecnica corredata anche degli elementi di valutazione economica, secondo i canoni previsti per la progettazione esecutiva.
2. La DL, entro 10 (dieci) giorni dal ricevimento della proposta, trasmette la stessa al RUP unitamente al proprio parere. Il RUP si esprime mediante approvazione o diniego nei successivi 10 (dieci) giorni trascorsi i quali l'approvazione si intende negata. Il RUP può altresì procedere all'approvazione tardiva, oltre il termine predetto, ma in tal caso l'Appaltatore può rinunciare alla proposta fatta.
3. Possono formare oggetto di proposta solo le modifiche dirette a migliorare gli aspetti funzionali, nonché singoli elementi tecnologici o singole componenti del progetto, che non comportano riduzione delle prestazioni qualitative, quantitative e prestazionali stabilite nel progetto stesso e che mantengono inalterate il tempo di esecuzione dei lavori e le condizioni di sicurezza dei lavoratori. Le varianti migliorative, proposte nel rispetto di quanto previsto dall'articolo 106 del Codice dei contratti, non possono alterare in maniera sostanziale il progetto né le categorie di lavori previste dal contratto.
4. I risparmi derivanti dalle variazioni di cui al presente articolo sono di pertinenza per metà dell'Appaltatore e per metà della Stazione appaltante che può utilizzarli per le finalità di cui all'articolo 44.

Art. 48. Prezzi applicabili ai nuovi lavori e nuovi prezzi

1. La valutazione dei lavori eseguiti in aggiunta o variante a quelli previsti dal progetto ed ordinati per iscritto dalla DL è effettuata con l'applicazione dei prezzi di cui all'elenco prezzi contrattuale come determinati ai sensi dell'articolo 4, comma 2.
2. Se tra i prezzi di cui all'elenco prezzi contrattuale di cui al comma 1, non sono previsti prezzi per i lavori e le prestazioni di nuova introduzione, si procede alla formazione di nuovi prezzi in contraddittorio tra la Stazione appaltante e l'Appaltatore, mediante apposito verbale di concordamento sottoscritto dalle parti e approvato dal RUP; i predetti nuovi prezzi sono desunti con i criteri di cui all'articolo 2, comma 5, come integrati dalle previsioni di cui all'articolo 8, comma 5, del d.m. n. 49 del 2018.
3. Non sono prese in considerazione dalla DL le richieste di concordamento di nuovi prezzi relative ad opere già in corso o concluse e a materiali o forniture già ordinati dall'Appaltatore.
4. I nuovi prezzi vengono formati:
 - a) desumendoli dal Prezzario dei Lavori pubblici della Regione competente per territorio, vigente al momento dell'offerta, qualora applicabile in relazione alla tipologia dei lavori;
 - b) deducendoli mediante ragguaglio con quelli di fornitura, prestazioni e lavori simili già inclusi nel contratto;
 - c) se è impossibile l'assimilazione, ricavandoli totalmente o parzialmente da nuove analisi sulla base delle voci elementari della mano d'opera, materiali, noli e trasporti, tratti dal Prezzario di cui alla lettera a), o, in difetto, dai prezzi correnti di mercato, attraverso un contraddittorio tra la DL e l'Appaltatore.
5. Tutti i nuovi prezzi sono soggetti al ribasso percentuale offerto dall'Appaltatore in sede di gara. Essi sono approvati dal RUP e, ove comportino maggiori spese rispetto alle somme previste nel quadro economico, sono approvati dalla Stazione appaltante su proposta del RUP, prima di essere ammessi nella contabilità dei lavori.
6. In caso di mancato accordo sulla formazione dei nuovi prezzi, l'Appaltatore ha l'obbligo di eseguire i lavori e le somministrazioni ingiunte dalla Stazione appaltante, che la DL contabilizza secondo i prezzi che ritenga equi. Se l'Appaltatore non iscrive riserva negli atti contabili nei modi previsti dall'articolo 66, i prezzi si intendono definitivamente accettati.

SEZIONE 8 - DISPOSIZIONI IN MATERIA DI SICUREZZA

Art. 49. Adempimenti preliminari in materia di sicurezza

1. Ai sensi dell'articolo 90, comma 9, e dell'allegato XVII al Decreto n. 81 del 2008, l'Appaltatore deve trasmettere alla Stazione appaltante, entro il termine prescritto da quest'ultima con apposita richiesta o, in assenza di questa, entro 30 (trenta) giorni dall'aggiudicazione definitiva e comunque prima della redazione del verbale di consegna dei lavori qualora questi siano consegnati nelle more della stipula del contratto:
 - a) una dichiarazione dell'organico medio annuo, distinto per qualifica, corredata dagli estremi delle denunce dei lavoratori effettuate all'Istituto Nazionale della Previdenza Sociale (INPS), all'Istituto Nazionale Assicurazione Infortuni sul Lavoro (INAIL) e alle casse edili;
 - b) una dichiarazione relativa al contratto collettivo stipulato dalle organizzazioni sindacali comparativamente più rappresentative, applicato ai lavoratori dipendenti;
 - c) il Certificato della Camera di Commercio, Industria, Artigianato e Agricoltura, in corso di validità oppure, in alternativa, ai fini dell'acquisizione di ufficio, l'indicazione della propria esatta ragione sociale, numeri di codice fiscale e di partita IVA, numero REA;
 - d) i dati necessari all'acquisizione d'ufficio del DURC, ai sensi dell'articolo 71;
 - e) il documento di valutazione dei rischi di cui al combinato disposto degli articoli 17, comma 1, lettera a), e 28, commi 1, 1-bis, 2 e 3, del Decreto n. 81 del 2008. Se l'impresa occupa fino a 10 lavoratori, ai sensi dell'articolo 29, comma 5, primo periodo, del Decreto n. 81 del 2008, la valutazione dei rischi è effettuata secondo le procedure standardizzate di cui al decreto interministeriale 30 novembre 2012 e successivi aggiornamenti;
 - f) una dichiarazione di non essere destinatario di provvedimenti di sospensione o di interdizione di cui all'articolo 14 del Decreto n. 81 del 2008.
2. Entro gli stessi termini del comma 1, l'Appaltatore deve trasmettere al CSE il nominativo e i recapiti:
 - a) del proprio Responsabile del Servizio di prevenzione e protezione di cui all'articolo 31 del Decreto n. 81 del 2008;
 - b) del proprio medico competente di cui all'articolo 38 del Decreto n. 81 del 2008;
 - c) l'accettazione del PSC di cui all'articolo 51 e le eventuali richieste di adeguamento di cui all'articolo 52;
 - d) il POS di cui all'articolo 53 relativo a ciascuna impresa operante in cantiere.
3. Gli adempimenti di cui ai commi 1 e 2 devono essere assolti:
 - a) dall'Appaltatore in qualunque forma organizzato, nonché, tramite questi, dai subappaltatori;
 - b) dal consorzio di cooperative o di imprese artigiane, oppure dal consorzio stabile, di cui all'articolo 34, comma 1, lettere b) e c), del Codice dei contratti, se il consorzio intende eseguire i lavori direttamente con la propria organizzazione consortile;
 - c) da tutte le imprese consorziate dei consorzi di cui alla lettera b), indicate per l'esecuzione dei lavori ai sensi degli articoli 36 e 48, comma 7, del Codice dei contratti, per quanto di pertinenza di ciascuna di esse, per il tramite del consorzio o di una delle predette imprese indicate a condizione che quest'ultima abbia espressamente accettato tale individuazione;
 - d) da tutte le imprese raggruppate o consorziate, per quanto di pertinenza di ciascuna di esse, per il tramite dell'impresa mandataria o capogruppo se l'Appaltatore è un raggruppamento temporaneo o un consorzio ordinario di cui all'articolo 48 del Codice dei contratti; l'impresa affidataria, ai sensi dell'articolo 89, comma 1, lettera i), del Decreto n. 81 del 2008 è individuata nella mandataria o capogruppo, come risultante dell'atto di mandato;
 - e) dai lavoratori autonomi, diversi da quelli che svolgono attività tecniche e professionali di natura

intellettuale, che prestano la propria opera in cantiere.

4. Fermo restando quanto previsto dall'articolo 54, comma 3, l'impresa affidataria comunica alla Stazione Appaltante gli opportuni atti di delega di cui all'articolo 16 del Decreto n. 81 del 2008.
5. L'Appaltatore deve assolvere gli adempimenti di cui al comma 1 e 2, anche nel corso dei lavori ogni qualvolta nel cantiere operi un'impresa o un lavoratore autonomo non previsti inizialmente.

Art. 50. Disposizioni sulla sicurezza e regolarità del cantiere

1. La DL, anche per il tramite del CSE, raccoglie e conserva le seguenti informazioni relative al cantiere:
 - a) i nominativi delle ditte e dell'organico impegnato nel cantiere;
 - b) i nominativi dei soggetti preposti alla prevenzione aziendale;
 - c) copia delle segnalazioni degli infortuni avvenuti nel cantiere;
 - d) copia del PSC, del fascicolo e dei POS di cui al Decreto n. 81 del 2008 e delle relative integrazioni e adeguamenti;
 - e) copia dei verbali delle riunioni di coordinamento e delle prescrizioni del CSE.
2. La DL, a semplice richiesta del RUP, procede, prima dell'inizio dei lavori, all'effettuazione di appositi incontri con i competenti organi di vigilanza, finalizzati all'illustrazione delle caratteristiche dell'opera e del sistema di gestione della sicurezza attivato, anche con il coinvolgimento del CSA e dei Rappresentanti dei Lavoratori per la sicurezza aziendale dell'Appaltatore; analoghi incontri possono essere svolti durante il corso dei lavori al fine di verificare il permanere delle condizioni di sicurezza e di tutela dei lavoratori nel cantiere.
3. Gli organi di vigilanza in materia sanitaria, sicurezza e antinfortunistica, possono partecipare agli incontri con proprio personale agli incontri; se la partecipazione è a titolo oneroso, secondo gli importi determinati dal tariffario regionale per le prestazioni erogate dai predetti organi, i relativi oneri rientrano tra le somme a disposizione e sono sostenuti direttamente dalla Stazione appaltante.
4. Anche ai sensi, ma non solo, dell'articolo 97, comma 1, del Decreto n. 81 del 2008, l'Appaltatore è obbligato:
 - a) a svolgere momenti formativi mirati al singolo intervento oggetto dell'appalto e alle specifiche problematiche sulla sicurezza emerse anche in occasione degli incontri di cui al comma 2 o suggerite dai soggetti di cui al comma 3; di tali momenti è fatto atto in verbali trasmessi in copia al CSE;
 - b) ad osservare le misure generali di tutela di cui agli articoli 15, 17, 18 e 19 del Decreto n. 81 del 2008 e all'allegato XIII dello stesso decreto nonché le altre disposizioni del medesimo decreto applicabili alle lavorazioni previste nel cantiere;
 - c) a rispettare e curare il pieno rispetto di tutte le norme vigenti in materia di prevenzione degli infortuni e igiene del lavoro e in ogni caso in condizione di permanente sicurezza e igiene, nell'osservanza delle disposizioni degli articoli da 108 a 155 del Decreto n. 81 del 2008 e degli allegati XVII, XVIII, XIX, XX, XXII, da XXIV a XXXV e XLI, dello stesso decreto;
 - d) a verificare costantemente la presenza di tutte le condizioni di sicurezza dei lavori affidati;
 - e) ad osservare le disposizioni del vigente Regolamento Locale di Igiene, per quanto attiene la gestione del cantiere, in quanto non in contrasto con le disposizioni di cui al comma 7.
5. L'Appaltatore:
 - a) predispone, per tempo e secondo quanto previsto dalle vigenti disposizioni, gli appositi piani per la riduzione del rumore, in relazione al personale e alle attrezzature utilizzate;
 - b) garantisce che le lavorazioni, comprese quelle affidate ai subappaltatori, siano eseguite secondo il criterio "incident and injury free";
 - c) non può iniziare o continuare i lavori qualora sia in difetto nell'applicazione di quanto stabilito all'articolo 49, commi 1 e 2, all'articolo 51 o all'articolo 53;
 - d) ha l'obbligo di adottare efficaci sistemi di rilevazione per rendere documentabili in tempo reale le

presenze di tutti i lavoratori presenti a qualunque titolo nel cantiere, nonché a produrre e detenere presso il cantiere la documentazione idonea a dimostrare la regolarità dei rapporti di lavoro intercorrenti con i lavoratori stessi.

6. L'Appaltatore ha l'obbligo di informare immediatamente la Stazione appaltante di qualsiasi atto di intimidazione commesso nei suoi confronti o nei confronti dei suoi dipendenti, subappaltatori o fornitori, nel corso del contratto con la finalità di condizionarne la regolare e corretta esecuzione.
7. L'Appaltatore ha altresì l'obbligo, nel compimento di tutti i lavori:
 - a) di porre in essere e mantenere in essere gli apprestamenti e le cautele necessarie a garantire l'incolumità degli operai, delle persone addette ai lavori stessi e dei terzi, nonché ad evitare danni ai beni pubblici e privati, osservando le disposizioni contenute nelle vigenti norme in materia di prevenzione infortuni; con ogni più ampia responsabilità in caso di infortuni a carico dell'Appaltatore, restandone sollevati la Stazione appaltante, nonché il personale preposto alla DL e al collaudo dei lavori;
 - b) a fornire e mantenere i cartelli di avviso, fanali di segnalazione notturna nei punti prescritti e quanto altro indicato dalle disposizioni vigenti a scopo di sicurezza, nonché l'illuminazione notturna del cantiere.

Art. 51. Piano di sicurezza e di coordinamento (PSC)

1. L'Appaltatore è obbligato ad osservare scrupolosamente e senza riserve o eccezioni il piano di sicurezza e coordinamento predisposto dal coordinatore per la sicurezza e messo a disposizione dalla Stazione appaltante, ai sensi dell'articolo 100 del Decreto n. 81 del 2008, in conformità all'allegato XV, punti 1 e 2, dello stesso Decreto, corredato del computo metrico estimativo dei costi della sicurezza di cui al punto 4 del citato allegato, determinati all'articolo 3, comma 1, numero 2), del presente CSA.
2. Il PSC, unitamente alle eventuali modifiche e integrazioni di cui all'articolo 52, costituisce il documento principale di riferimento in materia di sicurezza.
3. Prima dell'inizio dei lavori l'Appaltatore trasmette il PSC alle imprese esecutrici, compresi gli eventuali subappaltatori, e ai lavoratori autonomi. Prima dell'inizio dei rispettivi lavori ciascuna impresa esecutrice trasmette il proprio POS all'Appaltatore, il quale, previa verifica della sua coerenza con il PSC, li trasmette al CSE.
4. I lavori hanno inizio dopo l'esito positivo delle verifiche di cui al comma 3, che sono effettuate tempestivamente e comunque non oltre 15 (quindici) giorni dall'avvenuta ricezione ai sensi dell'articolo 101 del Decreto n. 81 del 2008.
5. I datori di lavoro delle imprese esecutrici mettono a disposizione dei rappresentanti per la sicurezza copia del PSC e dei POS almeno 10 (dieci) giorni prima dell'inizio dei lavori.

Art. 52. Modifiche e integrazioni al piano di sicurezza e di coordinamento

1. L'Appaltatore può presentare al CSE una o più proposte motivate di modificazione o di integrazione al PSC:
 - a) per adeguarne i contenuti alle proprie tecnologie oppure quando ritiene di poter meglio garantire la sicurezza nel cantiere sulla base della propria esperienza, anche in seguito alla consultazione obbligatoria e preventiva dei rappresentanti per la sicurezza dei propri lavoratori o a rilievi da parte degli organi di vigilanza;
 - b) per garantire il rispetto delle norme per la prevenzione degli infortuni e la tutela della salute dei lavoratori eventualmente disattese dal PSC, anche in seguito a rilievi o prescrizioni degli organi di vigilanza.
2. L'Appaltatore ha il diritto che il CSE si pronunci tempestivamente sull'accoglimento o il rigetto delle proposte presentate, con atto motivato da annotare sulla documentazione di cantiere; le decisioni del CSE sono vincolanti per l'Appaltatore.
3. Se entro il termine di 3 (tre) giorni lavorativi dalla presentazione delle proposte dell'Appaltatore, prorogabile una sola volta di altri 3 (tre) giorni lavorativi, il CSE non si pronuncia:

- a) nei casi di cui al comma 1, lettera a), le proposte si intendono accolte;
 - b) nei casi di cui al comma 1, lettera b), le proposte si intendono rigettate.
4. Nei casi di cui al comma 1:
- a) lettera a), l'eventuale accoglimento delle modificazioni e integrazioni non può in alcun modo giustificare variazioni o adeguamenti dei prezzi pattuiti, né maggiorazioni di alcun genere del corrispettivo;
 - b) lettera b), se l'accoglimento delle modificazioni e integrazioni comporta maggiori oneri a carico dell'Appaltatore e tale circostanza sia debitamente provata e documentata, trova applicazione la disciplina delle varianti di cui all'articolo 44, in quanto compatibile.

Art. 53. Piano operativo di sicurezza (POS)

1. L'Appaltatore, entro 30 (trenta) giorni dall'aggiudicazione, e comunque prima della stipula del contratto o della consegna dei lavori nel caso questa avvenga in via d'urgenza, deve predisporre e consegnare alla DL o, se nominato, al CSE, un POS per quanto attiene alle proprie scelte autonome e relative responsabilità nell'organizzazione del cantiere e nell'esecuzione dei lavori. Il POS, redatto ai sensi dell'articolo 89, comma 1, lettera h), del Decreto n. 81 del 2008 e del punto 3.2 dell'allegato XV del predetto decreto, comprende il documento di valutazione dei rischi di cui agli articoli 28 e 29 del citato Decreto n. 81 del 2008, con riferimento allo specifico cantiere e deve essere aggiornato ad ogni mutamento delle lavorazioni rispetto alle previsioni.
2. L'Appaltatore è tenuto ad acquisire i POS redatti dalle imprese subappaltatrici nonché a curare il coordinamento di tutte le imprese operanti nel cantiere, al fine di rendere gli specifici POS compatibili tra loro e coerenti con il PSC e con il proprio POS.
3. Il POS costituisce piano complementare di dettaglio del PSC di cui all'articolo 51 ed entra a far parte integrante del contratto di appalto. Le gravi o ripetute violazioni del POS da parte dell'Appaltatore o dei subappaltatori, comunque accertate, previa formale costituzione in mora dell'interessato, costituiscono causa di risoluzione del contratto.
4. Ai sensi dell'articolo 96, comma 1-bis, del Decreto n. 81 del 2008, il POS non è necessario per gli operatori che si limitano a fornire materiali o attrezzature; restano fermi per i predetti operatori gli obblighi di cui all'articolo 26 del citato Decreto n. 81 del 2008.
5. Il POS, fermi restando i maggiori contenuti relativi alla specificità delle singole imprese e delle singole lavorazioni, deve avere in ogni caso i contenuti minimi previsti dall'allegato I al decreto interministeriale 9 settembre 2014 (pubblicato sulla G.U. n. 212 del 12 settembre 2014).

Art. 54. Osservanza e attuazione dei piani di sicurezza

1. L'Appaltatore è obbligato ad osservare le misure generali di tutela di cui all'articolo 15 del Decreto n. 81 del 2008, con particolare riguardo alle circostanze e agli adempimenti descritti agli articoli da 88 a 104 e agli allegati da XVI a XXV dello stesso decreto.
2. I piani della sicurezza devono essere redatti in conformità all'allegato XV del Decreto n. 81 del 2008, nonché alla migliore letteratura tecnica in materia.
3. L'Appaltatore è obbligato a comunicare tempestivamente prima dell'inizio dei lavori e quindi periodicamente, a richiesta del RUP, della DL o del CSE, l'iscrizione alla camera di commercio, industria, artigianato e agricoltura, l'indicazione dei contratti collettivi applicati ai lavoratori dipendenti e la dichiarazione circa l'assolvimento degli obblighi assicurativi e previdenziali. L'Appaltatore è tenuto a curare il coordinamento di tutte le imprese operanti in cantiere, al fine di rendere gli specifici POS redatti dalle imprese subappaltatrici compatibili tra loro e coerenti con il piano presentato dall'Appaltatore. In caso di raggruppamento temporaneo o di consorzio ordinario di imprese detto obbligo incombe all'impresa mandataria; in caso di consorzio stabile o di consorzio di cooperative o di imprese artigiane tale obbligo incombe al consorzio. Il direttore tecnico di cantiere è responsabile del rispetto del piano da parte di tutte le imprese impegnate nell'esecuzione dei lavori.

4. Il piano di sicurezza e di coordinamento ed il piano operativo di sicurezza formano parte integrante del contratto di appalto. Le gravi o ripetute violazioni dei piani stessi da parte dell'Appaltatore, comunque accertate, previa formale costituzione in mora dell'interessato, costituiscono causa di risoluzione del contratto.
5. Ai sensi dell'articolo 105, comma 14, del Codice dei Contratti, l'Appaltatore è solidalmente responsabile con il subappaltatore per gli adempimenti, da parte di quest'ultimo, degli obblighi in materia di sicurezza di cui alla presente Sezione.
6. Anche qualora non previsto dal PSC o dai POS, nel cantiere deve essere presente un defibrillatore automatico o semiautomatico esterno (DAE) completo di manuale:
 - a) deve essere collocato in posizione facilmente raggiungibile;
 - b) deve essere adeguatamente segnalato in modo che sia visibile agli operatori.
7. Anche qualora non previsto dal PSC o dai POS, tutte le macchine operatrici, i veicoli e i mezzi di trasporto di qualsiasi genere presenti in cantiere, siano essi su gomma che cingolati, compresi i carrelli elevatori, i mezzi semoventi, le attrezzature fisse ma con articolazioni meccaniche o parti mobili che sporgono dalla sagoma dell'attrezzatura fissa o del mezzo, devono essere dotati di rilevatori automatici della presenza di personale o di altri veicoli a distanza inferiore a quella di sicurezza stabilita dalle norme tecniche di buona pratica, dai manuali d'uso o dalle istruzioni del CSE, a mezzo dei quali:
 - a) sono emesse segnalazioni sonore e attivati segnalatori luminosi chiaramente percepibili;
 - b) sono attivati dispositivi di arresto automatico del mezzo o dell'attrezzatura con la loro disattivazione immediata;
 - c) è attivata e registrata la geolocalizzazione dei veicoli o dei mezzi coinvolti dalla segnalazione di cui alla lettera a) e dall'arresto di cui alla lettera b); tali registrazioni sono conservati a cura dell'Appaltatore e del CSE, che ne è responsabile anche ai sensi del Regolamento UE n. 679/2016 (G.D.P.R.) e del decreto legislativo 30 giugno 2003, n. 196, come modificato dal decreto legislativo 10 agosto 2018, n. 101, fino all'emissione del certificato di cui all'articolo 82 e comunque per un tempo non superiore a 12 (dodici) mesi dalla data delle predetta emissione. L'accesso alle registrazioni è ammesso solo agli organi di polizia giudiziaria o su autorizzazione dell'autorità giudiziaria o con provvedimento del Garante per la protezione dei dati personali.

SEZIONE 9 – SUBAPPALTO

Art. 55. Lavori in subappalto

1. È ammesso il subappalto o il subaffidamento in cottimo dei lavori compresi nel contratto d'appalto nel rispetto delle condizioni e prescrizioni di cui all'articolo 105 del Codice dei contratti. In particolare:
 - a) ai sensi dell'art. 105, comma 1, a pena di nullità, fatto salvo quanto previsto dall'art. 106 comma 1 lett d), il contratto non può essere ceduto, non può essere affidata a terzi l'integrale esecuzione delle prestazioni o lavorazioni del contratto di appalto, nonché la prevalente esecuzione delle lavorazioni relative al complesso delle categorie prevalenti;
 - b) lavori individuati all'articolo 4, comma 3, devono essere obbligatoriamente subappaltati se l'appaltatore non ha i requisiti per la loro esecuzione, oppure devono essere subappaltati per la parte eccedente la qualificazione dell'appaltatore;
2. L'affidamento in subappalto o in cottimo è consentito, previa autorizzazione della Stazione appaltante, subordinata all'acquisizione del DURC dell'appaltatore e del DURC del subappaltatore, ai sensi dell'articolo 53, comma 2, alle seguenti condizioni:
 - a) il subappaltatore sia qualificato nella relativa categoria e non sussistano a suo carico motivi di esclusione di cui all'art. 80;
 - b) che l'appaltatore abbia indicato all'atto dell'offerta i lavori o le parti di opere che intende subappaltare o concedere in cottimo, nell'ambito delle lavorazioni indicate come subappaltabili dalla documentazione di gara; l'omissione delle indicazioni sta a significare che il ricorso al subappalto o al cottimo è vietato e non può essere autorizzato;
 - d) che l'appaltatore provveda al deposito, presso la Stazione appaltante:
 - 1) di copia autentica del contratto di subappalto presso la Stazione appaltante almeno 20 (venti) giorni prima della data di effettivo inizio dell'esecuzione delle relative lavorazioni subappaltate; dal contratto di subappalto devono risultare, pena rigetto dell'istanza o revoca dell'autorizzazione eventualmente rilasciata:
 - se al subappaltatore sono affidati parte degli apprestamenti, degli impianti o delle altre attività previste dal PSC di cui al punto 4 dell'allegato XV al Decreto n. 81 del 2008, le relative specificazioni e quantificazioni economiche in coerenza con i costi di sicurezza previsti dal PSC;
 - l'inserimento delle clausole di cui al successivo articolo 66, per quanto di pertinenza, ai sensi dell'articolo 3, commi 1 e 9, della legge n. 136 del 2010, pena la nullità assoluta del contratto di subappalto;
 - l'individuazione delle categorie, tra quelle previste dagli atti di gara con i relativi importi, al fine della verifica della qualificazione del subappaltatore e del rilascio del certificato di esecuzione lavori di cui all'articolo 83 del Regolamento generale;
 - l'individuazione delle lavorazioni affidate, con i riferimenti alle lavorazioni previste dal contratto, distintamente per la parte a corpo e per la parte a misura, in modo da consentire alla DL, al CSE e al RUP la verifica del rispetto delle condizioni di cui al comma 4, lettere a) e b);
 - l'importo del costo della manodopera (comprensivo degli oneri previdenziali) ai sensi dell'articolo 105, comma 14, del Codice dei contratti;
 - 2) di una dichiarazione circa la sussistenza o meno di eventuali forme di controllo o di collegamento, a norma dell'articolo 2359 del codice civile, con l'impresa alla quale è affidato il subappalto o il cottimo; in caso di raggruppamento temporaneo, società di imprese o consorzio, analoga dichiarazione dev'essere fatta da ciascuna delle imprese partecipanti al raggruppamento, società o consorzio;
 - e) che l'appaltatore, unitamente all'istanza di subappalto, trasmetta alla Stazione appaltante:
 - 1) la documentazione attestante che il subappaltatore è in possesso dei requisiti prescritti dalla

normativa vigente per la partecipazione alle gare di lavori pubblici, in relazione alla categoria e all'importo dei lavori da realizzare in subappalto o in cottimo;

- 2) una o più dichiarazioni del subappaltatore, rilasciate ai sensi degli articoli 46 e 47 del d.P.R. n. 445 del 2000, attestante il possesso dei requisiti di ordine generale e assenza delle cause di esclusione di cui all'articolo 80 del Codice dei contratti;
- f) che non sussista, nei confronti del subappaltatore, alcuno dei divieti previsti dall'articolo 67 del decreto legislativo n. 159 del 2011; a tale scopo:
- 1) se l'importo del contratto di subappalto è superiore ad euro 150.000, la condizione è accertata mediante acquisizione dell'informazione antimafia di cui all'articolo 91, comma 1, lettera c), del citato decreto legislativo n. 159 del 2011 acquisita con le modalità di cui al successivo articolo 67, comma 2;
 - 2) il subappalto è vietato, a prescindere dall'importo dei relativi lavori, se per l'impresa subappaltatrice è accertata una delle situazioni indicate dagli articoli 84, comma 4, o 91, comma 7, del citato decreto legislativo n. 159 del 2011.
3. Il subappalto e l'affidamento in cottimo devono essere autorizzati preventivamente dalla Stazione appaltante in seguito a richiesta scritta dell'appaltatore, nei termini che seguono:
- a) l'autorizzazione è rilasciata entro 30 giorni dal ricevimento della richiesta; tale termine può essere prorogato una sola volta per non più di 30 giorni, ove ricorrano giustificati motivi;
 - b) trascorso il medesimo termine, eventualmente prorogato, senza che la Stazione appaltante abbia provveduto, l'autorizzazione si intende concessa a tutti gli effetti se sono verificate tutte le condizioni di legge per l'affidamento del subappalto;
 - c) per i subappalti o cottimi di importo inferiore al 2% dell'importo contrattuale o di importo inferiore a 100.000 euro, i termini di cui alla lettera a) sono ridotti a 15 giorni.
4. L'affidamento di lavori in subappalto o in cottimo comporta i seguenti obblighi:
- a) ai sensi dell'articolo 105, comma 14, del Codice dei contratti, il subappaltatore, per le prestazioni affidate in subappalto, deve garantire gli stessi standard qualitativi e prestazionali previsti nel contratto di appalto e riconoscere ai lavoratori un trattamento economico e normativo non inferiore a quello che avrebbe garantito il contraente principale, inclusa l'applicazione dei medesimi contratti collettivi nazionali di lavoro, qualora le attività oggetto di subappalto coincidano con quelle caratterizzanti l'oggetto dell'appalto ovvero riguardino le lavorazioni relative alle categorie prevalenti e siano incluse nell'oggetto sociale del contraente principale; l'affidatario deve altresì garantire che il costo del lavoro sostenuto dal subappaltatore non sia soggetto a ribasso;
 - b) se al subappaltatore sono affidati, in tutto o in parte, gli apprestamenti, gli impianti o le altre attività previste dal PSC di cui al punto 4 dell'allegato XV al Decreto n. 81 del 2008 connessi ai lavori in subappalto, i relativi oneri per la sicurezza sono pattuiti al prezzo originario previsto dal progetto, senza alcun ribasso; la Stazione appaltante, per il tramite della DL e sentito il coordinatore della sicurezza in fase di esecuzione, provvede alla verifica dell'effettiva applicazione della presente disposizione;
 - c) nei cartelli esposti all'esterno del cantiere devono essere indicati anche i nominativi di tutte le imprese subappaltatrici, completi dell'indicazione della categoria dei lavori subappaltati e dell'importo dei medesimi;
 - d) le imprese subappaltatrici devono osservare integralmente il trattamento economico e normativo stabilito dai contratti collettivi nazionale e territoriale in vigore per il settore e per la zona nella quale si svolgono i lavori e sono responsabili, in solido con l'appaltatore, dell'osservanza delle norme anzidette nei confronti dei loro dipendenti per le prestazioni rese nell'ambito del subappalto;
 - e) le imprese subappaltatrici, per tramite dell'appaltatore, devono trasmettere alla Stazione appaltante, prima dell'inizio dei lavori in subappalto:

- 1) la documentazione di avvenuta denuncia agli enti previdenziali, inclusa la Cassa edile, assicurativi ed antinfortunistici;
 - 2) copia del proprio POS in coerenza con i piani di cui agli articoli 43 e 45 del presente Capitolato speciale;
5. Le presenti disposizioni si applicano anche ai raggruppamenti temporanei di imprese e alle società anche consortili, quando le imprese riunite o consorziate non intendono eseguire direttamente i lavori scorporabili.
6. I lavori affidati in subappalto non possono essere oggetto di ulteriore subappalto, pertanto, il subappaltatore non può subappaltare a sua volta i lavori.
7. Se l'appaltatore intende avvalersi della fattispecie disciplinata dall'articolo 30 del decreto legislativo n. 276 del 2003 (distacco di manodopera) dovrà trasmettere, almeno 20 giorni prima della data di effettivo utilizzo della manodopera distaccata, apposita comunicazione con la quale dichiara:
- a) di avere in essere con la società distaccante un contratto di distacco (da allegare in copia);
 - b) di volersi avvalere dell'istituto del distacco per l'appalto in oggetto indicando i nominativi dei soggetti distaccati;
 - c) che le condizioni per le quali è stato stipulato il contratto di distacco sono tuttora vigenti e che non si ricade nella fattispecie di mera somministrazione di lavoro.
8. La comunicazione deve indicare anche le motivazioni che giustificano l'interesse della società distaccante a ricorrere al distacco di manodopera se questa non risulta in modo evidente dal contratto tra le parti. Alla comunicazione deve essere allegata la documentazione necessaria a comprovare in capo al soggetto distaccante il possesso dei requisiti generali di cui all'articolo 80 del Codice dei contratti. La Stazione appaltante, entro 15 giorni dal ricevimento della comunicazione e della documentazione allegata, può negare l'autorizzazione al distacco se in sede di verifica non sussistono i requisiti di cui sopra.
9. Nell'esigenza ed obbiettivo di:
- rafforzare il controllo delle attività di cantiere e più in generale dei luoghi di lavoro;
 - prevenire il rischio di infiltrazioni criminali;
 - garantire il pluralismo degli operatori nel mercato nei contratti pubblici e nella finalità a favorire le micro, piccole e medie imprese;
- i singoli contratti di subappalto della **prestazione prevalente OG3 - Classe III** : Strade, autostrade, ponti, viadotti, ferrovie, metropolitane , **e/o di eventuali categorie scorporabili**, se superiori ad Euro 150.000,00, sono autorizzati esclusivamente laddove il subappaltatore, oltre alla dimostrazione del possesso dei requisiti SOA, **questi ultimi dovranno obbligatoriamente essere iscritti nell'elenco dei fornitori, prestatori di servizi ed esecutori di lavori di cui al comma 52 dell'articolo 1 della legge 6 novembre 2012, n. 190, ovvero nell'anagrafe antimafia degli esecutori istituita dall'articolo 30 del decreto-legge 17 ottobre 2016, n. 189, convertito, con modificazioni, dalla legge 15 dicembre 2016, n. 229 – (leggasi esclusivamente se subappaltatore regolarmente iscritto alla white list ovvero che abbia presentato domanda di iscrizione o richiesta di rinnovo dell'iscrizione per scadenza della sua validità).**
10. Alcune lavorazioni potrebbero interessare ambienti sospetti di inquinamento o da considerare luoghi confinati e, pertanto, oltre a doversi attenere scrupolosamente alle normative vigenti riguardo la sicurezza dei lavoratori sui luoghi di lavoro, in conformità all'art. 2, comma 2 del Decreto 14/09/2011, n. 177, **per tali lavorazioni non è ammesso il ricorso al subappalto, se non autorizzato espressamente dalla Stazione Appaltante e certificato ai sensi del Titolo VIII, Capo I, del Decreto Legislativo 10/09/2003, n. 276 e successive modificazioni e integrazioni.**

Art. 56. Modalità di ricorso al subappalto

1. I subappalti e gli affidamenti in cottimo devono essere preventivamente autorizzati dalla Stazione appaltante a seguito di apposita istanza dell'Appaltatore, contenente le informazioni e corredata dalla documentazione di cui all'articolo 57.

2. L'affidamento in subappalto o in cottimo è vietato e non può essere autorizzato, a prescindere dall'importo dei lavori, se nei confronti del subappaltatore sussiste uno dei divieti dall'articolo 67 del decreto legislativo n. 159 del 2011 oppure uno dei motivi ostativi al conseguimento della documentazione antimafia di cui all'articolo 91 del citato decreto legislativo; a tale scopo la condizione è accertata mediante acquisizione della documentazione antimafia con le modalità di cui all'articolo 95 del presente CSA.
3. L'autorizzazione della Stazione Appaltante, solo in seguito a richiesta scritta dell'Appaltatore, è rilasciata entro 30 (trenta) giorni dal ricevimento della richiesta, ridotti a 15 (quindici) giorni se il subappalto è di importo inferiore a 100.000 euro; il termine può essere prorogato una sola volta per un pari periodo di giorni, ove ricorrano giustificati motivi; trascorso il medesimo termine, eventualmente prorogato, senza che la Stazione Appaltante abbia provveduto, l'autorizzazione si intende concessa a tutti gli effetti qualora siano verificate tutte le condizioni di legge per l'affidamento del subappalto.
4. L'Appaltatore deve trasmettere alla Stazione appaltante, almeno 20 (venti) giorni prima della data di effettivo inizio dell'esecuzione delle relative lavorazioni subappaltate:
 - a) copia autentica del contratto di subappalto, con i contenuti di cui all'articolo 57;
 - b) una dichiarazione circa la sussistenza o meno di eventuali forme di controllo o di collegamento, a norma dell'articolo 2359 del codice civile, con l'impresa alla quale è affidato il subappalto o il cottimo; in caso di raggruppamento temporaneo, società di imprese o consorzio, analoga dichiarazione deve essere fatta da ciascuna delle imprese partecipanti al raggruppamento, società o consorzio;
 - c) una dichiarazione del subappaltatore ai sensi degli articoli 46 e 47 del d.P.R. n. 445 del 2000 attestante:
 - l'assenza delle cause di esclusione di cui all'articolo 80 del Codice dei contratti;
 - il possesso dei requisiti professionali e tecnici prescritti dalla normativa vigente per la partecipazione alle gare di lavori pubblici, in relazione alla categoria e all'importo dei lavori da realizzare in subappalto o in cottimo.
5. L'autorizzazione è rilasciata solo alla conclusione degli adempimenti di cui al comma 4 e, in assenza anche di uno solo di tali adempimenti il procedimento di rilascio è sospeso. Nel caso sia stata rilasciata, il venir meno di una delle condizioni di cui al comma 4 la rende inefficace e revocata con gli effetti e le conseguenze di cui all'articolo 58, comma 3. Alla stessa stregua è inefficace se una delle condizioni di cui allo stesso comma 4 risulta violata o inadempita dopo il rilascio.
6. L'affidamento dei lavori in subappalto o in cottimo comporta i seguenti obblighi:
 - a) i subappaltatori devono osservare integralmente il trattamento economico e normativo stabilito dai contratti collettivi nazionali e territoriale in vigore per il settore e per la zona nella quale si svolgono i lavori e sono responsabili, in solido con l'Appaltatore, dell'osservanza delle norme anzidette nei confronti dei loro dipendenti per le prestazioni rese nell'ambito del subappalto;
 - b) nei cartelli esposti all'esterno del cantiere devono essere indicati anche i nominativi di tutti i subappaltatori, completi dell'indicazione della categoria e dell'importo dei lavori subappaltati;
 - c) l'Appaltatore deve fornire la massima e leale collaborazione alla Stazione appaltante al fine di consentire a questa, tramite il RUP, la DL e il CSE, la verifica dell'effettiva applicazione anche sotto il profilo contabile delle disposizioni di cui alla lettera a) del presente comma e all'articolo 57, comma 3.

Art. 57. Contenuti della domanda e del contratto di subappalto

1. La richiesta di autorizzazione al subappalto deve riportare in modo inequivocabile, a pena della sospensione di termini per il rilascio o del diniego, le seguenti informazioni:
 - a) le generalità dell'operatore economico subappaltatore, con i riferimenti di individuazione fiscale inequivocabile e la denominazione dei relativi soggetti elencati all'articolo 80, comma 3, del Codice dei contratti;
 - b) l'individuazione puntuale e inequivocabile, anche ai sensi dell'articolo 105, comma 7, terzo periodo, del Codice dei contratti, mediante la documentazione tecnica, amministrativa e grafica direttamente

derivata dagli atti del contratto, delle lavorazioni affidate in subappalto, con i riferimenti alle lavorazioni previste dal contratto, sia in termini prestazionali che economici:

- distintamente per la parte a corpo e per la parte a misura, in modo da consentire alla DL e al RUP la verifica del rispetto della condizione dei prezzi minimi di cui al comma 2, lettere a) e b), anche mediante un computo metrico estimativo dei lavori e delle opere affidate in subappalto, dal quale risulti il rispetto dei limiti quantitativi e qualitativi previsti dall'autorizzazione;
- delle categorie, tra quelle previste dagli atti di gara, alle quali sono riconducibili le lavorazioni in subappalto, con i relativi importi, al fine della verifica della qualificazione del subappaltatore e del rilascio del certificato di esecuzione lavori (CEL) di cui all'articolo 83 del Regolamento generale;

c) i dati necessari all'acquisizione d'ufficio del DURC del subappaltatore di cui all'articolo 71.

2. L'autorizzazione al subappalto richiama espressamente i contenuti della domanda previsti al comma 1.

3. Il contratto di subappalto, oltre a riportare tutte le informazioni di cui al comma 1, deve contenere:

a) l'impegno delle parti, Appaltatore e subappaltatore, a corrispondere i costi della sicurezza e della manodopera, relativi alle prestazioni affidate in subappalto, senza alcun ribasso;

b) l'importo del costo del lavoro (inteso come costo della manodopera, comprensivo degli oneri previdenziali e accessori, al netto dell'utile e delle spese generali) ai sensi dell'articolo 105, comma 14, secondo periodo, del Codice dei contratti;

c) se al subappaltatore sono affidati, in tutto o in parte, gli apprestamenti, gli impianti o le altre attività previste dal PSC di cui all'articolo 51, connessi ai lavori in subappalto, questi sono indicati con precisione nel contratto di subappalto, con i relativi costi per la sicurezza pattuiti al prezzo originario previsto dal progetto, senza alcun ribasso;

d) l'adesione esplicita alle clausole:

- dell'articolo 60, commi 6 e 7 in materia di condizioni e limiti al pagamento diretto dei subappaltatori;
- dell'articolo 87 in materia di tracciabilità dei pagamenti, per quanto di pertinenza, ai sensi dell'articolo 3, commi 1 e 9, della Legge n. 136 del 2010;
- di accettazione senza riserve delle condizioni previste dagli atti di cui all'articolo 89, comma 1.

4. La violazione delle prescrizioni di cui al comma 3, accertata nel corso dei lavori, compresa l'esecuzione di lavori in subappalto in eccesso o diversi da quanto autorizzato costituisce grave inadempimento con gli effetti e le conseguenze di cui all'articolo 58, commi 3 e 4.

5. L'Appaltatore e, per suo tramite, i subappaltatori trasmettono alla Stazione Appaltante prima dell'inizio dei lavori affidati in subappalto, la documentazione di avvenuta denuncia agli enti previdenziali, inclusa la cassa edile, ove presente, assicurativi e antinfortunistici, nonché copia del proprio POS di cui all'articolo 105, comma 17, del Codice dei contratti in coerenza con i piani di cui all'articolo 51 e all'articolo 53.

Art. 58. Responsabilità in materia di subappalto

1. Il contraente principale e il subappaltatore sono responsabili in solido nei confronti della stazione appaltante in relazione alle prestazioni oggetto del contratto di subappalto e anche in relazione agli obblighi retributivi e contributivi così come previsto dall'art. 105 comma 8 del D.Lgs. 50/2016.

2. La DL e il RUP, nonché il coordinatore per l'esecuzione in materia di sicurezza di cui all'articolo 92 del Decreto n. 81 del 2008, provvedono a verificare, ognuno per la propria competenza, il rispetto di tutte le condizioni di ammissibilità e di esecuzione dei contratti di subappalto.

3. Il subappalto non autorizzato comporta inadempimento contrattualmente grave ed essenziale anche ai sensi dell'articolo 1456 del codice civile con la conseguente possibilità, per la Stazione appaltante, di risolvere il contratto in danno dell'appaltatore, ferme restando le sanzioni penali previste dall'articolo 21 della legge 13 settembre 1982, n. 646, come modificato dal decreto-legge 29 aprile 1995, n. 139, convertito dalla legge 28 giugno 1995, n. 246 (ammenda fino a un terzo dell'importo dell'appalto, arresto da sei mesi ad un anno).

4. Fermo restando quanto previsto all'articolo 47, commi 6 e 7, del presente Capitolato speciale, ai sensi dell'articolo 105, comma 2, secondo periodo, del Codice dei contratti è considerato subappalto qualsiasi contratto avente ad oggetto attività ovunque espletate che richiedano l'impiego di manodopera, quali le forniture con posa in opera e i noli a caldo, se singolarmente di importo superiore al 2 per cento dell'importo dei lavori affidati o di importo superiore a 100.000 euro e se l'incidenza del costo della manodopera e del personale è superiore al 50 per cento dell'importo del contratto da affidare. I sub-affidamenti che non costituiscono subappalto, devono essere comunicati al RUP e al coordinatore per la sicurezza in fase di esecuzione almeno il giorno feriale antecedente all'ingresso in cantiere dei soggetti sub-affidatari, con la denominazione di questi ultimi.
5. Ai subappaltatori, ai sub affidatari, nonché ai soggetti titolari delle prestazioni che non sono considerate subappalto ai sensi del comma 4, si applica l'articolo 52, commi 4, 5 e 6, in materia di tessera di riconoscimento.
6. Ai sensi dell'articolo 105, comma 3, lettera a), del Codice dei contratti e ai fini dell'articolo 47 del presente Capitolato speciale non è considerato subappalto l'affidamento di attività specifiche di servizi a lavoratori autonomi, purché tali attività non costituiscano lavori.

Art. 59. Pagamento dei subappaltatori

1. Ai sensi dell'articolo 105, comma 13, del Codice dei contratti, la Stazione appaltante provvede al pagamento diretto ai subappaltatori o ai cottimisti.
2. Ai fini del comma 1 trova applicazione l'articolo 60.

Art. 60. Pagamento diretto dei subappaltatori da parte della Stazione appaltante

1. L'Appaltatore è obbligato a trasmettere alla Stazione appaltante, tempestivamente e comunque entro 20 (venti) giorni dall'emissione di ciascun stato di avanzamento lavori, una comunicazione che indichi la parte dei lavori eseguiti dai subappaltatori, specificando i relativi importi e la proposta motivata di pagamento a favore degli stessi. La specificazione deve essere coerente con le indicazioni fornite con il contratto di subappalto.
2. I pagamenti al subappaltatore sono subordinati:
 - a) all'acquisizione del DURC dell'Appaltatore e del subappaltatore, ai sensi dell'articolo 71;
 - b) all'acquisizione delle dichiarazioni di cui all'articolo 34, comma 2, relative al subappaltatore;
 - c) all'ottemperanza alle prescrizioni di cui all'articolo 87 in materia di tracciabilità dei pagamenti;
 - d) alle limitazioni e alle condizioni di cui all'articolo 57;
 - e) la documentazione a comprova che le somme da corrispondere ai subappaltatori comprendono il costo del lavoro senza l'applicazione di alcun ribasso, ai sensi dell'articolo 105, comma 14, del Codice dei contratti.
3. Gli adempimenti di cui ai commi 1 e 2 possono essere assolti direttamente dal subappaltatore purché corredati da una approvazione scritta da parte dell'Appaltatore. Se non si provvede nei termini agli adempimenti di cui al comma 2 o non sono verificate le condizioni di cui al comma 4, la Stazione appaltante sospende l'erogazione delle rate di acconto o di saldo fino a che l'Appaltatore non adempie a quanto previsto.
4. La documentazione contabile di cui al comma 1 deve specificare separatamente:
 - a) l'importo degli eventuali Costi di sicurezza (CSC) da liquidare al subappaltatore ai sensi dell'articolo 57, comma 2, lettera d);
 - b) il costo della manodopera (CM) sostenuto e documentato del subappaltatore relativo alle prestazioni fatturate;
 - c) l'individuazione delle categorie, tra quelle di cui all'allegato «A» al Regolamento generale, al fine della

verifica della compatibilità con le lavorazioni autorizzate di cui all'articolo 57, comma 1, lettera b) e ai fini del rilascio del certificato di esecuzione lavori di cui all'allegato «B» al predetto Regolamento generale.

5. Ai sensi dell'articolo 105, comma 8, del Codice dei contratti, il pagamento diretto dei subappaltatori da parte della Stazione appaltante su richiesta del subappaltatore, esonera l'Appaltatore dalla responsabilità solidale in relazione agli obblighi retributivi e contributivi, ai sensi dell'articolo 29 del decreto legislativo n. 276 del 2003.
6. Ai sensi dell'articolo 1271, commi secondo e terzo, del Codice civile, in quanto applicabili, tra la Stazione appaltante e l'aggiudicatario, con la stipula del contratto, è automaticamente assunto e concordato il patto secondo il quale il pagamento diretto a favore dei subappaltatori è comunque e in ogni caso subordinato:
 - a) all'emissione dello Stato di avanzamento, a termini di contratto, dopo il raggiungimento dell'importo dei lavori eseguiti e contabilizzati previsto dal CSA;
 - b) all'assenza di contestazioni o rilievi da parte della DL, del RUP o del CSE e formalmente comunicate all'Appaltatore e al subappaltatore, relativi a lavorazioni eseguite dallo stesso subappaltatore;
 - c) alla condizione che l'importo richiesto dal subappaltatore, non ecceda l'importo dello Stato di avanzamento di cui alla lettera a) e, sommato ad eventuali pagamenti precedenti, non ecceda l'importo del contratto di subappalto depositato agli atti della Stazione appaltante;
 - d) all'allegazione della prova che la richiesta di pagamento, con il relativo importo, è stata previamente comunicata all'Appaltatore.
7. La Stazione appaltante può opporre al subappaltatore le eccezioni al pagamento costituite dall'assenza di una o più d'una delle condizioni di cui al comma 6, nonché l'esistenza di contenzioso formale dal quale risulti che il credito del subappaltatore non è assistito da certezza ed esigibilità, anche con riferimento all'articolo 1262, primo comma, del Codice civile.

Art. 61. Prestazioni che non costituiscono subappalto

1. Non sono considerati subappalti di cui all'articolo 55 del presente CSA e dell'articolo 105, comma 2, del Codice dei Contratti:
 - a) le forniture senza prestazioni di manodopera;
 - b) i contratti di sub-fornitura di cui all'articolo 2 della legge n. 192 del 1998, ove ricorrano le condizioni di cui all'articolo 1 della stessa legge, secondo i principi enunciati da Consiglio di Stato, sez. III, 30 novembre 2018, n. 6822;
 - c) le forniture con posa in opera e i noli a caldo, se di importo inferiore al 2% (due per cento) dell'importo dell'appalto o di importo inferiore a 100.000 euro e qualora l'incidenza del costo della manodopera e del personale non sia superiore al 50% (cinquanta per cento) dell'importo del contratto da affidare, a condizione che non si tratti di lavori veri e propri, riconducibili alle definizioni di cui all'articolo 3, comma 1, lettera nn), del Codice dei contratti purché non si tratti di lavorazioni o prestazioni tipiche della categoria di cui all'articolo 6.
2. Non costituiscono subappalto di cui all'articolo 55 del presente CSA e dell'articolo 105, comma 3, del Codice dei Contratti, le seguenti attività:
 - a) attività specifiche affidate a lavoratori autonomi, non qualificabili come imprenditori (secondo la distinzione civilistica e fiscale), per le quali è sufficiente la comunicazione alla Stazione appaltante, prima o contemporaneamente all'affidamento;
 - b) rese in favore dei soggetti affidatari in forza di contratti continuativi di cooperazione, servizio e/o fornitura sottoscritti anteriormente alla data di indizione della gara e i cui contratti sono depositati presso la stazione appaltante prima o contestualmente alla sottoscrizione del contratto di appalto;
 - c) affidate ad Operatori economici cooptati nei limiti e alle condizioni di cui all'articolo 92, comma 5, del

Regolamento generale;

- d) affidate dall'Appaltatore costituito in consorzio di cooperative o di imprese artigiane, oppure in consorzio stabile, oppure in contratti di rete, agli operatori economici consorziati o aderenti alla rete di imprese, dichiarati in fase di gara o legittimamente intervenuti in sostituzione di un operatore economico consorziato estromesso;
- e) che in forza di norme di legge o di regolamento devono essere affidate obbligatoriamente a determinati soggetti in quanto servizi di pubblica utilità quali, ad esempio, i laboratori ufficiali di cui all'articolo 59 del d.P.R. n. 380 del 2001, per i prelevi, le prove e le verifiche di accettazione in cantiere dei materiali, previste dalle «Norme tecniche per le costruzioni» approvate con decreto ministeriale 17 gennaio 2018 (in Gazzetta Ufficiale n. 42 del 20 febbraio 2018).

Art. 62. Distacco di manodopera

1. È vietato l'affidamento di prestazioni mediante il distacco di manodopera di cui all'articolo 30 del decreto legislativo n. 276 del 2003, anche qualora ammesso dal contratto collettivo nazionale di lavoro applicato dall'Appaltatore.
2. L'Appaltatore, qualora ricorra al distacco di manodopera in deroga al divieto di cui al comma 1, prima dell'accesso al cantiere della manodopera che intende impiegare con il distacco, deve richiedere alla Stazione appaltante l'autorizzazione al subappalto al fine di stipulare con il richiesto distaccante apposito contratto di subappalto qualora ne ricorrano le condizioni. In tal caso trova applicazione la disciplina del subappalto di cui agli articoli da 56 a 60.
3. La Stazione appaltante, il Responsabile di commessa oppure la DL, ovvero il primo di tali soggetti che accerti la violazione di cui al comma 1, deve rendere apposita comunicazione all'Ispettorato territoriale del lavoro competente oppure al Nucleo carabinieri per la tutela del lavoro.

Art. 63. Eventuali lavori eseguiti in seguito ad avvalimento

1. È vietato l'avvalimento e pertanto non è previsto l'intervento di operatori economici ausiliari.

SEZIONE 10 - CONTROVERSIE, MANODOPERA, ESECUZIONE D'UFFICIO

Art. 64. Contestazioni sugli aspetti tecnici

1. Se l'Appaltatore avanza contestazioni sugli aspetti tecnici che possono influire sulla regolare esecuzione dei lavori, purché in forma scritta alla DL, quest'ultima ne dà comunicazione tempestiva al RUP, il quale convoca l'Appaltatore e la DL entro 15 (quindici) giorni dalla comunicazione e promuove, in contraddittorio, l'esame della questione al fine di risolvere la controversia.
2. All'esito, il RUP comunica la decisione assunta all'Appaltatore, il quale ha l'obbligo di uniformarvisi, salvo il diritto di iscrivere riserva nel registro di contabilità in occasione della relativa sottoscrizione nei tempi e nei modi di cui all'articolo 66.
3. Se le contestazioni riguardano fatti o circostanze diversi dagli aspetti tecnici, la DL redige in contraddittorio con l'Appaltatore un processo verbale delle circostanze contestate o, in sua assenza, alla presenza di due testimoni. In quest'ultimo caso copia del verbale è comunicata all'Appaltatore per le sue osservazioni, da presentarsi alla DL nel termine di 8 (otto) giorni dal ricevimento. In mancanza di osservazioni nel termine, le risultanze del verbale si intendono definitivamente accettate.
4. L'Appaltatore, il suo rappresentante oppure i testimoni firmano il processo verbale, che è inviato al RUP con le eventuali osservazioni. Contestazioni e relativi ordini di servizio sono annotati nel Giornale dei lavori.
5. L'Appaltatore è sempre tenuto ad uniformarsi alle disposizioni della DL senza poter sospendere o ritardare il regolare sviluppo dei lavori, quale che sia la contestazione o la riserva che egli abbia iscritto ai sensi dell'articolo 66.
6. Tutti i termini indicati in giorni nella presente Sezione, sono perentori, non differibili, a pena di decadenza dell'adempimento tardivo che pertanto costituisce adempimento inesistente.

Art. 65. Casi particolari di penali e deprezzamenti

1. Ferme restando le più gravi conseguenze previste dal presente CSA o dalle norme giuridiche applicabili, ivi compresi i rimedi, i ripristini e gli interventi sostitutivi d'ufficio a spese dell'Appaltatore, la richiesta di esecuzione forzata delle obbligazioni contrattuali o la risoluzione in danno dell'Appaltatore, nonché le sanzioni applicate da altri organismi o autorità in forza di leggi e di regolamenti, sono applicate le disposizioni che seguono.
2. La Stazione appaltante applica all'Appaltatore le seguenti sanzioni pecuniarie:
 - a) per ciascun inadempimento o violazione dell'obbligo di comunicazione tempestiva da parte dell'Appaltatore, nei casi previsti dal presente CSA, euro 500,00 (cinquecento//00);
 - b) per ciascun giorno di ritardo nella presentazione di documentazioni o informazioni concernenti l'esecuzione del contratto, rispetto alla richiesta, euro 300,00 (trecento//00);
 - c) per ciascun giorno di ritardo nella messa a disposizione di attrezzature o di personale necessarie o per le attività di indagine, verifica o sondaggi richiesti dal collaudatore o dal DL, rispetto alla richiesta, euro 500,00 (cinquecento//00);
 - d) se l'inadempimento è ritenuto tollerabile dal DL e vi è posto rimedio entro 3 (tre) giorni lavorativi dal suo verificarsi o diverso termine prescritto dalla DL, la sanzione è applicata nella misura pari alla metà.

Art. 66. Gestione delle riserve

1. Le domande e contestazioni dell'Appaltatore che consistano, o possano comportare, pretese di natura economica e conseguenti incrementi di spesa, devono essere esposte, a pena di decadenza, tramite formali riserve.
2. Le riserve sono iscritte, a pena di decadenza, sul primo atto dell'appalto idoneo a riceverle, successivo all'insorgenza del fatto che ha determinato il pregiudizio dell'Appaltatore. In particolare, le riserve sono

iscritte:

- a) sul verbale di consegna dei lavori, per contestazioni relative alla consegna di cui all'articolo 17 e rilevabili al momento della consegna stessa;
 - b) sugli ordini di servizio, fermo restando l'obbligo dell'Appaltatore di uniformarsi ai predetti ordini e di darne esecuzione, per contestazioni inerenti ai contenuti del medesimo ordine;
 - c) sui verbali:
 - c.1). di sospensione dei lavori, da reiterare obbligatoriamente sul successivo verbale di ripresa dei lavori, per contestazioni relative alla sospensione;
 - c.2) di ripresa dei lavori, per contestazioni relative esclusivamente alla ripresa dei lavori, oppure per contestazioni relative alla sospensione nel solo caso questa sia illegittima sin dall'origine oppure non sia stato messo a disposizione dell'Appaltatore il relativo verbale di sospensione;
 - c.3) di ripresa dei lavori, per contestazioni relative alla mancata ripresa, a condizione che l'Appaltatore abbia preventivamente agito mediante diffida ai sensi dell'articolo 22, comma 3;
 - d) sul registro di contabilità, per contestazioni relative ai lavori contabilizzati o che si ritengono contabilizzati erroneamente, o per pretese di lavori non contabilizzati, in ogni caso inerenti alla sola fase esecutiva alla quale fa riferimento il singolo registro di contabilità.
3. Le riserve iscritte ai sensi delle lettere a), b) e c) devono essere espressamente confermate, a pena di decadenza, nel registro di contabilità immediatamente successivo alla loro iscrizione.
 4. In ogni caso tutte le riserve già iscritte sui documenti sopra indicati e per le quali non sia intervenuta una soluzione ai sensi dell'articolo 67, devono essere espressamente confermate sul conto finale; in caso contrario le riserve si intendono abbandonate.
 5. L'Appaltatore è tenuto a firmare i documenti indicati ai commi precedenti, con o senza riserve, nel giorno in cui gli vengono sottoposti. Nel caso in cui l'Appaltatore non lo faccia, è formalmente invitato a firmarli entro il termine perentorio dei successivi 15 (quindici) giorni naturali consecutivi. Entro tale termine, il documento firmato deve pervenire alla Stazione appaltante. Se l'Appaltatore persista nel rifiuto o nell'astensione ovvero sottoscriva tardivamente il documento, il DL e il RUP ne fanno menzione in calce al documento stesso: in tali ipotesi, i fatti registrati nel documento si intendono definitivamente accertati e l'Appaltatore decade dal diritto di far valere in qualunque termine e modo le riserve o le domande che ad essi si riferiscono.
 6. All'atto della firma con riserva del registro di contabilità, le riserve devono contenere, a pena di inammissibilità, la precisa quantificazione delle somme che l'Appaltatore ritiene gli siano dovute. Se l'Appaltatore, al momento dell'iscrizione della riserva, per motivi oggettivi e che devono corredare la riserva stessa, non ha la possibilità di esporne contestualmente la quantificazione economica, deve provvedere ad esplicitare la riserva, indicando con precisione le somme di compenso cui crede di aver diritto e le ragioni di ciascuna domanda, a pena di inammissibilità, entro il termine perentorio dei successivi 15 (quindici) giorni naturali consecutivi
 7. La quantificazione delle riserve è effettuata in via definitiva, senza possibilità di successive integrazioni o incrementi rispetto all'importo iscritto.
 8. Se il fatto che ha determinato il pregiudizio è di natura continuativa, l'iscrizione della riserva deve avvenire, a pena di decadenza, sul registro di contabilità sottoposto alla firma dell'Appaltatore immediatamente successivo al primo verificarsi di tale fatto; la precisa quantificazione potrà essere tuttavia rinviata all'atto della firma del registro di contabilità immediatamente successivo al cessare del fatto pregiudizievole ovvero sul conto finale.
 9. Le riserve e le contestazioni:
 - a) formulate con modalità diverse oppure formulate tardivamente rispetto al momento entro il quale è prevista la loro iscrizione, sono inefficaci e non producono alcuna conseguenza giuridica;

- b) iscritte, ma non quantificate alle condizioni o entro i termini di cui al comma 6, o non confermate espressamente sul conto finale, decadono irrimediabilmente e non sono più reiterabili.
10. La DL espone nel registro di contabilità le proprie motivate deduzioni in ordine alle riserve iscritte ed esplicate. La DL e il collaudatore in corso d'opera, se nominato, devono comunicare tempestivamente al RUP il contenuto delle riserve e contestazioni iscritte sui documenti dell'appalto e fornire allo stesso RUP, con altrettanta tempestività, una relazione riservata avente per oggetto le valutazioni di merito, sotto i profili di fatto, di diritto e di contenuto economico, delle riserve e contestazioni avanzate dall'Appaltatore dopo la loro quantificazione ai sensi del comma 6.

Art. 67. Accordo bonario e transazione

1. Ai sensi dell'articolo 205 del Codice dei contratti, qualora, a seguito dell'iscrizione di riserve sui documenti contabili, l'importo economico dei lavori comporti variazioni rispetto all'importo contrattuale in misura tra il 5% (cinque per cento) ed il 15% (quindici per cento) di quest'ultimo, la DL ne dà comunicazione trasmettendo nel più breve tempo possibile una propria relazione riservata al RUP che deve valutare immediatamente l'ammissibilità delle riserve, la loro non manifesta infondatezza e la non imputabilità a maggiori lavori per i quali sia necessaria una variante in corso d'opera, il tutto anche ai fini dell'effettivo raggiungimento della predetta misura percentuale.
2. Ai sensi dell'articolo 205, comma 2, terzo periodo, il RUP rigetta tempestivamente le riserve che hanno per oggetto aspetti progettuali oggetto di verifica ai sensi dell'articolo 26 del Codice dei contratti. Ai sensi dell'articolo 205 comma 5 del Codice dei contratti, il RUP entro 90 (novanta) giorni dalla comunicazione della DL, acquisita la relazione riservata della stessa DL e, ove costituito, dell'organo di collaudo, formulare la proposta di accordo, procedendo ai sensi dell'articolo 205, comma 6, del Codice dei contratti.
3. Al di fuori dei casi in cui è previsto il procedimento di accordo bonario, le controversie derivanti dall'esecuzione del contratto possono essere risolte secondo quanto previsto dall'articolo 208 del Codice dei contratti.
4. Ai sensi dell'articolo 208, comma 1, del Codice dei contratti, anche al di fuori dei casi in cui è previsto il ricorso all'accordo bonario ai sensi dei commi precedenti, le controversie relative a diritti soggettivi derivanti dall'esecuzione dei contratti pubblici di lavori, servizi, forniture, possono essere risolte mediante atto di transazione, in forma scritta, nel rispetto del codice civile, solo ed esclusivamente nell'ipotesi in cui non risulti possibile esperire altri rimedi alternativi. Qualora l'importo differenziale della transazione ecceda la somma di euro 200.000 (duecentomila) è necessario acquisire il parere dell'avvocatura che difende la Stazione Appaltante o, in mancanza, del funzionario più elevato in grado competente per il contenzioso. Il dirigente competente, sentito il RUP, esamina la proposta di transazione formulata dal soggetto Appaltatore, ovvero può formulare una proposta di transazione al soggetto Appaltatore, previa audizione del medesimo così come da articolo 208 del Codice dei contratti.
5. La procedura di cui al comma 4 può essere esperita anche per controversie circa l'interpretazione del contratto o degli atti che ne fanno parte o da questo richiamati, anche quando tali interpretazioni non diano luogo direttamente a diverse valutazioni economiche.
6. Nelle more della risoluzione delle controversie l'Appaltatore non può comunque rallentare o sospendere i lavori, né rifiutarsi di eseguire gli ordini impartiti dalla Stazione appaltante.
7. Resta fermo quanto previsto dall'articolo 205, comma 2, del Codice dei Contratti.

Art. 68. Definizione delle controversie

1. Se non si conclude l'accordo bonario ai sensi dell'articolo 67 e l'Appaltatore conferma le riserve, è esclusa la competenza arbitrale e la definizione di tutte le controversie derivanti dall'esecuzione del contratto è devoluta al Tribunale Civile di Bergamo.
2. La decisione dell'Autorità giudiziaria sulla controversia dispone anche in ordine all'entità delle spese di

giudizio e alla loro imputazione alle parti, in relazione agli importi accertati, al numero e alla complessità delle questioni.

3. È esclusa la competenza arbitrale.
4. La Stazione appaltante ha la facoltà in ogni momento di istituire, promuovere e ricorrere al collegio consultivo tecnico ai sensi dell'articolo 6 del decreto-legge n. 76 del 2020, convertito dalla legge n. 120 del 2020, al quale attribuire le competenze sugli adempimenti di cui agli articoli da 71 a 74, comprese le controversie relative alle sospensioni dei lavori.

Art. 69. Contratti collettivi e disposizioni sulla manodopera

1. L'Appaltatore, il subappaltatore e il cottimista, sono obbligati all'esatta osservanza di tutte le leggi, regolamenti e norme vigenti in materia, nonché eventualmente entrate in vigore nel corso dei lavori, e in particolare:
 - a) nell'esecuzione dei lavori che formano oggetto del presente appalto, si obbligano ad applicare integralmente nei confronti dei lavoratori dipendenti condizioni normative e retributive non inferiori a quelle risultanti dai contratti collettivi nazionali sottoscritti dalle rappresentanze sindacali comparativamente più rappresentative in vigore per il settore e la zona nella quale si eseguono le prestazioni e dagli accordi integrativi territoriali, ai sensi degli articoli 30, comma 4, e 105, comma 9, del Codice dei contratti;
 - b) i suddetti obblighi sono vincolanti anche qualora non sia aderente alle associazioni stipulanti o receda da esse e indipendentemente dalla natura industriale o artigiana, dalla struttura o dalle dimensioni dell'impresa stessa e da ogni altra sua qualificazione giuridica;
 - c) sono obbligati al regolare assolvimento degli obblighi contributivi in materia previdenziale, assistenziale, antinfortunistica e in ogni altro ambito tutelato dalle leggi speciali;
 - d) sono obbligati al rispetto di quanto disposto dalla legge n. 300 del 1970 (Statuto dei lavoratori), ed in particolare quanto previsto dall'articolo 36 della suddetta legge.
2. In caso di inottemperanza, da parte dell'Appaltatore o degli eventuali subappaltatori accertata dalla Stazione appaltante o a essa segnalata da un ente preposto, la Stazione appaltante si avvale di quanto previsto dall'articolo 30, commi 5 e 6, del Codice dei contratti.
3. In ogni caso, a garanzia degli obblighi sulla tutela dei lavoratori, la Stazione appaltante opera, ai sensi dell'articolo 30, comma 5, del Codice dei contratti una ritenuta dello 0,50% sull'importo netto progressivo delle prestazioni contabilizzate. In caso di crediti insufficienti allo scopo, ai sensi dell'articolo 103, comma 2, del Codice dei contratti, la Stazione appaltante può procedere all'escussione della garanzia definitiva.
4. In caso di ritardo regolarmente accertato nel pagamento delle retribuzioni dovute al personale dipendente dell'Appaltatore o degli altri soggetti indicati nel primo comma del presente articolo, impiegato nell'esecuzione del contratto, il Responsabile del procedimento invita per iscritto il soggetto inadempiente, e in ogni caso l'Appaltatore, a provvedervi entro i successivi 15 (quindici) giorni. Decorso infruttuosamente il predetto termine, e ove non sia stata contestata formalmente e motivatamente la fondatezza della richiesta entro il termine sopra assegnato, la Stazione appaltante paga, anche in corso d'opera, le retribuzioni arretrate direttamente ai lavoratori, detraendo il relativo importo dalle somme dovute all'Appaltatore in esecuzione del contratto ovvero dalle somme dovute al subappaltatore o al cottimista inadempiente nel caso in cui, ai sensi del successivo articolo 58 del presente CSA e dell'articolo 105, comma 13, del Codice dei contratti, sia previsto il pagamento diretto del subappaltatore o del cottimista (articolo 30, comma 6, del Codice dei contratti).
5. L'Appaltatore e gli altri soggetti indicati al comma 1 sono obbligati alla più stretta e tempestiva osservanza delle vigenti norme relative alle assicurazioni varie degli operai contro gli infortuni sul lavoro, la disoccupazione involontaria, l'invalidità e la vecchiaia, la tubercolosi e contro le malattie in genere, nell'intesa che l'obbligo stesso si intenda esteso a tutte le ulteriori disposizioni in materia che dovessero

intervenire in corso d'appalto a carico dei datori di lavoro.

6. In ogni momento la DL e, per suo tramite, il RUP, possono richiedere all'Appaltatore e ai subappaltatori copia del libro unico del lavoro di cui all'articolo 39 della legge n. 133 del 2008, possono altresì richiedere i documenti di riconoscimento al personale presente in cantiere e verificarne la effettiva iscrizione nel predetto libro unico del lavoro dell'Appaltatore o del subappaltatore autorizzato.

Art. 70. Tessera di riconoscimento

1. Ai sensi degli articoli 18, comma 1, lettera u), 20, comma 3 e 26, comma 8, del Decreto n. 81 del 2008, l'Appaltatore è obbligato a fornire a ciascun soggetto occupato in cantiere una apposita tessera di riconoscimento, impermeabile ed esposta in forma visibile, corredata di fotografia, contenente le generalità del lavoratore e l'indicazione del datore di lavoro. L'Appaltatore risponde dello stesso obbligo anche per il personale dei subappaltatori autorizzati, la tessera dei predetti lavoratori deve riportare gli estremi dell'autorizzazione al subappalto ai sensi dell'articolo 5, comma 1, secondo periodo, della legge n. 136 del 2010. I lavoratori sono tenuti ad esporre detta tessera di riconoscimento.
2. Agli stessi obblighi devono ottemperare anche i lavoratori autonomi che esercitano direttamente la propria attività nei cantieri e il personale presente occasionalmente in cantiere che non sia dipendente dell'Appaltatore o degli eventuali subappaltatori (soci, artigiani di ditte individuali senza dipendenti, professionisti, fornitori esterni e simili); tutti i predetti soggetti devono provvedere in proprio e, in tali casi, la tessera di riconoscimento deve riportare i dati identificativi del committente ai sensi dell'articolo 5, comma 1, secondo periodo, della legge n. 136 del 2010.
3. La violazione degli obblighi di cui ai commi 1 e 2 comporta l'applicazione, in capo al datore di lavoro, della sanzione amministrativa da euro 100 ad euro 500 per ciascun lavoratore. Il lavoratore munito della tessera di riconoscimento che non provvede ad esporla è punito con la sanzione amministrativa da euro 50 a euro 300. Nei confronti delle predette sanzioni non è ammessa la procedura di diffida di cui all'articolo 13 del decreto legislativo 23 aprile 2004, n. 124.

Art. 71. Documento Unico di Regolarità Contributiva (DURC)

1. La stipula del contratto, l'erogazione di qualunque pagamento a favore dell'Appaltatore, la stipula di eventuali atti di sottomissione o di appendici contrattuali, sono subordinate all'acquisizione del DURC.
2. Il DURC è acquisito d'ufficio dalla Stazione Appaltante. Qualora la Stazione appaltante per qualunque ragione non sia abilitata all'accertamento d'ufficio della regolarità del DURC oppure il servizio per qualunque motivo non sia accessibile per via telematica, il DURC è richiesto e presentato alla Stazione appaltante dall'Appaltatore e, tramite esso, dai subappaltatori, tempestivamente e con data non anteriore a 120 (centoventi) giorni dall'adempimento di cui al comma 1.
3. La Stazione appaltante, in caso di ottenimento del DURC che segnali un inadempimento contributivo relativo a uno o più soggetti impiegati nell'esecuzione del contratto, trattiene dal certificato di pagamento l'importo corrispondente all'inadempimento.
4. Ai sensi dell'articolo 30, comma 5, del Codice dei contratti, in caso di irregolarità del DURC dell'Appaltatore o del subappaltatore, in relazione a somme dovute all'INPS, all'INAIL o alla Cassa Edile, la Stazione Appaltante:
 - a) chiede tempestivamente ai predetti istituti e casse la quantificazione dell'ammontare delle somme che hanno determinato l'irregolarità, qualora tale ammontare non sia già noto; chiede altresì all'Appaltatore la regolarizzazione delle posizioni contributive non regolari nonché la documentazione che egli ritenga idonea a motivare la condizione di irregolarità del DURC;
 - b) verificatasi ogni altra condizione, provvede alla liquidazione del certificato di pagamento, trattenendo la somma corrispondente ai crediti vantati dagli istituti e dalla Cassa Edile come quantificati alla precedente lettera a);

- c) corrisponde direttamente agli enti previdenziali e assicurativi, compresa, la Cassa edile, quanto dovuto per gli inadempimenti accertati mediante il DURC, in luogo dell'Appaltatore e dei subappaltatori;
 - d) provvede alla liquidazione delle rate di acconto e della rata di saldo di cui all'articolo 32 e all'articolo 33 del presente CSA limitatamente alla eventuale disponibilità residua.
5. Se la irregolarità del DURC dell'Appaltatore o dell'eventuale subappaltatore dipende esclusivamente da pendenze contributive relative a cantieri e contratti d'appalto diversi da quelli oggetto del presente CSA, l'Appaltatore che risulta regolare nei propri adempimenti con riferimento al cantiere e al contratto d'appalto oggetto del presente CSA, oppure se non può agire per regolarizzare la posizione delle imprese subappaltatrici con le quali sussiste una responsabilità solidale, può chiedere una specifica procedura di accertamento da parte del personale ispettivo degli Istituti e della Cassa Edile, al fine di ottenere un verbale in cui si attesti la regolarità degli adempimenti contributivi nei confronti del personale utilizzato in cantiere, come previsto dall'articolo 3, comma 20, della legge n. 335 del 1995. Detto verbale, se positivo, può essere utilizzato ai fini del rilascio di una certificazione di regolarità contributiva, riferita al solo cantiere e al contratto d'appalto oggetto del presente CSA, con il quale si può procedere alla liquidazione delle somme trattenute ai sensi del comma 3.

Art. 72. Risoluzione del contratto

1. Ai sensi dell'articolo 108, comma 1, del Codice dei contratti, e la Stazione appaltante ha facoltà di risolvere il contratto, nei seguenti casi:
 - a) al verificarsi della necessità di modifiche o varianti qualificate come sostanziali dall'articolo 106, comma 4, del Codice dei contratti o eccedenti i limiti o in violazione delle condizioni di cui all'articolo 44;
 - b) all'accertamento della circostanza secondo la quale l'Appaltatore, al momento dell'aggiudicazione, ricadeva in una delle condizioni ostative all'aggiudicazione previste dall'articolo 80, comma 1, del Codice dei contratti, per la presenza di una misura penale definitiva di cui alla predetta norma.
2. Costituiscono altresì causa di risoluzione del contratto, e la Stazione appaltante ha facoltà di risolvere il contratto con provvedimento motivato, oltre ai casi di cui all'articolo 26, i seguenti casi:
 - a) inadempimento alle disposizioni della DL riguardo ai tempi di esecuzione o quando risulti accertato il mancato rispetto delle ingiunzioni o diffide fattegli, nei termini imposti dagli stessi provvedimenti;
 - b) manifesta incapacità o inidoneità, anche solo legale, nell'esecuzione dei lavori;
 - c) inadempimento grave accertato alle norme di legge sulla prevenzione degli infortuni, la sicurezza sul lavoro e le assicurazioni obbligatorie del personale oppure alla normativa sulla sicurezza e la salute dei lavoratori di cui al Decreto n. 81 del 2008, oppure al PSC o al POS, come integranti il contratto, o delle ingiunzioni fattegli al riguardo dalla DL, dal RUP o dal CSE;
 - d) sospensione dei lavori o mancata ripresa degli stessi da parte dell'Appaltatore senza giustificato motivo;
 - e) rallentamento dei lavori, senza giustificato motivo, in misura tale da pregiudicare la realizzazione dei lavori nei termini previsti dal contratto;
 - f) subappalto abusivo, associazione in partecipazione, cessione anche parziale del contratto o violazione di norme sostanziali regolanti il subappalto;
 - g) non rispondenza dei beni forniti alle specifiche di contratto e allo scopo dell'opera;
 - h) azioni o omissioni finalizzate ad impedire l'accesso al cantiere al personale ispettivo del Ministero del lavoro e della previdenza sociale o degli organi regionali competenti in materia sanitaria e di prevenzione, oppure del personale ispettivo degli organismi paritetici, di cui all'articolo 51 del Decreto n. 81 del 2008;
 - i) applicazione di una delle misure di sospensione dell'attività irrogate ai sensi dell'articolo 14, comma 1, del Decreto n. 81 del 2008 ovvero l'azzeramento del punteggio per la ripetizione di violazioni in materia di salute e sicurezza sul lavoro ai sensi dell'articolo 27, comma 1-bis, del citato Decreto n. 81 del 2008;

- l) ottenimento del DURC negativo per due volte consecutive; in tal caso il RUP, acquisita una relazione particolareggiata predisposta dalla DL, contesta gli addebiti e assegna un termine non inferiore a 15 (quindici) giorni per la presentazione delle controdeduzioni;
3. Il contratto è altresì risolto per il manifestarsi di errori o di omissioni del progetto esecutivo ai sensi dell'articolo 45. In tal caso la risoluzione del contratto comporta il pagamento dei lavori eseguiti, dei materiali utili e del 10% (dieci per cento) dei lavori non eseguiti, fino a quattro quinti dell'importo del contratto originario.
4. Ai sensi dell'articolo 108, comma 2, del Codice dei contratti costituiscono causa di risoluzione del contratto, di diritto e senza ulteriore motivazione:
 - a) la decadenza dell'attestazione SOA dell'Appaltatore per aver prodotto falsa documentazione o dichiarazioni mendaci;
 - b) il sopravvenire nei confronti dell'Appaltatore di un provvedimento definitivo che dispone l'applicazione di una o più misure di prevenzione di cui al decreto legislativo n. 159 del 2011 in materia antimafia e delle relative misure di prevenzione, oppure sopravvenga una sentenza di condanna passata in giudicato per i reati di cui all'articolo 80, comma 1, del Codice dei contratti;
 - c) la nullità assoluta, ai sensi dell'articolo 3, comma 8, primo periodo, della legge n. 136 del 2010, in caso di assenza, nel contratto, delle disposizioni in materia di tracciabilità dei pagamenti;
 - d) la perdita da parte dell'Appaltatore dei requisiti per l'esecuzione dei lavori, quali il fallimento o la irrogazione di misure sanzionatorie o cautelari che inibiscono la capacità di contrattare con la pubblica amministrazione, fatte salve le misure straordinarie di salvaguardia di cui all'articolo 110 del Codice dei contratti.
5. Nel caso l'Appaltatore sia un raggruppamento temporaneo di operatori economici, oppure un consorzio ordinario o un consorzio stabile, se una delle condizioni di cui agli articoli 84, comma 4, o 91, comma 7, del decreto legislativo n. 159 del 2011, ricorre per un'impresa mandante o comunque diversa dall'impresa capogruppo, le cause di divieto o di sospensione di cui all'articolo 67 del decreto legislativo n. 159 del 2011 non operano nei confronti delle altre imprese partecipanti se la predetta impresa è estromessa e sostituita entro trenta giorni dalla comunicazione delle informazioni del prefetto.

Art. 73. Adempimenti per la risoluzione ed esecuzione d'ufficio

1. Nei casi di risoluzione del contratto o di esecuzione di ufficio, la decisione assunta dalla Stazione appaltante è comunicata all'Appaltatore con almeno 10 (dieci) giorni di anticipo rispetto all'adozione del provvedimento di risoluzione, nella forma dell'ordine di servizio o della raccomandata con avviso di ricevimento, anche mediante posta elettronica certificata, con la contestuale indicazione della data alla quale ha luogo l'accertamento dello stato di consistenza dei lavori.
2. Alla data comunicata dalla Stazione appaltante si fa luogo, in contraddittorio fra la DL e l'Appaltatore o suo rappresentante oppure, in mancanza di questi, alla presenza di due testimoni, alla redazione dello stato di consistenza dei lavori, all'inventario dei materiali, delle attrezzature e dei mezzi d'opera esistenti in cantiere, nonché, nel caso di esecuzione d'ufficio, all'accertamento di quali di tali materiali, attrezzature e mezzi d'opera debbano essere mantenuti a disposizione della Stazione appaltante per l'eventuale riutilizzo e alla determinazione del relativo costo.
3. Nei casi di risoluzione del contratto e di esecuzione d'ufficio, come pure in caso di fallimento dell'Appaltatore, i rapporti economici con questo o con il curatore sono definiti, con salvezza di ogni diritto e ulteriore azione della Stazione appaltante, nel seguente modo:
 - a) affidando i lavori di completamento e di quelli da eseguire d'ufficio in danno, risultante dalla differenza tra l'ammontare complessivo lordo dei lavori in contratto nonché dei lavori di ripristino o riparazione, e l'ammontare lordo dei lavori utilmente eseguiti dall'Appaltatore inadempiente, all'impresa che seguiva in graduatoria in fase di aggiudicazione, alle condizioni del contratto originario oggetto di risoluzione, o in caso di indisponibilità di tale impresa, ponendo a base di una nuova gara gli stessi lavori;

- b) ponendo a carico dell'Appaltatore inadempiente l'eventuale maggiore costo e gli eventuali maggiori oneri sostenuti dalla Stazione appaltante, derivanti:
- dalla ripetizione della gara di appalto eventualmente andata deserta;
 - dalla tardiva ultimazione dei lavori, delle nuove spese di gara e di pubblicità, delle maggiori spese tecniche di direzione, assistenza, contabilità e collaudo, dei maggiori interessi per il finanziamento;
 - da ogni eventuale maggiore e diverso danno documentato, conseguente alla mancata tempestiva utilizzazione delle opere alla data prevista dal contratto originario.
4. Restano ferme le disposizioni di cui all'articolo 110 del Codice dei contratti e dell'articolo 186-bis del regio decreto n. 267 del 1942, in materia di eventuale prosecuzione del contratto nonché le disposizioni di cui all'articolo 32 del decreto-legge n. 90 del 2014, convertito dalla legge n. 114 del 2014, in materia di misure straordinarie di gestione di imprese nell'ambito della prevenzione della corruzione.

SEZIONE 11 - DISPOSIZIONI PER L'ULTIMAZIONE

Art. 74. Ultimazione dei lavori e gratuita manutenzione

1. In esito a formale comunicazione dell'Appaltatore che ritenga di aver ultimato tutte le opere oggetto dell'appalto in conformità al progetto e alle disposizioni impartite durante il corso dei lavori, la DL effettua i necessari accertamenti in contraddittorio con l'esecutore e rilascia, senza ritardo alcuno dalla formale comunicazione, il certificato attestante l'avvenuta ultimazione, in doppio esemplare, seguendo le stesse disposizioni previste dal verbale di consegna. In ogni caso, alla data di scadenza prevista dal contratto, la DL redige in contraddittorio con l'Appaltatore un verbale di constatazione sullo stato dei luoghi.
2. La DL, in sede di accertamento finalizzato al rilascio del certificato di ultimazione di cui al comma 1:
 - a) può emettere il certificato di ultimazione con riserva e prevedere, sullo stesso, l'assegnazione di un termine perentorio, non superiore a 30 (trenta) giorni, per il completamento di lavorazioni di piccola entità, accertate dalla stessa DL come del tutto marginali e non incidenti sull'uso e sulla funzionalità dei lavori. Il mancato rispetto del termine comporta l'inefficacia e la decadenza del certificato di ultimazione e la necessità di redazione di nuovo certificato che accerti l'avvenuto completamente di quanto richiesto;
 - b) senza pregiudizio di successivi accertamenti, deve rilevare e verbalizzare eventuali vizi e difformità ostativi al rilascio del certificato di ultimazione, nemmeno con riserva, che l'Appaltatore è tenuto a eliminare e rimediare a sue spese nel termine fissato e con le modalità prescritte dalla DL. In caso di ritardo nel ripristino, si applica la penale per i ritardi prevista dall'articolo 23, in proporzione all'importo della parte di lavori che direttamente e indirettamente traggono pregiudizio dal mancato ripristino e comunque all'importo non inferiore a quello dei lavori di ripristino, rifacimento o completamento, fatto salvo il risarcimento del maggior danno subito dalla Stazione appaltante, anche motivato dalla mancata o tardiva disponibilità del bene.
3. Per tutto il periodo intercorrente fra l'emissione del certificato di ultimazione di cui al comma 1 e l'emissione del certificato di cui all'articolo 75, salvo le maggiori responsabilità sancite dall'articolo 1669 codice civile, l'Appaltatore:
 - a) deve garantire le opere e le forniture eseguite, obbligandosi a sostituire i materiali che, ancorché accettati, si rivelassero non rispondenti alle prescrizioni contrattuali e a riparare tutti i guasti e le degradazioni che dovessero verificarsi anche in conseguenza dell'uso, purché corretto, delle opere. Tali sostituzioni e riparazioni, di qualsiasi entità, necessarie nel periodo di gratuita manutenzione, sono a totale carico dell'Appaltatore a meno che non si tratti di danni dovuti a forza maggiore, debitamente riconosciuti dalla DL o imputabili all'uso delle opere da parte della Stazione appaltante. In tale periodo la manutenzione deve essere eseguita nel modo più tempestivo ed in ogni caso, nei termini prescritti dalla DL.;
 - b) è obbligato alla gratuita manutenzione e alla custodia delle opere.
4. La comunicazione di cui al comma 1 deve essere corredata, a cura dell'Appaltatore, dagli elaborati di cui all'articolo 80, comma 1, debitamente sottoscritti, recante di tutti i disegni architettonici, strutturali e degli impianti tecnologici eseguiti aggiornati con tutte le modifiche di dettaglio apportate in cantiere, corredati da apposite istruzioni, relative soprattutto ai controlli periodici necessari per assicurare l'efficienza degli impianti medesimi e l'aggiornamento del piano di manutenzione.
5. Non può ritenersi verificata l'ultimazione dei lavori se l'Appaltatore non ha consegnato alla DL le certificazioni e i collaudi tecnici specifici richiesti dalla normativa; in tal caso la DL non può redigere il certificato di ultimazione e, qualora redatto, questo non è efficace e non decorrono i termini di cui all'articolo 75, comma 1, né i termini per il pagamento della rata di saldo di cui all'articolo 33. Trova applicazione il comma 4. la predetta riserva riguarda i seguenti manufatti e impianti: certificati relativi ai seguenti materiali impiegati: barriere paramassi, reti in aderenza e rafforzamento attivo tramite reti in aderenza.

6. Entro 15 (quindici) giorni dall'ultimazione di cui al comma 1 l'Appaltatore deve provvedere alla pulizia totale degli spazi realizzati, al loro sgombero da ogni attrezzatura, mezzo, materiale di risulta, macerie, residui di lavorazione, in modo che quanto realizzato possa essere utilizzato senza ulteriori interventi. Lo stesso termine e gli stessi obblighi ricorrono anche per quanto riguarda eventuali riparazioni, completamenti o rimedi intervenuti in corso di collaudo.
7. In caso di inadempimento dell'Appaltatore alle obbligazioni di cui al comma 2, lettera b), oppure ai commi da 3 a 6, la Stazione appaltante può provvedere d'ufficio con le modalità di cui all'articolo 73, in quanto compatibili.

Art. 75. Termini per la certificazione della regolare esecuzione

1. Il certificato di regolare esecuzione è emesso entro il termine perentorio di 3 (tre) mesi dall'emissione del certificato di ultimazione dei lavori, salvo il maggiore tempo attribuibile all'Appaltatore per l'esecuzione delle riparazioni e delle lavorazioni ordinate in sede di accertamento della regolare esecuzione.
2. Il certificato di cui al comma 1 ha carattere provvisorio e assume carattere definitivo trascorsi 2 (due) anni dalla data dell'emissione. Decorso tale termine, il certificato si intende tacitamente approvato anche se l'atto formale di approvazione non sia intervenuto entro i successivi 2 (due) mesi.
3. Fino all'approvazione del certificato di cui al comma 1, la Stazione appaltante può eseguire un nuovo accertamento della regolare esecuzione e al rilascio di un nuovo certificato ai sensi del presente articolo.
4. Durante l'esecuzione dei lavori la Stazione appaltante può effettuare operazioni di accertamento tecnico ed economico volte a verificare la piena rispondenza delle caratteristiche dei lavori in corso di realizzazione a quanto richiesto negli elaborati progettuali, nel presente CSA o nel contratto.
5. L'Appaltatore è obbligato a prestare adeguata assistenza, mediante la messa a disposizione dei mezzi e del personale necessario, alle operazioni di accertamento di cui al presente articolo.
6. Il Collaudo comprende anche l'esame delle riserve dell'esecutore, sulle quali non sia già intervenuta una risoluzione definitiva in via amministrativa ai sensi degli articoli 67 e 68, se iscritte nel registro di contabilità e nel conto finale nei termini e nei modi stabiliti dal presente CSA. A tal fine il RUP trasmette all'organo di collaudo le relazioni riservate, propria e del DL, e il Collaudatore, con apposita relazione riservata, espone il proprio parere sulle riserve e domande dell'Appaltatore.
7. L'Appaltatore ha l'onere di formulare e giustificare le eventuali riserve sul certificato di collaudo nelle forme e nei modi previsti nel presente CSA. In questo caso le riserve possono avere riguardo unicamente alle operazioni relative al collaudo finale. Il Collaudatore riferisce al RUP sulle singole richieste fatte dall'esecutore al certificato di collaudo, formulando le proprie considerazioni.
8. La Stazione appaltante effettua la revisione contabile degli atti e delibera, entro 60 (sessanta) giorni dalla data di ricevimento degli atti di collaudo, sull'ammissibilità del certificato di collaudo, sulle domande dell'Appaltatore e sui risultati degli avvisi ai creditori. Le determinazioni della Stazione appaltante sono notificate all'Appaltatore.
9. Per quanto non previsto dal presente articolo trovano applicazione gli articoli da 215 a 234 del Regolamento generale e restano impregiudicati gli obblighi, le condizioni e gli adempimenti relativi al collaudo statico di cui all'articolo 67 del d.P.R. n. 380 del 2001 e all'articolo 216, comma 8, del citato Regolamento generale.

Art. 76. Presa in consegna dei lavori ultimati

1. La presa di possesso da parte della Stazione appaltante avviene nel termine perentorio fissato dalla stessa per mezzo della DL o del RUP, in presenza dell'Appaltatore o di due testimoni in caso di sua assenza, dopo l'emissione del certificato di cui all'articolo 75.
2. Ai sensi dell'articolo 230 del Regolamento generale, la Stazione appaltante si riserva di prendere in consegna parzialmente o totalmente le opere realizzate anche subito dopo l'ultimazione dei lavori, nelle more della conclusione degli adempimenti di cui all'articolo 75, con apposito verbale immediatamente

dopo l'accertamento sommario di cui all'articolo 74, comma 2, o nel diverso termine assegnato dalla DL.

3. Nel caso di cui al comma 2, la Stazione appaltante deve comunicare tale consegna anticipata all'Appaltatore per iscritto, lo stesso Appaltatore non può opporvisi per alcun motivo, né può reclamare compensi di sorta. Fermo restando l'obbligo di manutenzione a carico dell'Appaltatore, l'obbligo di custodia non sussiste se dopo l'ultimazione l'opera è presa in consegna anticipata dalla Stazione appaltante, utilizzata e messa in esercizio.
4. Nello stesso caso l'Appaltatore può chiedere che sia redatto apposito verbale circa lo stato delle opere, onde essere garantito dai possibili danni che potrebbero essere arrecati alle opere stesse.
5. Prima del rilascio del certificato di ultimazione di cui all'articolo 74 e in ogni caso prima dell'emissione del certificato di cui all'articolo 75, l'Appaltatore è obbligato a consegnare, in luogo indicato dalla DL, un certo quantitativo di materiale usato, per le finalità di eventuali successivi ricambi omogenei, come precisato da parte della stessa DL con ordine di servizio e che viene liquidato in base al solo costo del materiale.

SEZIONE 12 – ALTRI ONERI E OBBLIGHI A CARICO DELL'APPALTATORE

Art. 77. Disposizioni generali sugli oneri e obblighi a carico dell'Appaltatore

1. Oltre agli oneri di cui al Capitolato generale e al Regolamento generale e al presente CSA, nonché a quanto previsto dal PSC e dai POS, sono a carico dell'Appaltatore gli oneri e gli obblighi di cui alla presente Sezione.
2. Il corrispettivo per gli obblighi, oneri e responsabilità di cui alla presente Sezione è conglobato nel prezzo dei lavori e nell'ammontare dell'appalto. La mancata ottemperanza dell'Appaltatore è considerata grave inadempimento. Se l'Appaltatore non adempie a tutti questi obblighi, la Stazione Appaltante è in diritto, previo avviso dato per iscritto e restando questo senza effetto, entro il termine fissato nella notifica, di provvedere direttamente alla spesa necessaria, disponendo il dovuto pagamento a carico dell'Appaltatore. In caso di rifiuto o di ritardo di tali pagamenti da parte dell'Appaltatore, essi saranno riscossi d'ufficio e la Stazione Appaltante trattiene la somma sul primo pagamento successivo utile e, se questo è incapiente, recuperando la stessa somma con i metodi previsti dall'ordinamento giuridico, compresa la garanzia di cui all'articolo 41.
3. Sono a cura e carico dell'Appaltatore le obbligazioni che seguono, così individuate a titolo esemplificativo e non esaustivo:
 - a) l'esecuzione di un'opera campione delle singole categorie di lavoro ogni volta che questo sia previsto specificatamente dal presente CSA o richiesto dalla DL, per ottenere il relativo nullaosta alla realizzazione delle opere simili; nonché la fornitura dei modelli e campioni, con dettagli costruttivi e schede tecniche relative alla posa in opera, di tutti i materiali o lavorazioni previsti nel progetto alla DL, prima della posa in opera di qualsiasi materiale o l'esecuzione di una qualsiasi tipologia di lavoro. Il mancato adempimento pregiudica l'accettazione da parte della DL di materiali eventualmente già forniti in cantiere o posati in opera; in particolare ogni arrivo in cantiere di campioni o modelli da esaminare deve essere puntualmente segnalato alla DL, che non è tenuta a notare spontaneamente la presenza o meno di tali campionature; della campionatura dei materiali;
 - b) l'esecuzione, presso gli Istituti autorizzati, di tutte le prove che verranno ordinate dalla DL, sui materiali e manufatti impiegati o da impiegarsi nella costruzione, compresa la confezione dei campioni e l'esecuzione di prove di carico che siano ordinate dalla stessa DL su tutte le opere relative alle strutture, nonché prove di tenuta per le tubazioni; in particolare è fatto obbligo di effettuare almeno un prelievo di calcestruzzo per ogni giorno di getto, datato e conservato;
 - c) la realizzazione il mantenimento, entro gli spazi del cantiere, di spazi idonei ad uso ufficio del personale della DL, arredati, illuminati, con collegamento Internet e con un minimo di arredo necessario a svolgere le funzioni dell'ufficio della DL;
 - d) la predisposizione del personale e degli strumenti necessari per tracciamenti, rilievi, misurazioni, prove e controlli dei lavori tenendo a disposizione della DL i disegni e le tavole per gli opportuni raffronti e controlli;
 - e) il ricevimento, lo scarico e il trasporto nei luoghi di deposito o nei punti di impiego secondo le disposizioni della DL, comunque all'interno del cantiere, dei materiali e dei manufatti esclusi dal presente appalto e approvvigionati o eseguiti da altre ditte per conto della Stazione appaltante e per i quali competono a termini di contratto all'Appaltatore le assistenze alla posa in opera; i danni che per cause dipendenti dall'Appaltatore fossero apportati ai materiali e manufatti suddetti devono essere ripristinati a carico dello stesso Appaltatore;
 - f) la concessione, su richiesta della DL, a qualunque altra impresa alla quale siano affidati lavori non compresi nel presente appalto, l'uso parziale o totale dei ponteggi di servizio, delle impalcature, delle costruzioni provvisorie e degli apparecchi di sollevamento per tutto il tempo necessario all'esecuzione dei lavori che la Stazione appaltante intende eseguire direttamente oppure a mezzo di altre ditte dalle quali, come dalla Stazione appaltante, l'Appaltatore non può pretendere compensi di sorta, tranne che

per l'impiego di personale addetto ad impianti di sollevamento; il tutto compatibilmente con le esigenze e le misure di sicurezza, l'acquisizione di relativi POS se dovuti;

g) la dimostrazione dei pesi, a richiesta della DL, presso le stazioni di pesatura pubbliche o private.

Art. 78. Disposizioni specifiche sugli oneri e obblighi a carico dell'Appaltatore

1. Sono inoltre a totale ed esclusivo carico dell'Appaltatore le spese relative agli oneri ed obblighi di seguito indicati:
 - a) su richiesta della DL, la messa a disposizione il personale operaio e tecnico ed i mezzi necessari per permettere alla DL stessa di procedere alle misurazioni ed alla redazione di tutti gli atti contabili di sua competenza, compresi elaborati grafici di corredo;
 - b) le eventuali ulteriori indagini geologiche, geotecniche e materiche, ulteriori rispetto alle previsioni di progetto; nel caso in cui l'Appaltatore o la DL ritengano necessario integrare tali indagini, anche mediante prove di carico o simili, è onere dell'Appaltatore eseguire le ulteriori indagini e prove;
 - c) la trasmissione alla DL e al CSE della dichiarazione di installazione conforme alla normativa vigente con riferimento ai dispositivi anticaduta;
 - d) le spese, i contributi, i diritti, i lavori, le forniture e le prestazioni occorrenti per gli allacciamenti provvisori di acqua, energia elettrica, gas e fognatura, necessari per il funzionamento del cantiere e per l'esecuzione dei lavori, nonché le spese per le utenze e i consumi dipendenti dai predetti servizi; l'Appaltatore si obbliga a concedere, con il solo rimborso delle spese vive, l'uso dei predetti servizi alle altre ditte che eseguono forniture o lavori per conto della Stazione appaltante, sempre nel rispetto delle esigenze e delle misure di sicurezza;
 - e) la realizzazione, in applicazione della normativa vigente, deve tutti i lavori e apprestamenti occorrenti per la protezione contro le scariche atmosferiche delle masse metalliche che fanno parte dell'appalto e dei mezzi e attrezzature utilizzate per l'esecuzione dell'appalto comprese le parti metalliche relative ad opere provvisoriali;
 - f) ottemperare alle prescrizioni previste dal d.p.c.m. del 1° marzo 1991 e successive modifiche e integrazioni in materia di esposizione ai rumori;
 - g) installare idonei dispositivi e attrezzature per l'abbattimento della produzione delle polveri durante tutte le fasi lavorative, in particolare nelle aree di transito degli automezzi.
 - h) il mantenimento, fino all'emissione del certificato di cui all'articolo 75 della continuità degli scoli delle acque e del transito sugli spazi, pubblici e privati, adiacenti le opere da eseguire;
 - i) la pulizia del cantiere e delle vie di transito e di accesso allo stesso, compresa la pulizia, prima dell'uscita dal cantiere, dei mezzi di trasporto e delle macchine operatrici con l'accurato lavaggio delle ruote o dei cingoli, nonché la tempestiva pulizia e il lavaggio giornaliero delle aree pubbliche in qualsiasi modo sporcate durante l'esecuzione dei lavori, compreso la pulizia delle caditoie stradali.
2. E' fatto divieto all'Appaltatore di concedere la pubblicazione o la riproduzione di notizie, fotografie e disegni delle opere oggetto dell'appalto, senza esplicita autorizzazione scritta della Stazione appaltante;

Art. 79. Ulteriori obblighi a carico dell'Appaltatore

1. L'Appaltatore è obbligato:
 - a) ad intervenire alle misure, le quali possono comunque essere eseguite alla presenza di due testimoni qualora egli seppure invitato non si presenti;
 - b) a firmare i libretti delle misure, i brogliacci e gli eventuali disegni integrativi, sottopostogli dalla DL, subito dopo la firma di quest'ultimo;
 - c) a consegnare alla DL, con tempestività, le fatture relative alle lavorazioni e somministrazioni previste dal presente CSA e ordinate dalla DL che per la loro natura si giustificano mediante fattura;

- d) a consegnare alla DL le note relative alle giornate di operai, di noli e di mezzi d'opera, nonché le altre provviste somministrate, per gli eventuali lavori previsti e ordinati in economia nonché a firmare le relative liste settimanali sottopostegli dalla DL.
 - e) la riproduzione di grafici, disegni ed allegati vari relativi alle opere di esecuzione ed alla contabilizzazione dei lavori;
 - f) su richiesta della DL, mettere a disposizione il personale operaio e tecnico ed i mezzi necessari per permettere alla DL stessa di procedere alle misurazioni ed alla redazione di tutti gli atti contabili di sua competenza, compresi elaborati grafici di corredo.
2. Sono a cura e spese dell'Appaltatore tutti gli adempimenti, le misure e gli apprestamenti necessari per il recepimento di tutte le prescrizioni degli Enti e delle Autorità di vigilanza e, in ogni caso:
- a) la stima delle emissioni di polveri con l'individuazione dei ricettori eventualmente interessati al fine di indicare in maniera più precisa le opere di mitigazione da adottare e la loro esplicitazione di dettaglio. Si ricorda che le emissioni in atmosfera devono essere preventivamente autorizzate;
 - b) l'installazione di idonei dispositivi e delle attrezzature per l'abbattimento della produzione delle polveri durante tutte le fasi lavorative, in particolare nelle aree di transito degli automezzi;
 - c) l'individuazione dei ricettori sottoposti ad impatto acustico derivante dalle varie lavorazioni del cantiere e lungo la viabilità di accesso allo stesso e alle aree di lavoro, con la stima dei livelli di esposizione ed individuazione di dettaglio delle opere di mitigazione necessarie;
 - d) una descrizione dettagliata della rete di raccolta e trattamento dei reflui di lavorazione comprensiva dei criteri di dimensionamento e dei sistemi di abbattimento adottati in relazione alle caratteristiche qualitative e quantitative degli inquinanti comprendendo tra essi anche l'alcalinità delle acque di lavaggio delle attrezzature di cantiere;
 - e) le comunicazioni, ove dovute, agli Enti e alle Autorità di vigilanza in materia ambientale.
3. Sono a cura e spese dell'Appaltatore tutti gli adempimenti, le misure e gli apprestamenti necessari per l'idonea protezione dei materiali impiegati e messi in opera a prevenzione di danni di qualsiasi natura e causa, nonché la rimozione di dette protezioni a richiesta della DL; nel caso di sospensione dei lavori deve essere adottato ogni provvedimento necessario ad evitare deterioramenti di qualsiasi genere e per qualsiasi causa alle opere eseguite, restando a carico dell'Appaltatore l'obbligo di risarcimento degli eventuali danni conseguenti al mancato o insufficiente rispetto della presente norma.
4. L'Appaltatore è obbligato verificare la presenza di tutti i servizi interferenti con la realizzazione dell'opera, aggiornare la planimetria delle interferenze (o redigerla nel caso non faccia parte degli elaborati progettuali consegnati), verificare l'esatto posizionamento dell'interferenza, verificare l'assenza di ulteriori interferenze, redigere i progetti di spostamento quando necessario. Sono a carico e a cura dell'Appaltatore:
- a) l'eventuale aggiornamento del progetto appaltato per adeguarlo alle necessità del progetto di spostamento dei servizi interferenti, previa accordo con gli enti proprietari, concessionari o gestori delle interferenze su tempi e modalità della messa in opera degli spostamenti e della contestuale realizzazione dell'opera in progetto;
 - b) le riparazioni per eventuali danneggiamenti a cavi, tubazioni e servizi interferenti in genere che l'Appaltatore dovesse causare durante i lavori.
5. E' a carico della Stazione appaltante l'onere economico per gli spostamenti di cui al comma 4, come risulta dai preventivi degli enti proprietari, concessionari o gestori.

Art. 80. Obblighi particolari a carico dell'Appaltatore

1. L'Appaltatore deve fornire alla Stazione appaltante, prima dell'emissione del certificato di ultimazione di cui all'articolo 74, gli elaborati «as built» relativi alle opere eseguite, redatti sulla base del progetto esecutivo originario aggiornato alle eventuali varianti e modifiche approvate dalla Stazione appaltante e dalle variazioni minori legittimamente ordinate dalla DL e assentite dal RUP. Tali elaborati devono essere

forniti in un esemplare cartaceo e un esemplare su supporto informatico mediante programma di elaborazione grafica, leggibile, non protetto e in un formato facilmente riproducibile ed editabile del tipo DWG o DXF. Tali elaborati devono riprodurre i disegni architettonici, strutturali e gli impianti tecnologici eseguiti aggiornati con tutte le modifiche di dettaglio apportate in cantiere, corredati da apposite istruzioni, relative soprattutto ai controlli periodici necessari per assicurare l'efficienza degli impianti medesimi. Gli stessi elaborati, sottoscritti dall'Appaltatore, devono essere condivisi dalla DL che li sottoscrive a sua volta.

2. Ai sensi dell'articolo 4 della Legge n. 136 del 2010 la proprietà degli automezzi adibiti al trasporto dei materiali per l'attività del cantiere deve essere facilmente individuabile; a tale scopo la bolla di consegna del materiale deve indicare il numero di targa dell'automezzo e le generalità del proprietario nonché, se diverso, del locatario, del comodatario, dell'usufruttuario o del soggetto che ne abbia comunque la stabile disponibilità.
3. L'Appaltatore deve produrre alla DL un'adeguata documentazione fotografica relativa alle lavorazioni di particolare complessità, oppure non più ispezionabili o non più verificabili dopo la loro esecuzione oppure a semplice richiesta della DL. La documentazione fotografica, a colori e in formati riproducibili agevolmente, reca in modo automatico e non modificabile la data e l'ora nelle quali sono state fatte le relative riprese.

SEZIONE 13 - NORME FINALI

Art. 81. Proprietà dei materiali di scavo e di demolizione

1. I materiali provenienti dalle escavazioni e dalle demolizioni sono di proprietà della Stazione appaltante, ad eccezione di quelli risultanti da rifacimenti o rimedi ad esecuzioni non accettate dalla DL e non utili alla Stazione appaltante.
2. In attuazione dell'articolo 36 del capitolato generale d'appalto i materiali provenienti dalle escavazioni devono essere trasportati in discariche autorizzate a cura e spese dell'Appaltatore, compreso ogni onere di trasporto e di conferimento al recapito finale (comprensivi degli oneri da corrispondere al titolare del sito di conferimento) intendendosi tutte le spese e gli oneri adeguatamente compensati con i corrispettivi contrattuali previsti per gli scavi.
3. Al rinvenimento di oggetti di valore, beni o frammenti o ogni altro elemento diverso dai materiali di scavo e di demolizione, o per i beni provenienti da demolizione ma aventi valore scientifico, storico, artistico, archeologico o simili, si applica l'articolo 35 del capitolato generale d'appalto, fermo restando quanto previsto dall'articolo 91, comma 2, del decreto legislativo 22 gennaio 2004, n. 42.
4. E' fatta salva la possibilità, se ammessa, di riutilizzare i materiali di cui ai commi 1, 2 e 3, ai fini di cui all'articolo 82 previo parere favorevole della DL.

Art. 82. Destinazione dei materiali recuperati o riciclati e dei rifiuti.

1. L'Appaltatore deve sempre rispettare le disposizioni che disciplinano il materiale di risulta e i rifiuti e, in particolare, gli articoli da 181 a 198 e agli articoli 214, 215, 216 e 216-bis del decreto legislativo n. 152 del 2006, nonché i provvedimenti ministeriali, regionali e provinciali di attuazione.
2. I rifiuti prodotti nel cantiere, provenienti dalle attività di cui all'articolo 81, o comunque di risulta o derivanti dai processi di lavorazione nel medesimo cantiere:
 - a) sono prioritariamente avviati ad un loro reimpiego nel rispetto delle normative vigenti; nel caso di specie sulla scorta degli accertamenti preliminari nonché dei rilevamenti eseguiti dal Geologo Dott. Paolo Locatelli si è accertato che l'esistente sedime dei parcheggi P2 e P3 è realizzato con materiale misto naturale avente caratteristiche idonee al reimpiego, previo sbancamento, per la risagomatura degli stessi;
 - b) ove ciò non sia possibile o non sia previsto, sono trasportati e conferiti a discariche autorizzate o a siti di deposito, anche temporaneo, purché dotati di regolare autorizzazione ai sensi del decreto legislativo n. 152 del 2006 e relativi provvedimenti ministeriali, regionali e provinciali di attuazione.
3. Il trasporto dal cantiere ai luoghi di conferimento di cui al comma 2, lettera b), devono essere svolti dall'Appaltatore se in possesso dei requisiti individuati nel seguito, o affidati ad imprese di trasporto in possesso dei medesimi requisiti, costituiti in primo luogo dall'iscrizione all'Albo Nazionale dei Gestori Ambientali, di cui all'articolo 212 del citato decreto legislativo e al decreto del Ministero dell'ambiente e della tutela del territorio e del mare (ora Ministero della transizione ecologica) 3 marzo 2014, n. 120:
 - a) nella categoria 4 se si tratta di rifiuti non pericolosi;
 - b) nella categoria 4-bis se si tratta di rifiuti non pericolosi costituiti da metalli ferrosi e non ferrosi ex art. 1, comma 124, legge n. 124 del 2017;
 - c) nella categoria 5 se si tratta di rifiuti pericolosi;
 - d) in tutti i casi di cui al presente comma, nella classe adeguata al peso lordo dei rifiuti trasportati e che l'iscrizione sia comprensiva dei CER (Codici europei dei rifiuti) oggetto del trasporto.
4. I materiali di cui al comma 2, lettera a), ai sensi delle disposizioni regionali in materia di recupero e riciclo dei materiali e, in assenza di queste, dell'articolo 2, comma 1, lettera d), del decreto del Ministero dell'ambiente e della tutela del territorio e del mare (ora Ministero della transizione ecologica) 8 maggio

2003, n. 203, in attuazione dell'articolo 196, comma 1, lettera p), del decreto legislativo n. 152 del 2006, così come i rifiuti derivanti dal post-consumo, nei limiti in peso imposti dalle tecnologie impiegate per la produzione del materiale medesimo, possono essere impiegati esclusivamente per la realizzazione di manufatti e la fornitura di beni di cui al comma 5, purché compatibili con i parametri, le composizioni e le caratteristiche prestazionali stabiliti dalla norma. Per l'impiego di tali materiali, l'Appaltatore deve richiedere autorizzazione alla DL ai sensi dell'articolo 11 del presente CSA, fermo restando che la sostituzione del materiale da cava, previsto e compensato con i prezzi di contratto, con materiale riciclato deve comportare la redazione di un nuovo prezzo, ai sensi dell'articolo 48, che deve tener conto della diminuzione del prezzo per la mancata indennità di cava.

5. I manufatti e i beni di cui al comma 4 sono i seguenti:
 - a) corpo dei rilevati di opere in terra di ingegneria civile;
 - b) sottofondi stradali, ferroviari, aeroportuali e di piazzali civili e industriali;
 - c) strati di fondazione delle infrastrutture di trasporto e di piazzali civili e industriali;
 - d) recuperi ambientali, riempimenti e colmate;
 - e) strati accessori (aventi funzione anticapillare, antigelo, drenante, etc.);
 - f) conglomerati bituminosi per strati di binder nella misura non superiore al 15% (quindici per cento) in peso della miscela.
6. L'Appaltatore è obbligato a richiedere le debite iscrizioni al Repertorio del Riciclaggio per i materiali riciclati e i manufatti e beni ottenuti con materiale riciclato, con le relative indicazioni, codici CER, quantità, perizia giurata e ogni altra informazione richiesta dalle vigenti disposizioni.
7. L'Appaltatore, in coerenza con le previsioni di progetto e con le istruzioni della DL, in relazione ai materiali di scarto e risulta, deve provvedere nella misura massima possibile:
 - a) al riutilizzo, ovvero a qualsiasi operazione attraverso la quale prodotti o componenti che non sono rifiuti sono reimpiegati per la stessa finalità per la quale erano stati concepiti;
 - b) al recupero tale da permettere ai rifiuti di svolgere un ruolo utile, sostituendo altri materiali che sarebbero stati altrimenti utilizzati per assolvere una particolare funzione o di prepararli ad assolvere tale funzione, all'interno dell'impianto o nell'economia in generale (si veda l'allegato C della Parte IV del decreto legislativo n. 152 del 2006);
 - c) al riciclaggio, ovvero a qualsiasi operazione di recupero attraverso cui i rifiuti sono trattati per ottenere prodotti, materiali o sostanze da utilizzare per la loro funzione originaria o per altri fini, incluso il trattamento di materiale organico ma non il recupero di energia né il ritrattamento per ottenere materiali da utilizzare quali combustibili o in operazioni di riempimento.

Art. 83. Terre e rocce da scavo

1. Il progetto prevede lavorazioni di scavo o sbancamento di terreni né scavi o rimozioni di rocce; per il relativo prospetto si rinvia all'allegato A alla Relazione Tecnico - economica e al Computo Metrico Estimativo;
2. La giacenza in cantiere e/o l'allontanamento dovranno essere svolti secondo quanto previsto al precedente art.82

Art. 84. Conformità agli standard sociali

1. L'Appaltatore deve sottoscrivere, prima della stipula del contratto, la «Dichiarazione di conformità a standard sociali minimi», in conformità all'Allegato I al decreto del Ministro dell'ambiente 6 giugno 2012 (in G.U. n. 159 del 10 luglio 2012), che, allegato al presente CSA sotto la lettera «C» costituisce parte integrante e sostanziale del contratto d'appalto. La sottoscrizione può essere omessa se l'Appaltatore è in possesso della Certificazione sistema di Gestione Etica e Responsabilità Sociale SA8000.

2. I materiali, le pose e i lavori oggetto dell'appalto devono essere prodotti, forniti, posati ed eseguiti in conformità con gli standard sociali minimi in materia di diritti umani e di condizioni di lavoro lungo la catena di fornitura definiti dalle leggi nazionali dei Paesi ove si svolgono le fasi della catena, e in ogni caso in conformità con le Convenzioni fondamentali stabilite dall'Organizzazione Internazionale del Lavoro e dall'Assemblea Generale delle Nazioni Unite.
3. Al fine di consentire il monitoraggio, da parte della Stazione appaltante, della conformità ai predetti standard, gli standard, l'Appaltatore è tenuto a:
 - a) informare fornitori e sub-fornitori coinvolti nella catena di fornitura dei beni oggetto del presente appalto, che la Stazione appaltante ha richiesto la conformità agli standard sopra citati nelle condizioni d'esecuzione dell'appalto;
 - b) fornire, su richiesta della Stazione appaltante ed entro il termine stabilito nella stessa richiesta, le informazioni e la documentazione relativa alla gestione delle attività riguardanti la conformità agli standard e i riferimenti dei fornitori e sub-fornitori coinvolti nella catena di fornitura;
 - c) accettare e far accettare dai propri fornitori e sub-fornitori, eventuali verifiche ispettive relative alla conformità agli standard, condotte dalla Stazione appaltante o da soggetti indicati e specificatamente incaricati allo scopo da parte della stessa Stazione appaltante;
 - d) intraprendere, o a far intraprendere dai fornitori e sub-fornitori coinvolti nella catena di fornitura, eventuali ed adeguate azioni correttive, comprese eventuali rinegoziazioni contrattuali, entro i termini stabiliti dalla Stazione appaltante, nel caso che emerga, dalle informazioni in possesso della stessa Stazione appaltante, una violazione contrattuale inerente la non conformità agli standard sociali minimi lungo la catena di fornitura;
 - e) dimostrare, tramite appropriata documentazione fornita alla Stazione appaltante, che le clausole sono rispettate, e a documentare l'esito delle eventuali azioni correttive effettuate.
4. Per le finalità di monitoraggio di cui al comma 2 la Stazione appaltante può chiedere all'Appaltatore la compilazione dei questionari in conformità al modello di cui all'Allegato III al decreto del Ministro dell'ambiente 6 giugno 2012.
5. La violazione delle clausole in materia di conformità agli standard sociali di cui ai commi 1 e 2, comporta l'applicazione della penale nella misura di cui all'articolo 65, comma 2 con riferimento a ciascuna singola violazione accertata in luogo del riferimento ad ogni giorno di ritardo.

Art. 85. Cartello di cantiere e custodia del cantiere

1. L'Appaltatore deve predisporre ed esporre in sito numero 2 (due) esemplari del cartello indicatore, con le dimensioni di almeno cm. 100 di base e 200 di altezza, recanti le descrizioni di cui alla Circolare del Ministero dei lavori pubblici (oggi Ministero delle infrastrutture e della mobilità sostenibile) del 1° giugno 1990, n. 1729/UL, secondo lo schema indicativo allegato al presente CSA sotto la **lettera «D»** curandone i necessari aggiornamenti periodici. Tanto i cartelli che le armature di sostegno devono essere eseguiti con materiali di adeguata resistenza meccanica e agli agenti atmosferici e di decoroso aspetto e mantenuti in ottimo stato fino al collaudo dei lavori. Il cartello di cantiere deve essere aggiornato ogni volta:
 - a) che intervengono installatori di impianti e subappaltatori e ogni volta che tali operatori siano sostituiti o modificati;
 - b) che sia concessa una proroga, una sospensione o un differimento dei termini di esecuzione.
2. E' a carico e a cura dell'Appaltatore la custodia, la guardiania e la tutela del cantiere, di tutti i manufatti e dei materiali in esso esistenti, anche se di proprietà della Stazione appaltante e ciò anche durante periodi di sospensione dei lavori e fino alla presa in consegna dell'opera da parte della Stazione appaltante.

Art. 86. Eventuale sopravvenuta inefficacia del contratto

1. Qualora il contratto sia dichiarato inefficace in seguito ad annullamento dell'aggiudicazione definitiva per gravi violazioni, trova applicazione l'articolo 121 dell'allegato 1 al decreto legislativo n. 104 del 2010 (Codice del processo amministrativo), come richiamato dall'articolo 110, comma 1, del Codice dei contratti.
2. Qualora il contratto sia dichiarato inefficace in seguito ad annullamento dell'aggiudicazione definitiva per motivi diversi dalle gravi violazioni di cui al comma 1, trova applicazione l'articolo 122 dell'allegato 1 al decreto legislativo n. 104 del 2010.
3. Trovano in ogni caso applicazione, ove compatibili e in seguito a provvedimento giurisdizionale, gli articoli 123 e 124 dell'allegato 1 al decreto legislativo n. 104 del 2010.

Art. 87. Tracciabilità dei pagamenti

1. Ai sensi dell'articolo 3, commi 1 e 8, della Legge n. 136 del 2010, gli operatori economici titolari dell'Appalto, nonché i subappaltatori, devono comunicare alla Stazione Appaltante gli estremi indicativi dei conti correnti dedicati, anche se in via esclusiva, accesi presso banche o presso Poste Italiane S.p.A., entro 7 (sette) giorni dalla stipula del contratto oppure entro 7 (sette) giorni dalla loro accensione se successiva, comunicando altresì negli stessi termini le generalità e il codice fiscale delle persone delegate ad operare sui predetti conti. L'obbligo di comunicare è esteso anche alle modificazioni delle indicazioni fornite in precedenza. In assenza delle predette comunicazioni la Stazione Appaltante sospende i pagamenti e non decorrono i termini legali per l'applicazione degli interessi di cui all'articolo 35.
2. Tutti i movimenti finanziari relativi all'intervento:
 - a) per pagamenti a favore dell'Appaltatore, dei subappaltatori, dei sub-contrattenti, dei sub-fornitori o comunque dei soggetti che eseguono lavori, forniscono beni o prestano servizi in relazione all'intervento, devono avvenire mediante bonifico bancario o postale, ovvero altro mezzo che sia ammesso dall'ordinamento giuridico in quanto idoneo ai fini della tracciabilità;
 - b) i pagamenti di cui alla precedente lettera a) devono avvenire in ogni caso utilizzando i conti correnti dedicati di cui al comma 1;
 - c) i pagamenti destinati a dipendenti, consulenti, fornitori di beni e servizi rientranti tra le spese generali nonché quelli destinati all'acquisto di immobilizzazioni tecniche devono essere eseguiti tramite i conti correnti dedicati di cui al comma 1, per il totale dovuto, anche se non riferibile in via esclusiva alla realizzazione dell'intervento.
3. I pagamenti in favore di enti previdenziali, assicurativi e istituzionali, nonché quelli in favore di gestori e fornitori di pubblici servizi, ovvero quelli riguardanti i tributi, possono essere eseguiti anche con strumenti diversi da quelli ammessi dal comma 2, lettera a), fermo restando l'obbligo di documentazione di spesa. Per le spese giornaliere, di importo inferiore o uguale a 1.500 euro possono essere utilizzati sistemi diversi da quelli ammessi dal comma 2, lettera a), fermi restando il divieto di impiego del contante e l'obbligo di documentazione della spesa.
4. Ogni pagamento effettuato ai sensi del comma 2, lettera a), deve riportare, in relazione a ciascuna transazione, il CIG e il CUP di cui all'articolo 1, comma 6.
5. Fatte salve le sanzioni amministrative pecuniarie di cui all'articolo 6 della legge n. 136 del 2010:
 - a) la violazione delle prescrizioni di cui al comma 2, lettera a), costituisce causa di risoluzione del contratto ai sensi dell'articolo 3, comma 9-bis, della citata legge n. 136 del 2010;
 - b) la violazione delle prescrizioni di cui al comma 2, lettere b) e c), o ai commi 3 e 4, qualora reiterata per più di una volta, costituisce causa di risoluzione del contratto ai sensi dell'articolo 72 comma 4, del presente CSA.
6. I soggetti di cui al comma 1 che hanno notizia dell'inadempimento della propria controparte agli obblighi di tracciabilità finanziaria di cui ai commi da 1 a 3, procedono all'immediata risoluzione del rapporto

contrattuale, informandone contestualmente la Stazione appaltante e la prefettura-ufficio territoriale del Governo territorialmente competente.

7. Le clausole di cui al presente articolo devono essere obbligatoriamente riportate nei contratti sottoscritti con i subappaltatori e i subcontraenti della filiera delle imprese a qualsiasi titolo interessate all'intervento ai sensi del comma 2, lettera a); in assenza di tali clausole i predetti contratti sono nulli senza necessità di declaratoria.

Art. 88. Disciplina antimafia

1. Ai sensi del decreto legislativo n. 159 del 2011, per l'Appaltatore non devono sussistere gli impedimenti all'assunzione del rapporto contrattuale previsti dagli articoli 6 e 67 del citato decreto legislativo, in materia antimafia; a tale fine devono essere assolti gli adempimenti di cui al comma 2. In caso di raggruppamento temporaneo o di consorzio ordinario, tali adempimenti devono essere assolti da tutti gli operatori economici raggruppati e consorziati; in caso di consorzio stabile, di consorzio di cooperative o di imprese artigiane, devono essere assolti dal consorzio e dalle consorziate indicate per l'esecuzione.
2. Prima della stipula del contratto deve essere acquisita la pertinente documentazione antimafia di cui agli articoli da 85 a 95, del decreto legislativo n. 159 del 2011, ferma restando la possibilità di sottoscrizione del contratto, sotto condizione sospensiva, in caso di mancato rilascio quanto previsto dagli articoli 92, comma 3, e 94, comma 2, dello stesso decreto legislativo in caso la documentazione antimafia non sia rilasciata entro i termini previsti; la documentazione antimafia è acquisita con le modalità di cui all'articolo 97 del citato decreto legislativo.
3. In luogo della documentazione di cui al comma 2, è ritenuta sufficiente, se ammessa in forza di specifiche disposizioni dell'ordinamento giuridico, una delle seguenti condizioni:
 - a) l'ideale iscrizione nella white list tenuta dalla competente prefettura (Ufficio Territoriale di Governo) nella sezione pertinente, ai sensi dell'articolo 1, comma 52, della legge n. 190 del 2012;
 - b) idonea iscrizione nell'anagrafe antimafia degli esecutori istituita dall'articolo 30 del decreto-legge n. 189 del 2016, convertito dalla legge n. 229 del 2016, ai sensi dell'articolo 83-bis, comma 2, del decreto legislativo n. 159 del 2011.

Art. 89. Patti e protocolli di integrità e legalità e doveri comportamentali

1. L'Appaltatore, ai sensi dell'articolo 1, comma 17, della legge n. 190 del 2012, con la partecipazione alla gara, si è impegnato ad accettare e a rispettare i seguenti patti, protocollo o accordi, anche multilaterali ai quali la Stazione appaltante ha formulato la propria adesione, che l'Appaltatore medesimo ha dichiarato di conoscere integralmente e che costituiscono parte integrante del successivo contratto d'appalto anche se non materialmente allegata: Patto di integrità Comune di Castione della Presolana approvato con delibera di G.C. 29/2018

La predetta documentazione costituisce parte integrante del successivo contratto d'appalto anche se non materialmente allegata e che l'Appaltatore dichiara di conoscere integralmente.
2. L'Appaltatore, con la partecipazione alla gara, si è impegnato altresì, nel caso di affidamento di incarichi di collaborazione a qualsiasi titolo, a rispettare e far rispettare, per quanto di competenza:
 - a) i divieti imposti dall'articolo 53, comma 16-ter, del decreto legislativo n. 165 del 2001 e dall'articolo 21 del decreto legislativo n. 39 del 2013;
 - b) il codice di comportamento approvato con d.P.R. 16 aprile 2013, n. 62, per quanto di propria competenza, in applicazione dell'articolo 2, comma 3 dello stesso d.P.R.
3. L'Appaltatore, con la presentazione dell'offerta e la successiva sottoscrizione del contratto, si è impegnato e si impegna, al rispetto delle seguenti prescrizioni:
 - a) a rispettare rigorosamente le disposizioni in materia di collocamento, igiene e sicurezza sul lavoro;
 - b) a dare comunicazione tempestiva alla Stazione appaltante e alla Prefettura - Ufficio territoriale del

governo, di tentativi di corruzione, concussione, traffico di influenze, frode nelle pubbliche forniture, che si siano, in qualsiasi modo, manifestati nel corso del contratto e dei quali sia venuto o sia tenuto alla conoscenza;

- c) ad accettare che la Stazione appaltante possa avvalersi della clausola risolutiva espressa, ai sensi dell'articolo 1456 del codice civile, ogni qualvolta nei confronti dell'Appaltatore o di uno dei soggetti ad esso riconducibile previsti dall'articolo 80, comma 3, del Codice dei contratti, sia stata disposta misura cautelare o sia intervenuto rinvio a giudizio per taluno dei delitti di cui all'articolo 80, comma 1, lettera a), lettera b) e lettera e), del Codice dei contratti.
4. Fatto salvo quanto previsto dal comma 6, ogni violazione delle disposizioni o degli obblighi previsti dagli atti di cui al comma 1, è sanzionata con le penali eventualmente previste dagli stessi atti; in assenza di previsione è applicata una sanzione pecuniaria nella misura minima di euro 500,00 (cinquecento) e massima dell'uno per 1000 dell'importo del contratto, a seconda della gravità dell'inadempimento.
5. Il mancato rispetto di obbligazioni prescritte dagli atti di cui ai commi precedenti, possono comportare la risoluzione del contratto in danno dell'Appaltatore, ogni volta che tale conseguenza sia prevista dai medesimi atti.
6. L'Appaltatore si impegna a dare comunicazione tempestiva alla Stazione appaltante e alla Prefettura - Ufficio territoriale del governo, di tentativi di concussione che si siano, in qualsiasi modo, manifestati nei confronti dell'imprenditore, degli organi sociali o dei dirigenti di impresa. Il predetto adempimento ha natura essenziale ai fini della esecuzione del contratto e il relativo inadempimento darà luogo alla risoluzione espressa del contratto stesso, ai sensi dell'articolo 1456 del codice civile, ogni qualvolta nei confronti di pubblici amministratori che abbiano esercitato funzioni relative alla stipula ed esecuzione del contratto, sia stata disposta misura cautelare o sia intervenuto rinvio a giudizio per il delitto previsto dall'articolo 317 del codice penale.
7. La Stazione appaltante si avvale della clausola risolutiva espressa, di cui all'articolo 1456 del codice civile, ogni qualvolta nei confronti dell'Appaltatore o dei componenti la sua compagine sociale o dei dirigenti dello stesso, sia stata disposta misura cautelare o sia intervenuto rinvio a giudizio per taluno dei delitti di cui agli articoli 317, 318, 319, 319-bis, 319-ter, 319-quater, 320, 322, 322-bis, 346-bis, 353 e 353-bis del codice penale.

Art. 90. Spese contrattuali, imposte, tasse

1. Ai sensi dell'articolo 16-bis del R.D. n. 2440 del 1023 e dell'articolo 62 del R.D. n. 827 del 1924, sono a carico dell'Appaltatore senza diritto di rivalsa, salvo il caso di cui all'articolo 32, comma 8, terzo periodo, del Codice dei contratti:
- a) le spese contrattuali;
 - b) le tasse e gli altri oneri per l'ottenimento di tutte le licenze tecniche occorrenti per l'esecuzione dei lavori e la messa in funzione degli impianti;
 - c) le tasse e gli altri oneri dovuti ad enti territoriali (occupazione temporanea di suolo pubblico, passi carrabili, permessi di scarico, canoni di conferimento a discarica ecc.) direttamente o indirettamente connessi alla gestione del cantiere e all'esecuzione dei lavori;
 - d) le spese, le imposte, i diritti di segreteria e le tasse relativi al perfezionamento e alla registrazione del contratto.
2. Sono altresì a carico dell'Appaltatore tutte le spese di bollo per gli atti occorrenti per la gestione del lavoro, dalla consegna alla data di emissione del certificato di collaudo o del certificato di regolare esecuzione.
3. Qualora, per atti aggiuntivi o risultanze contabili finali determinanti aggiornamenti o conguagli delle somme per spese contrattuali, imposte e tasse di cui ai commi 1 e 2, le maggiori somme sono comunque a carico dell'Appaltatore e trova applicazione l'articolo 8 del Capitolato generale.
4. A carico dell'Appaltatore restano inoltre le imposte e gli altri oneri, che, direttamente o indirettamente

gravino sui lavori e sulle forniture oggetto dell'appalto.

5. Il presente contratto è soggetto all'imposta sul valore aggiunto (I.V.A.), come regolata dalla legge.

ALLEGATI ALLA PARTE PRIMA

Allegato «A»: ELENCO DEGLI ELABORATI INTEGRANTI IL PROGETTO

(articolo 10, comma 1)

TAV. PE01	Estratti: C.T.R. - PGT Vigente - Ortofoto - Scale 1:10.000 ; 1:5.000
TAV. PE02.1	Estratti Variante Generale al PGT Adottata dal C.C. con Deliberazione N. 15 del 29/06/2021 - Scale 1:50.000 ; 1:15.000 ; 1:10.000 ; 1:5.000
TAV. PE02.2	Estratti Componente Geologica, Idrogeologica e Sismica - Estratti Documento Semplificato del Rischio Idraulico della Variante Generale al PGT Adottata dal C.C. con Deliberazione N. 15 del 29/06/2021 - Scale 1:10.000 ; 1:5.000
TAV. PE02.3	Estratti PUGSS - Scale 1:5.000 ; 1:2.5000
TAV. PE03	Planimetria mappali interessati con Piano Particellare - Scala 1.2.000
TAV. PE03.1	Planimetria Bacini Imbriferi - Scala 1.3.000
TAV. PE03.2	Stato di fatto: Planimetria generale delle AREE di intervento – Scala 1:2.000
TAV. PE04	Stato di fatto: Planimetria generale e planimetrie con superfici - Scala 1.2.000 ; 1:1.000
TAV. PE05	Stato di fatto: AREE 2 e 3 - Planimetria con scarichi da Parcheggi P2 e P3 nella Valle Valzelli - Scala 1.5.000 ; 1:500
TAV. PE06	Stato di fatto: Posizioni A - B - C - D di rilievo e video ispezioni - Scala 1.5.000
TAV. PE06.1	Stato di fatto: AREA 4 - Posizione A di rilievo e video ispezione - Planimetria Via Valzelli con Parcheggi P5 e P6 - Scala 1.5.000 ; 1:200
TAV. PE06.2	Stato di fatto: AREA 4 - Planimetria Parcheggio P6 su Via Valzelli - Scala 1.5.000 ; 1:200
TAV. PE06.3	Stato di fatto: AREA 4 - Posizione A di rilievo e video ispezione - Planimetria Parcheggio P5 su Via Valzelli - Scala 1.5.000 ; 1:200
TAV. PE06.4	Stato di fatto: AREA 5 - Posizione C di rilievo e video ispezione - Planimetria tratto precedente curva in ingresso abitato. NB: opere da realizzarsi con eventuale ribasso d'asta - Scala 1.5.000; 1:500
TAV. PE06.5	Stato di fatto: AREE 2 e 3 - Posizione D-D.1-D.2-D.3 - Planimetria Parcheggi P2 e P3 e Via Valzelli sino a Posizione B - Scala 1.5.000 ; 1:200
TAV. PE06.6	Stato di fatto: Posizioni B.2 - B.1 - B - Planimetria tubazione Ø100 cls acque bianche provenienti dal comparto di monte - Scala 1.5.000 ; 1:200
TAV. PE07.1	Stato di Progetto con Sovrapposizione: Planimetria generale - Scala 1.2.000
TAV. PE07.2	Stato di Progetto con Sovrapposizione: AREE 2 e 3 - Planimetria con scarichi da Parcheggi P2 e P3 nella Valle Valzelli - Scala 1.5.000 ; 1:500
TAV. PE08.1	Stato di Progetto con Sovrapposizione: AREA 4 - Posizione A di rilievo e video ispezione - Planimetria Via Valzelli con Parcheggi P5 e P6 - Scala 1.5.000 ; 1:200
TAV. PE08.2	Stato di Progetto con Sovrapposizione: AREA 4 - Planimetria Parcheggio P6 su Via Valzelli - Scala 1.5.000 ; 1:200
TAV. PE08.3	Stato di Progetto con Sovrapposizione: AREA 4 - Posizione A di rilievo e video ispezione - Planimetria Parcheggio P5 su Via Valzelli - Scala 1.5.000 ; 1:200
TAV. PE08.4	Stato di Progetto con Sovrapposizione: AREE 2 e 3 - Posizione D-D.1-D.2-D.3 - Planimetria Parcheggi P2 e P3 e Via Valzelli sino a Posizione B - Scala 1.5.000 ; 1:200
TAV. PE08.5	Stato di Progetto con Sovrapposizione: AREA 5 - Posizione C di rilievo e video ispezione - Planimetria tratto precedente curva in ingresso abitato. NB: opere da realizzarsi con eventuale ribasso d'asta - Scala 1.5.000 ; 1:500
TAV. PE09.1	Stato di fatto e Progetto: Profilo longitudinale Via Valzelli con Parcheggi P5 e P6 - Scala 1.500/1:50
TAV. PE09.2	Stato di fatto e Progetto: Profilo longitudinale Parcheggio P3 e Via Valzelli fino ad accesso parcheggio P2 - Scala 1.200/1:20
TAV. PE09.3	Stato di fatto e Progetto: Profilo longitudinale Parcheggio P2 e Via Valzelli fino a curva Posizione B - Scala 1.200/1:20
TAV. PE09.4	Stato di fatto e Progetto: Profilo longitudinale tubazione acque bianche di progetto da accesso Parcheggio P2 a curva Posizione B e SCHEMI camerette prefabbricate - Scala

	1.200/1:20 ; 1:20
TAV. PE09.5	Stato di fatto: Posizioni A / B.1-B / D.2 / D.3 - Profili longitudinali tubazioni acque bianche - Scala 1.500/1:50 ; 1.200/1:20
TAV. PE10.1	Stato di fatto: Sezioni trasversali Via Valzelli con Parcheggi P5 e P6 - Scala 1.100/1:100
TAV. PE10.2	Progetto: Sezioni trasversali Via Valzelli con Parcheggi P5 e P6 - Scala 1.100/1:100
TAV. PE10.3	Stato di fatto: Sezioni trasversali Parcheggi P2 e P3 - Scala 1.200/1:200
TAV. PE10.4	Progetto: Sezioni trasversali Parcheggi P2 e P3 - da Sez. A1-A1 a Sez. C-C - Scala 1.100/1:100
TAV. PE10.5	Progetto: Sezioni trasversali Parcheggi P2 e P3 - da Sez. D-D a Sez. G-G - Scala 1.100/1:100
TAV. PE10.6	Progetto: Sezioni trasversali Parcheggi P2 e P3 - da Sez. H-H a Sez. M-M - Scala 1.100/1:100
TAV. PE11.1	Progetto: Sezioni tipo e particolari costruttivi - Scala 1:20 ; 1:10
TAV. PE11.2	Progetto: Particolari costruttivi camerette tipo e sezione scavo per tubazione acque bianche da accesso Parcheggio P2 a curva Posizione B - Scala 1:20
TAV. PE12.1	Progetto Vasca con griglia ante-immissione presso Parcheggio P5 su Via Valzelli - Planimetria, Pianta, Sezioni - Scala 1.5.000 ; 1:200 ; 1:20
TAV. PE12.2	Progetto strutturale Vasca con griglia ante-immissione presso Parcheggio P5 su Via Valzelli - Pianta, Sezioni - Scala 1.5.000 ; 1:20
TAV. PE13	Sistemazioni con opere di ingegneria naturalistica: Scarichi 1 e 2, pista forestale provvisoria, selciatoone di guado su sedime sentiero accesso depuratore. Scivolo per dissipazione energia acque meteoriche Scarico 3 - Planimetria, Piante, Sezioni, Foto - Scala 1.5.000 ; 1:500 ; 1:20
TAV. PE14.1	Stato di fatto: Documentazione fotografica - Posizione A - Via Valzelli con Parcheggi P5 e P6 - Scala 1.2.000
TAV. PE14.2	Stato di fatto: Documentazione fotografica - Posizioni D / D.1 / D.2 / D.3 - Parcheggi P2 e P3 - Scala 1.2.000
TAV. PE14.3	Stato di fatto: Documentazione fotografica - POSIZIONI B.2 / B.1 / B / C e viste aeree Loc. Monte Pora e Varenò - Scala 1.2.000

Allegato «B»: VERBALE DI CANTIERABILITA'

(articolo 15, comma 2)

Verbale di cantierabilità e attestazione del permanere delle condizioni antecedenti la consegna dei lavori di

CUP: _____

CIG: _____

L'anno duemila _____ il giorno _____ del mese di _____ (__/__/20__), i seguenti soggetti,

- a) _____, responsabile del procedimento della Stazione appaltante;
b) _____, direttore lavori ex art. 101, comma 3, del d.lgs. n. 50 del 2016;
c) _____, in rappresentanza dell'Appaltatore _____ del quale dichiara di avere i poteri necessari per l'assunzione delle responsabilità contrattuali;

ognuno per quanto di propria competenza, visto l'articolo 4 del d.m. n. 49 del 2018

attestano e danno atto

- 1) che i lavori individuati in epigrafe sono debitamente autorizzati sotto i profili edilizio urbanistico, paesaggistico e storico-architettonico, a messo dei seguenti provvedimenti:
--- permesso di costruire/DIA/SCIA/CILA agli atti del Comune di _____ prot. n. ____ del _____;
--- deliberazione della Giunta comunale n. ____ in data _____;
--- autorizzazione della Soprintendenza B.A.C.T. n. ____ del _____;
- 2) di aver proceduto alle verifiche del progetto, in relazione al terreno, al tracciamento e a quant'altro occorre per l'esecuzione dei lavori, per accertare la corrispondenza del progetto dei lavori sopraindicati alle attuali condizioni di fatto, e di conseguenza di aver accertato:
--- l'accessibilità di aree e immobili interessati dai lavori secondo le indicazioni risultanti dal progetto;
--- l'assenza di impedimenti sopravvenuti agli accertamenti effettuati prima dell'approvazione del progetto;
--- la conseguente realizzabilità del progetto anche in relazione al terreno, al tracciamento, al sottosuolo e a quanto altro occorre per l'esecuzione dei lavori.

concordemente danno atto

del permanere delle condizioni che consentono l'immediata esecuzione dei lavori.

Letto, confermato e sottoscritto.

_____, li _____

Il responsabile unico del procedimento

Il Direttore dei lavori

Per l'impresa appaltatrice

Allegato «C»: DICHIARAZIONE DI CONFORMITA' A STANDARD SOCIALI MINIMI
di cui all'Allegato I al decreto del Ministro dell'ambiente 6 giugno 2012
(articolo 84, comma 1)

Dichiarazione di conformità a standard sociali minimi

Il sottoscritto

in qualità di rappresentante legale dell'impresa i.....

dichiara:

che i beni oggetto del presente appalto sono prodotti in conformità con gli standard sociali minimi in materia di diritti umani e di condizioni di lavoro lungo la catena di fornitura (da ora in poi "standard") definiti da:

- le otto Convenzioni fondamentali dell'Organizzazione Internazionale del Lavoro (OIL, International Labour Organization – ILO), ossia, le Convenzioni n. 29, 87, 98, 100, 105, 111 e 182;
- la Convenzione ILO n. 155 sulla salute e sicurezza nei luoghi di lavoro;
- la Convenzione ILO n. 131 sulla definizione di salario minimo;
- la Convenzione ILO n. 1 sulla durata del lavoro (industria);
- la Convenzione ILO n. 102 sulla sicurezza sociale (norma minima);
- la "Dichiarazione Universale dei Diritti Umani" Approvata dall'Assemblea Generale delle Nazioni Unite il 10 dicembre 1948;
- art. n. 32 della "Convenzione sui Diritti del Fanciullo" Approvata dall'Assemblea Generale delle Nazioni Unite il 20 novembre 1989, ratificata in Italia con Legge del 27 maggio 1991, n. 176 "Ratifica ed esecuzione della Convenzione sui Diritti del Fanciullo", fatta a New York il 20 novembre 1989;
- la legislazione nazionale, vigente nei Paesi ove si svolgono le fasi della catena di fornitura, riguardanti la salute e la sicurezza nei luoghi di lavoro, nonché la legislazione relativa al lavoro, inclusa quella relativa al salario, all'orario di lavoro e alla sicurezza sociale (previdenza e assistenza).

Quando le leggi nazionali e gli standard sopra richiamati fanno riferimento alla stessa materia, sarà garantita la conformità allo standard più elevato.

Convenzioni fondamentali dell'ILO:

Lavoro minorile (art. 32 della Convenzione ONU sui Diritti del Fanciullo; Convenzione ILO sull'età minima n. 138; Convenzione ILO sulle forme peggiori di lavoro minorile n. 182)

- I bambini hanno il diritto di essere protetti contro lo sfruttamento economico nel lavoro e contro l'esecuzione di lavori che possono compromettere le loro opportunità di sviluppo ed educazione.
- L'età minima di assunzione all'impiego o al lavoro deve essere in ogni caso non inferiore ai 15 anni.
- I minori di 18 anni non possono assumere alcun tipo di impiego o lavoro che possa comprometterne la salute, la sicurezza o la moralità.
- Nei casi di pratica di lavoro minorile, opportuni rimedi devono essere adottati rapidamente. Contemporaneamente, deve essere messo in atto un sistema che consenta ai bambini di perseguire il loro percorso scolastico fino al termine della scuola dell'obbligo.

Lavoro forzato/schiavitù (Convenzione ILO sul lavoro forzato n. 29 e Convenzione ILO sull'abolizione del lavoro forzato n. 105)

- *E' proibito qualunque tipo di lavoro forzato, ottenuto sotto minaccia di una punizione e non offerto dalla persona spontaneamente.*
- *Ai lavoratori non può essere richiesto, ad esempio, di pagare un deposito o di cedere i propri documenti di identità al datore di lavoro. I lavoratori devono inoltre essere liberi di cessare il proprio rapporto di lavoro con ragionevole preavviso.*

Discriminazione (Convenzione ILO sull'uguaglianza di retribuzione n° 100 e Convenzione ILO sulla discriminazione (impiego e professione) n. 111)

- *Nessuna forma di discriminazione in materia di impiego e professione è consentita sulla base della razza, del colore, della discendenza nazionale, del sesso, della religione, dell'opinione politica, dell'origine sociale, dell'età, della disabilità, dello stato di salute, dell'orientamento sessuale e dell'appartenenza sindacale.*

Libertà sindacale e diritto di negoziazione collettiva (Convenzione ILO sulla libertà sindacale e la protezione del diritto sindacale n. 87 e Convenzione ILO sul diritto di organizzazione e di negoziazione collettiva n. 98)

- *I lavoratori hanno il diritto, senza alcuna distinzione e senza autorizzazione preventiva, di costituire delle organizzazioni di loro scelta, nonché di divenirne membri e di ricorrere alla negoziazione collettiva.*

Firma,

Data:.....

Timbro

Allegato «D»: CARTELLO DI CANTIERE (articolo 85)

Ente appaltante: _____

Ufficio competente: _____

ASSESSORATO A _____

UFFICIO TECNICO _____

Dipartimento/Settore/Unità operativa _____

LAVORI DI

Progetto approvato con _____ del _____ n. _____ del _____

Progetto esecutivo:

--

DL:

--

Progetto esecutivo opere in c.a.

DL opere in c.a.

--

--

Progettista dell'impianto _____

Progettista dell'impianto _____

Responsabile dei lavori: _____

Coordinatore per la progettazione: _____

Coordinatore per l'esecuzione: _____

Durata stimata in uomini x giorni: _____

Notifica preliminare in data: _____

Responsabile unico del procedimento: _____

IMPORTO DEL PROGETTO: euro _____**IMPORTO LAVORI A BASE D'ASTA: euro** _____**COSTI DI SICUREZZA DA PSC: euro** _____**IMPORTO DEL CONTRATTO: euro** _____

Gara in data _____, offerta di ribasso del _____ %

Impresa esecutrice: _____

con sede _____

Qualificata per i lavori delle O _____, classifica _____; O _____, classifica _____

categorie SOA: O _____, classifica _____; O _____, classifica _____

direttore tecnico del cantiere: _____

subappaltatori:	per i lavori di		Importo lavori subappaltati euro
	categoria	descrizione	

Intervento finanziato con fondi propri (oppure)

Intervento finanziato con mutuo della Cassa depositi e prestiti con i fondi del risparmio postale

inizio dei lavori _____ con fine lavori prevista per il _____

prorogato il _____ con fine lavori prevista per il _____

Ulteriori informazioni sull'opera possono essere assunte presso l'ufficio _____

telefono: _____ fax: _____ http://www._____.it E-mail: _____@_____

PARTE SECONDA
DEFINIZIONE TECNICA –
Titolo II – DEFINIZIONE TECNICA

SEZIONE 14 - QUALITÀ E PROVENIENZA DEI MATERIALI E DEI COMPONENTI

Art. 91.1

QUALITA' E PROVENIENZA DEI MATERIALI

I materiali occorrenti per la costruzione delle opere d'arte proverranno da quelle località che l'Appaltatore riterrà di sua convenienza, purché ad insindacabile giudizio della Direzione dei Lavori siano riconosciuti della migliore qualità della specie e rispondano ai requisiti appresso indicati e/o come verranno precisati in sede di progetto esecutivo.

Il presente progetto definitivo non prevede categorie di prodotti ottenibili con materiale riciclato, tra quelle elencate nell'apposito decreto ministeriale emanato ai sensi dell'art. 2, comma 1 lettera d) del D.M. dell'ambiente n. 203/2003; sono fatte salve scelte diverse che potranno essere fatte in sede di progetto esecutivo.

In sede realizzativa, quando la Direzione dei Lavori avrà rifiutato qualche provvista perché ritenuta a suo giudizio insindacabile non idonea ai lavori, l'Appaltatore dovrà sostituirla con altra che risponda ai requisiti voluti ed i materiali rifiutati dovranno essere immediatamente allontanati dalla sede del lavoro o dai cantieri a cura e spese dell'Appaltatore.

- a) **Acqua.** - L'acqua per l'impasto con leganti idraulici dovrà essere limpida, priva di sostanze organiche o grassi e priva di sali (particolarmente solfati e cloruri) in percentuali dannose e non essere aggressiva per il conglomerato risultante. Avrà un pH compreso fra 6 ed 8.
- b) **Calce.** - Le calce aeree ed idrauliche dovranno rispondere ai requisiti di accettazione di cui alle norme vigenti.

La calce grassa in zolle dovrà provenire da calcari puri, essere di recente e perfetta cottura, di colore uniforme, non bruciata, né vitrea, né pigra ad idratarsi ed infine di qualità tale che, mescolata con la sola quantità d'acqua dolce necessaria all'estinzione, si trasformi completamente in una pasta soda a grassetto tenuissimo, senza lasciare residui maggiori del 5% dovuti a parti non bene decarburate, siliciose od altrimenti inerti.

La calce viva, al momento dell'estinzione, dovrà essere perfettamente anidra; sarà rifiutata quella ridotta in polvere o sfiorita, e perciò si dovrà provvedere la calce viva a misura del bisogno e conservarla comunque in luoghi asciutti e ben riparati dall'umidità.

L'estinzione della calce viva dovrà farsi con i migliori sistemi conosciuti ed, a seconda delle prescrizioni della Direzione dei Lavori, in apposite vasche impermeabili rivestite di tavole o di muratura. La calce grassa destinata agli intonaci dovrà essere spenta almeno sei mesi prima dell'impiego.

- c) Leganti idraulici.** - Le calce idrauliche, i cementi e gli agglomeranti cementizi a rapida o lenta presa da impiegare per qualsiasi lavoro, dovranno corrispondere a tutte le particolari prescrizioni di accettazione di cui alle norme vigenti.

Essi dovranno essere conservati in magazzini coperti su tavolati in legno ben riparati dall'umidità o in sili.

- d) Pozzolana.** - La pozzolana sarà ricavata da strati mondici da cappellaccio ed esente da sostanze eterogenee o da parti inerti; qualunque sia la sua provenienza dovrà rispondere a tutti i requisiti prescritti dalle norme vigenti.

Per la misurazione, sia a peso che a volume, dovrà essere perfettamente asciutta.

- e) Ghiaia, pietrisco e sabbia.** - Le ghiaie, i pietrischi e le sabbie da impiegare nella formazione dei calcestruzzi dovranno corrispondere alle condizioni di accettazione considerate nelle norme di esecuzione delle opere in conglomerato semplice od armato di cui alle norme vigenti.

Le ghiaie ed i pietrischi dovranno essere costituiti da elementi omogenei derivati da rocce resistenti, il più possibile omogenee e non gelive; tra le ghiaie si escluderanno quelle contenenti elementi di scarsa resistenza meccanica, facilmente sfaldabili o rivestite da incrostazioni o gelive.

La sabbia da impiegarsi nelle murature o nei calcestruzzi dovrà essere assolutamente scevra di materie terrose ed organiche e ben lavata. Dovrà essere preferibilmente di qualità silicea proveniente da rocce aventi alta resistenza alla compressione. Dovrà avere forma angolosa ed avere elementi di grossezza variabile da 1 a 5 mm.

La granulometria degli aggregati litici per i conglomerati sarà prescritta dalla Direzione dei Lavori in base alla destinazione, al dosaggio ed alle condizioni della messa in opera dei calcestruzzi. L'Appaltatore dovrà garantire la costanza delle caratteristiche della granulometria per ogni lavoro.

Per i lavori l'Appaltatore dovrà disporre della serie dei vagli normali atti a consentire alla Direzione dei Lavori i normali controlli.

In linea di massima, per quanto riguarda la dimensione degli elementi dei pietrischi e delle ghiaie questi dovranno essere da 40 a 71 mm per lavori correnti di fondazioni, elevazione, muri di sostegno da 40 a 60 mm se si tratta di volti o getti di un certo spessore da 25 a 40 mm se si tratta di volti o getti di limitato spessore.

Le ghiaie da impiegarsi per formazione di massicciate stradali dovranno essere costituite da elementi omogenei derivati da rocce durissime di tipo costante e di natura consimile fra loro, escludendosi quelle contenenti elementi di scarsa resistenza meccanica o sfaldabili facilmente o gelive o rivestite di incrostazioni.

Il pietrisco, il pietrischetto e la graniglia, secondo il tipo di massicciata da eseguire, dovranno provenire dalla spezzatura di rocce durissime, preferibilmente silicee, a struttura microcristallina, o calcari puri durissimi e di alta resistenza alla compressione, all'urto, all'abrasione, al gelo ed avranno spigolo vivo: e dovranno essere scevri di materie terrose, sabbia o comunque materie eterogenee.

Qualora la roccia provenga da cave nuove o non accreditate da esperienze specifiche di enti pubblici e che per natura e formazione non diano affidamento sulle sue caratteristiche, è necessario effettuare su campioni prelevati in cava, che siano significativi ai fini della coltivazione della cava, prove di compressione e di gelività.

Quando non sia possibile ottenere il pietrisco da cave di roccia, potrà essere consentita per la formazione di esso l'utilizzazione di massi sparsi in campagna o ricavabili da scavi, nonché di ciottoloni o massi ricavabili da fiumi o torrenti sempreché siano provenienti da rocce di qualità idonea.

I materiali suindicati, le sabbie e gli additivi dovranno corrispondere alle norme di accettazione emanate dal Consiglio Nazionale delle Ricerche. Le graniglie saranno quelle indicate nelle norme di buona tecnica per la tipologia edilizia in oggetto.

Di norma si useranno le seguenti pezzature:

- 1) pietrisco da 40 a 71 mm ovvero da 40 a 60 mm, se ordinato, per la costruzione di massicciate all'acqua cilindrate;
- 2) pietrisco da 25 a 40 mm (eccezionalmente da 15 a 30 mm granulometria non unificata) per l'esecuzione di ricarichi di massicciate e per materiali di costipamento di massicciate (mezzanello);
- 3) pietrischetto da 15 a 25 mm per l'esecuzione di ricarichi di massicciate per conglomerati bituminosi e per trattamenti con bitumi fluidi;
- 4) pietrischetto da 10 a 15 mm per trattamenti superficiali, penetrazioni, semipenetrazioni e pietrischetti bitumati;
- 5) graniglia normale da 5 a 20 mm per trattamenti superficiali, tappeti bitumati, strato superiore di conglomerati bituminosi;
- 6) graniglia minuta da 2 a 5 mm di impiego eccezionale e previo specifico consenso della Direzione dei Lavori per trattamenti superficiali; tale pezzatura di graniglia, ove richiesta, sarà invece usata per conglomerati bituminosi.

Nella fornitura di aggregato grosso per ogni pezzatura sarà ammessa una percentuale in peso non superiore al 5% di elementi aventi dimensioni maggiori o minori di quelle corrispondenti ai limiti di prescelta pezzatura, purché, per altro, le dimensioni di tali elementi non superino il limite massimo o non siano oltre il 10% inferiori al limite minimo della pezzatura fissata.

Gli aggregati grossi non dovranno essere di forma allungata o appiattita (lamellare).

- f) Terreni per soprastrutture in materiali stabilizzati.** - Essi debbono identificarsi mediante la loro granulometria e i limiti di Atterberg, che determinano la percentuale di acqua in corrispondenza della quale il comportamento della frazione fina del terreno (passante al setaccio 0,42 mm n. 40 A.S.T.M.) passa da una fase solida ad una plastica (limite di plasticità L.P.) e da una fase plastica ad una fase liquida (limite di fluidità L.L.) nonché dall'indice di plasticità (differenze fra il limite di fluidità L.L. e il limite di plasticità L.P.).

Tale indice, da stabilirsi in genere per raffronto con casi similari di strade già costruite con analoghi terreni, ha notevole importanza.

Salvo più specifiche prescrizioni della Direzione dei Lavori si potrà fare riferimento alle seguenti caratteristiche (Highway Research Board):

- 1) strati inferiori (fondazione): tipo miscela sabbia-argilla: dovrà interamente passare al setaccio 25 mm ed essere almeno passante per il 65% al setaccio n. 10 A.S.T.M.; il detto passante al n. 10, dovrà essere passante dal 55 al 90% al n. 20 A.S.T.M., dal 35 al 70% passante al n. 40 A.S.T.M. e dal 10 al 25% passante al n. 200 A.S.T.M.;
- 2) strati inferiori (fondazione): tipo di miscela ghiaia o pietrisco, sabbia ed argilla: dovrà essere interamente passante al setaccio da 71 mm ed essere almeno passante per il 50 % al setaccio da 10 mm, dal 25 al 50% al setaccio n. 4, dal 20 al 40% al setaccio n. 10, dal 10 al 25% al setaccio n. 40 e dal 3 al 10% al setaccio n. 200.
- 3) negli strati di fondazione, di cui ai precedenti paragrafi 1) e 2), l'indice di plasticità non deve essere superiore a 6, il limite di fluidità non deve superare 25 e la frazione passante al setaccio n. 200

A.S.T.M. deve essere preferibilmente la metà di quella passante al setaccio n. 40 e in ogni caso non deve superare i due terzi di essa.

- 4) strato superiore della sovrastruttura: tipo miscela sabbia-argilla: valgono le stesse condizioni granulometriche di cui al paragrafo 1);
- 5) strato superiore della sovrastruttura: tipo della miscela ghiaia o pietrisco, sabbia ed argilla: deve essere interamente passante dal setaccio da 25 mm ed almeno il 65% al setaccio da 10 mm, dal 55 all'85% al setaccio n. 4, dal 40 al 70% al setaccio n. 10, dal 25 al 45% al setaccio n. 40 e dal 10 al 25% al setaccio n. 200;
- 6) negli strati superiori 4) e 5) l'indice di plasticità non deve essere superiore a 9 né inferiore a 4; il limite di fluidità non deve superare 35; la frazione di passante al setaccio n. 200 deve essere inferiore ai due terzi della frazione passante al n. 40.

Inoltre è opportuno controllare le caratteristiche meccaniche delle miscele con la prova C.B.R. (Californian bearing ratio) che esprime la portanza della miscela sotto un pistone cilindrico di due pollici di diametro, con approfondimento di 2,5 ovvero 5 mm in rapporto alla corrispondente portanza di una miscela tipo. In linea di massima il C.B.R. del materiale, costipato alla densità massima e saturato con acqua dopo 4 giorni di immersione e sottoposto ad un sovraccarico di 9 kg, dovrà risultare per gli strati inferiori non inferiore a 30 e per i materiali degli strati superiori non inferiore a 70. Durante l'immersione in acqua non si dovranno avere rigonfiamenti superiori allo 0,5%.

- g) Detrito di cava o tout-venant di cava o di frantoio.** - Quando per gli strati di fondazione della sovrastruttura stradale sia disposto l'impiego di detriti di cava, il materiale deve essere in ogni caso non suscettibile all'azione dell'acqua (non solubile non plasticizzabile) ed avere un potere portante C.B.R. (rapporto portante californiano) di almeno 40 allo stato saturo. Dal punto di vista granulometrico non sono necessarie prescrizioni specifiche per i materiali teneri (tufi, arenarie) in quanto la loro granulometria si modifica e si adegua durante la cilindatura; per materiali duri la granulometria dovrà essere assortita in modo da realizzare una minima percentuale dei vuoti: di norma la dimensione massima degli aggregati non deve superare i 10 cm.

Per gli strati superiori si farà uso di materiali lapidei più duri tali da assicurare un C.B.R. saturo di almeno 80; la granulometria dovrà essere tale da dare la minima percentuale di vuoti; il potere legante del materiale non dovrà essere inferiore a 30; la dimensione massima degli aggregati non dovrà superare i 6 cm.

- h) Pietrame.** - Le pietre naturali da impiegarsi nella muratura e per qualsiasi altro lavoro dovranno corrispondere ai requisiti richiesti dalle norme in vigore e dovranno essere a grana compatta ed ognuna monda da cappellaccio, esenti da piani di sfaldamento, senza screpolature, peli, venature, interclusioni di sostanze estranee; dovranno avere dimensioni adatte al particolare loro impiego ed offrire una resistenza proporzionata all'entità della sollecitazione cui devono essere assoggettate.

Saranno escluse le pietre alterabili all'azione degli agenti atmosferici e dell'acqua corrente.

Le pietre da taglio, oltre a possedere gli accennati requisiti e caratteri generali, dovranno essere sonore alla percussione, immuni da fenditure e litoclasti e di perfetta lavorabilità.

Il profilo dovrà presentare una resistenza alla compressione non inferiore a 1600 kg/cm² ed una resistenza all'attrito radente (Dorry) non inferiore a quella del granito di S. Fedelino, preso come termine di paragone.

- i) Tufi.** - Le pietre di tufo dovranno essere di struttura compatta ed uniforme, evitando quelle pomiciose e facilmente friabili, nonché i cappellacci e saranno impiegati solo in relazione alla loro resistenza.

l) Cubetti di pietra. - I cubetti di pietra da impiegare per la pavimentazione stradale debbono rispondere alle norme di accettazione emanate dal Consiglio Nazionale delle Ricerche.

m) Mattoni. - I mattoni dovranno essere ben formati con facce regolari, a spigoli vivi, di grana fina, compatta ed omogenea; presentare tutti i caratteri di una perfetta cottura, cioè essere duri, sonori alla percussione e non vetrificati; essere esenti da calcinelli e scevri da ogni difetto che possa nuocere alla buona riuscita delle murature; aderire fortemente alle malte; essere resistenti alla cristallizzazione dei solfati alcalini; non contenere solfati solubili od ossidi alcalino-terrosi, ed infine non essere eccessivamente assorbenti.

I mattoni, inoltre, debbono resistere all'azione delle basse temperature, cioè se sottoposti quattro mattoni segati a metà, a venti cicli di immersione in acqua a 35 °C, per la durata di 3 ore e per altre 3 ore posti in frigorifero alla temperatura di - 10°, i quattro provini fatti con detti laterizi sottoposti alla prova di compressione debbono offrire una resistenza non minore dell'80% della resistenza presentata da quelli provati allo stato asciutto.

I mattoni di uso corrente dovranno essere parallelepipedi, di lunghezza doppia della larghezza, di modello costante e presentare, sia all'asciutto che dopo prolungata immersione nell'acqua, una resistenza minima allo schiacciamento di almeno 160 Kg/cm².

Essi dovranno corrispondere alle prescrizioni vigenti in materia.

n) Materiali ferrosi. - I materiali ferrosi da impiegare nei lavori dovranno essere esenti da scorie, soffiature, brecciate, paglie o da qualsiasi altro difetto apparente o latente di fusione, laminazione, trafilatura, fucinatura e simili.

Essi dovranno rispondere a tutte le condizioni previste dalle vigenti disposizioni legislative, dal D.M. 17 gennaio 2018, nonché dalle norme UNI vigenti e presentare inoltre, a seconda della loro qualità, i seguenti requisiti:

1° Ferro. - Il ferro comune dovrà essere di prima qualità, eminentemente duttile e tenace e di marcatissima struttura fibrosa. Esso dovrà essere malleabile, liscio alla superficie esterna, privo di screpolature, senza saldature aperte e senza altre soluzioni di continuità.

2° Acciaio dolce laminato. - L'acciaio extradolce laminato (comunemente chiamato ferro omogeneo) dovrà essere eminentemente dolce e malleabile, perfettamente lavorabile a freddo ed a caldo, senza presentare screpolature od alterazioni; dovrà essere saldabile e non suscettibile di prendere la tempra.

Alla rottura dovrà presentare struttura finemente granulata ed aspetto sericeo.

3° Acciaio fuso in getti. - L'acciaio in getti per cuscinetti, cerniere, rulli di ponti e per qualsiasi altro lavoro, dovrà essere di prima qualità, esente da soffiature e da qualsiasi altro difetto.

4° L'acciaio sagomato ad alta resistenza dovrà essere del tipo qualificato e controllato e con caratteristiche conformi al D.M. 17 gennaio 2018.

Le caratteristiche e le modalità degli acciai in barre saranno quelle indicate nel D.M. 17 gennaio 2018.

5° Ghisa. - La ghisa dovrà essere di prima qualità e di seconda fusione, dolce, tenace, leggermente malleabile, facilmente lavorabile con la lima e con lo scalpello; di frattura grigia, finemente granosa e perfettamente omogenea, esente da screpolature, vene, bolle, sbavature, asperità ed altri difetti capaci di menomare la resistenza. Dovrà essere inoltre perfettamente modellata.

E' assolutamente escluso l'impiego di ghise fosforose.

- o) Legname.** - I legnami, da impiegare in opere stabili o provvisorie, di qualunque essenza essi siano, dovranno rispondere a tutte le prescrizioni della vigente normativa, saranno provveduti tra le più scelte qualità della categoria prescritta e non presenteranno difetti incompatibili con l'uso a cui sono destinati.

I requisiti e le prove dei legnami saranno quelli contenuti nelle vigenti norme UNI.

Il tavolame dovrà essere ricavato dalle travi più dritte, affinché le fibre non riescano mozze dalla sega e si ritirino nelle connessioni. I legnami rotondi o pali dovranno provenire dal vero tronco dell'albero e non dai rami, dovranno essere sufficientemente dritti, in modo che la congiungente i centri delle due basi non debba uscire in alcun punto del palo; dovranno essere scortecciati per tutta la loro lunghezza e conguagliati alla superficie; la differenza fra i diametri medi delle estremità non dovrà oltrepassare i 15 millesimi della lunghezza, né il quarto del maggiore dei due diametri.

Nei legnami grossolanamente squadri ed a spigolo smussato, tutte le facce dovranno essere spianate e senza scarniture, tollerandosene l'alburno o lo smusso in misura non maggiore di un sesto del lato della sezione trasversale.

I legnami a spigolo vivo dovranno essere lavorati e squadri a sega con le diverse facce esattamente spianate, senza rientranze o risalti, e con gli spigoli tirati a filo vivo, senza alburno né smusso di sorta.

- p) Geotessili.** - I prodotti da utilizzarsi per costituire strati di separazione, contenimento, filtranti, drenaggio in opere di terra (rilevati, scarpate, strade, giardini, ecc.).

Il geotessile dovrà essere imputrescibile, resistente ai raggi ultravioletti, ai solventi, alle reazioni chimiche che si instaurano nel terreno, all'azione dei microrganismi ed essere antinquinante.

Dovrà essere fornito in opera in rotoli di larghezza la più ampia possibile in relazione al modo d'impiego. Il piano di stesa del geotessile dovrà essere perfettamente regolare.

Dovrà essere curata la giunzione dei teli mediante sovrapposizione di almeno 30 cm nei due sensi longitudinale e trasversale. I teli non dovranno essere in alcun modo esposti al diretto passaggio dei mezzi di cantiere prima della loro totale copertura con materiale da rilevato per uno spessore di almeno 30 cm.

Il geotessile dovrà essere conforme alle seguenti norme UNI EN 13249, UNI EN 13251, UNI EN 13252, UNI EN 13253, UNI EN 13254, UNI EN 13255, UNI EN 13256, UNI EN 13257, UNI EN 13265 ove applicabili.

Prove dei materiali

In correlazione a quanto prescritto circa la qualità e le caratteristiche dei materiali per la loro accettazione, l'Appaltatore sarà obbligato a prestarsi in ogni tempo alle prove dei materiali impiegati o da impiegarsi, nonché a quelle di campioni di lavori eseguiti, da prelevarsi in opera, sottostando a tutte le spese di prelevamento ed invio di campioni ad Istituto Sperimentale debitamente riconosciuto.

L'Appaltatore sarà tenuto a pagare le spese per dette prove, secondo le tariffe degli istituti stessi.

Dei campioni potrà essere ordinata la conservazione nel competente Ufficio Dirigente, munendoli di sigilli e firma della Direzione dei lavori e dell'Appaltatore, nei modi più adatti a garantire l'autenticità.

Art. 91.2

OCCUPAZIONE, APERTURA E SFRUTTAMENTO DELLE CAVE

Fermo restando quanto prescritto nel presente Capitolato circa la provenienza dei materiali, resta stabilito che tutte le pratiche e gli oneri inerenti alla ricerca, occupazione, apertura e gestione di eventuali

cave sono a carico esclusivo dell'Appaltatore, rimanendo la Stazione Appaltante sollevata dalle conseguenze di qualsiasi difficoltà che l'Appaltatore potesse incontrare a tale riguardo. Al momento della Consegna dei lavori, l'Appaltatore dovrà indicare le cave di cui intende servirsi e garantire che queste siano adeguate e capaci di fornire in tempo utile e con continuità tutto il materiale necessario ai lavori con le prescritte caratteristiche, fermo restando che in sede di progetto definitivo si è verificata la disponibilità per le quantità previste dal progetto definitivo, della Cava ubicata in Treviglio (Bg) loc. Cascina Avanzata, in possesso di Autorizzazione ATEg22 per attività estrattiva per la fornitura del materiale arido ghiaioso nonché per il conferimento di terre e rocce da scavo (conformi ai valori in colonna A, Tabella 1, Allegato 5, Parte Quarta, Titolo V, del decreto legislativo 3 aprile 2006, n. 152); detta cava è ubicata a circa km.8,25 dalla rotatoria prevista dal progetto e da realizzarsi sulla SP121.

L'Impresa resta responsabile di fornire il quantitativo e di garantire la qualità dei materiali occorrenti al normale avanzamento dei lavori anche se, per far fronte a tale impegno, l'Impresa medesima dovesse abbandonare la cava o località di provenienza, già ritenuta idonea, per attivarne altre ugualmente idonee; tutto ciò senza che l'Impresa possa avanzare pretese di speciali compensi o indennità.

In ogni caso all'Appaltatore non verrà riconosciuto alcun compenso aggiuntivo qualora, per qualunque causa, dovesse variare in aumento la distanza dalle cave individuate ai siti di versamento in cantiere.

Anche tutti gli oneri e prestazioni inerenti al lavoro di cava, come pesatura del materiale, trasporto in cantiere, lavori inerenti alle opere morte, pulizia della cava con trasporto a rifiuto della terra vegetale e del cappellaccio, costruzione di strade di servizio e di baracche per ricovero di operai o del personale di sorveglianza della Stazione Appaltante e quanto altro occorrente sono ad esclusivo carico dell'Impresa.

L'Impresa ha la facoltà di adottare, per la coltivazione delle cave, quei sistemi che ritiene migliori nel proprio interesse, purché si uniformi alle norme vigenti ed alle ulteriori prescrizioni che eventualmente fossero impartite dalle Amministrazioni statali e dalle Autorità militari, con particolare riguardo a quella mineraria di pubblica sicurezza, nonché dalle Amministrazioni regionali, provinciali e comunali.

L'Impresa resta in ogni caso l'unica responsabile di qualunque danno od avaria potesse verificarsi in dipendenza dei lavori di cava od accessori.

Art. 91.3

TRACCIAMENTI

Prima di porre mano ai lavori di sterro o riporto, l'Appaltatore è obbligato ad eseguire la picchettazione completa del lavoro, in modo che risultino indicati i limiti degli scavi e dei riporti. A tempo debito dovrà pure stabilire, nei tratti indicati dalla Direzione dei Lavori, le modine o garbe necessarie a determinare con precisione l'andamento delle scarpate tanto degli sterri che dei rilevati, curandone poi la conservazione e rimettendo quelli manomessi durante l'esecuzione dei lavori.

Qualora ai lavori in terra siano connesse opere murarie, l'Appaltatore dovrà procedere al tracciamento di esse, pure con l'obbligo della conservazione dei picchetti, ed, eventualmente, delle modine, come per i lavori in terra.

Art. 91.4

SCAVI E RILEVATI IN GENERE

Gli scavi ed i rilevati saranno eseguiti conformemente alle previsioni di progetto, salvo le eventuali varianti che fossero disposte dalla Direzione dei Lavori.

Le terre, macinati e rocce da scavo, per la formazione di aree prative, sottofondi, reinterri, riempimenti, rimodellazioni e rilevati, conferiti in cantiere, devono rispettare le norme vigenti, i limiti previsti dalla Tabella 1 - Valori di concentrazione limite accettabili nel suolo e nel sottosuolo riferiti alla specifica destinazione d'uso dei siti da bonificare, colonna A (Siti ad uso Verde pubblico, privato e residenziale) e colonna B (Siti ad uso Commerciale ed Industriale) dell'Allegato 5 al Titolo V della Parte Quarta del D.Lgs. 152/2006 e s.m.i. e il d.P.R. n.120/2017 "Regolamento recante la disciplina semplificata della gestione delle terre e rocce da scavo".

L'Appaltatore dovrà consegnare le trincee e i rilevati, nonché gli scavi o riempimenti in genere, al giusto piano prescritto, con scarpate regolari e spianate, con i cigli bene tracciati e profilati, compiendo a sue spese, durante l'esecuzione dei lavori, fino al collaudo, gli occorrenti ricarichi o tagli, la ripresa e sistemazione delle scarpate e banchine e l'espurgo dei fossi.

In particolare si prescrive:

a) Scavi. - Nell'esecuzione degli scavi l'Appaltatore dovrà procedere in modo che i cigli siano diligentemente profilati, le scarpate raggiungano l'inclinazione prevista nel progetto o che sarà ritenuta necessaria e prescritta con ordine di servizio dalla Direzione dei Lavori allo scopo di impedire scoscendimenti, restando egli, oltretutto totalmente responsabile di eventuali danni alle persone ed alle opere, altresì obbligato a provvedere a suo carico e spese alla rimozione delle materie franate in caso di inadempienza delle disposizioni all'uopo impartitegli.

Il materiale di scotico (primi 30 cm. circa da piano campagna) dovrà essere mantenuto ordinatamente in cantiere per la successiva ricopertura delle ripe stradali nonché dell'estradosso dei terrapieni artificiali, ove previsti.

Il fondo dello scavo dovrà essere rullato per la sua compattazione prima della stesura del geotessuto e a seguire del materiale arido ghiaioso.

L'Appaltatore dovrà sviluppare i movimenti di materie con adeguati mezzi e con sufficiente mano d'opera in modo da dare gli scavi, possibilmente, completi a piena sezione in ciascun tratto iniziato. Inoltre, dovrà aprire senza indugio i fossi e le cunette occorrenti e, comunque, mantenere efficiente, a sua cura e spese, il deflusso delle acque anche, se occorre, con canali fugatori.

Le materie provenienti dagli scavi, non utilizzabili e non ritenute idonee, a giudizio della Direzione dei Lavori, per la formazione dei rilevati o per altro impiego nei lavori, dovranno essere portate a rifiuto, depositandole su aree che l'Appaltatore dovrà provvedere a sua cura e spese.

Le località per tali depositi a rifiuto dovranno essere scelte in modo che le materie depositate non arrechino danno ai lavori od alle proprietà pubbliche e private nonché al libero deflusso delle acque pubbliche e private.

La Direzione dei Lavori potrà fare asportare, a spese dell'Appaltatore, le materie depositate in contravvenzione alle precedenti disposizioni.

Qualora i materiali siano ceduti all'Appaltatore, il prezzo ad essi convenzionalmente attribuito deve essere dedotto dall'importo netto dei lavori, salvo che la deduzione non sia stata già fatta nella determinazione dei prezzi.

b) Rilevati e terrapieni a lato strada. - è previsto il conferimento del solo materiale stabilizzato.

Per la formazione dei terrapieni a lato strada, ove previsti, si impiegheranno in generale e salvo quanto segue, fino al loro totale esaurimento, tutte le materie provenienti dagli scavi di cui alla precedente lettera a), se disponibili ed adatte (come risulterebbe dalla relazione geologica allegata al progetto definitivo), a giudizio insindacabile della Direzione dei Lavori, dopo aver provveduto alla cernita ed alla

eliminazione del materiale non ritenuto idoneo. Potranno essere altresì utilizzate, per la loro formazione, anche le materie provenienti da scavi di opere d'arte e sempreché disponibile ed egualmente ritenute idonee e previa cernita e separazione dei materiali utilizzabili di cui sopra. Quando venissero a mancare in tutto o in parte i materiali di cui sopra, si provvederanno le materie occorrenti scavandole, o come si suol dire prelevandole, da cave di prestito che forniscano materiali riconosciuti pure idonei dalla Direzione dei Lavori.

Le dette cave di prestito da aprire a totale cura e spese dell'Appaltatore al quale sarà corrisposto il solo prezzo unitario di elenco per le materie scavate di tale provenienza, debbono essere coltivate in modo che, tanto durante l'esecuzione degli scavi quanto a scavo ultimato, sia provveduto al loro regolare e completo scolo e restino impediti ristagni di acqua ed impaludamenti. A tale scopo l'Appaltatore, quando occorra, dovrà aprire, sempre a sua cura e spese, opportuni fossi di scolo con sufficiente pendenza.

Le cave di prestito dovranno avere una profondità tale da non pregiudicare la stabilità di alcuna parte dell'opera appaltata, né comunque danneggiare opere pubbliche o private.

Il suolo costituente la base sulla quale si dovranno impiantare i rilevati dovrà essere accuratamente preparato, espurgandolo da piante, cespugli, erbe, canne, radici e da qualsiasi altra materia eterogenea, e trasportando fuori della sede del lavoro le materie di rifiuto.

La base dei suddetti rilevati, se ricadente su terreno pianeggiante, dovrà essere inoltre arata, e se cadente sulla scarpata di altro rilevato esistente o su terreno a declivio trasversale superiore al quindici per cento, dovrà essere preparata a gradini alti circa 30 cm, con inclinazione inversa a quella del rilevato esistente o del terreno.

La terra da trasportare nei rilevati dovrà essere anch'essa previamente espurgata da erbe, canne, radici e da qualsiasi altra materia eterogenea e dovrà essere disposta in rilevato a cordoli alti da 0,30 m a 0,50 m, bene pigiata ed assodata con particolare diligenza specialmente nelle parti addossate alle murature.

Sarà obbligo dell'Appaltatore, escluso qualsiasi compenso, di dare ai rilevati, durante la loro costruzione, quelle maggiori dimensioni richieste dall'assestamento delle terre, affinché, all'epoca del collaudo, i rilevati eseguiti abbiano dimensioni non inferiori a quelle prescritte.

Non si potrà sospendere la costruzione di un rilevato, qualunque sia la causa, senza che ad esso sia stata data una configurazione tale da assicurare lo scolo delle acque piovane. Nella ripresa del lavoro, il rilevato già eseguito dovrà essere espurgato dalle erbe e cespugli che vi fossero nati, nonché configurato a gradoni, praticandovi inoltre dei solchi per il collegamento delle nuove materie con quelle prima impiegate.

Qualora gli scavi ed il trasporto avvengano meccanicamente, si avrà cura che il costipamento sia realizzato costruendo il rilevato in strati di modesta altezza non eccedenti i 30 o i 50 centimetri. Comunque, dovrà farsi in modo che durante la costruzione si conservi un tenore di acqua conveniente, evitando di formare rilevati con terreni la cui densità ottima sia troppo rapidamente variabile col tenore in acqua, e si eseguiranno i lavori, per quanto possibile, in stagione non piovosa, avendo cura, comunque, di assicurare lo scolo delle acque superficiali e profonde durante la costruzione.

Per il rivestimento delle scarpate si dovranno impiegare terre vegetali per gli spessori previsti in progetto od ordinati dalla Direzione dei Lavori.

Art. 91.5

RILEVATI COMPATTATI

I rilevati compattati saranno costituiti da terreni adatti, esclusi quelli vegetali (vedi norme di cui all'articolo "Qualità e Provenienza dei Materiali" lettera f), da mettersi in opera a strati non eccedenti i 25-30 cm costipati meccanicamente mediante idonei attrezzi (rulli a punte, od a griglia, nonché quelli pneumatici zavorrati secondo la natura del terreno ed eventualmente lo stadio di compattazione - o con piastre vibranti) regolando il numero dei passaggi e l'aggiunta dell'acqua (innaffiamento) in modo da ottenere ancor qui una densità pari al 90% di quella Proctor. Ogni strato sarà costipato nel modo richiesto prima di procedere a ricoprirlo con altro strato ed avrà superiormente la sagoma della monta richiesta per l'opera finita, così da evitarsi ristagni di acqua e danneggiamenti. Qualora nel materiale che costituisce il rilevato siano incluse pietre, queste dovranno risultare ben distribuite nell'insieme dello strato: comunque nello strato superiore sul quale appoggia l'impianto della sovrastruttura tali pietre non dovranno avere dimensioni superiori a 10 cm.

Il terreno di impianto dei rilevati compattati che siano di altezza minore di 0,50 m, qualora sia di natura sciolta o troppo umida, dovrà ancor esso essere compattato, previa scarificazione, al 90% della densità massima, con la relativa umidità ottima. Se detto terreno di impianto del rilevato ha scarsa portanza lo si consoliderà preliminarmente per l'altezza giudicata necessaria, eventualmente sostituendo il terreno in posto con materiali sabbiosi o ghiaiosi.

Particolare cura dovrà aversi nei riempimenti e costipazioni a ridosso dei piedritti, muri d'ala, muri andatori ed opere d'arte in genere.

Sarà obbligo dell'Appaltatore, escluso qualsiasi compenso, di dare ai rilevati, durante la loro costruzione, quelle maggiori dimensioni richieste dall'assestamento delle terre, affinché all'epoca del collaudo i rilevati eseguiti abbiano dimensioni non inferiori a quelle prescritte.

Fa parte della formazione del rilevato oltre la profilatura delle scarpate e delle banchine e dei cigli, e la costruzione degli arginelli se previsti, il ricavare nella piattaforma, all'atto della costruzione e nel corso della sistemazione, il cassonetto di dimensione idonea a ricevere l'ossatura di sottofondo e la massicciata.

Non si potrà sospendere la costruzione di un rilevato, qualunque ne sia la causa, senza che ad esso sia stata data una configurazione tale da assicurare lo scolo delle acque piovane. Nella ripresa del lavoro il rilevato già eseguito dovrà essere spurgato dalle erbe e cespugli che vi fossero nati, nonché configurato a gradoni, praticandovi inoltre dei solchi per il collegamento delle nuove materie con quelle prima impiegate.

In corso di lavoro l'Appaltatore dovrà curare l'apertura di fossetti di guardia a monte scolanti, anche provvisori, affinché le acque piovane non si addossino alla base del rilevato in costruzione.

Nel caso di rilevati compattati su base stabilizzata, i fossi di guardia scolanti al piede dei rilevati dovranno avere possibilmente il fondo più basso dell'impianto dello strato stabilizzato.

Art 91.6

RILEVATI E RINTERRI ADDOSSATI ALLE MURATURE

E RIEMPIMENTI CON PIETrame

Per rilevati e rinterrati da addossarsi alle murature dei manufatti o di altre opere qualsiasi, si dovranno sempre impiegare materie sciolte, silicee o ghiaiose, restando vietato in modo assoluto l'impiego di quelle argillose ed in generale di tutte quelle che con l'assorbimento di acqua si rammolliscono e si gonfiano, generando spinte.

Nella formazione dei suddetti rilevati, rinterrati e riempimenti, nel rispetto delle norme vigenti, del D.Lgs. n.152/2006 e s.m.i. e del d.P.R. n.120/2017 "Regolamento recante la disciplina semplificata della gestione

delle terre e rocce da scavo", dovrà essere usata ogni diligenza perché la loro esecuzione proceda per strati orizzontali di eguale altezza da tutte le parti, disponendo contemporaneamente le materie bene sminuzzate con la maggiore regolarità e precauzione possibile, in modo da caricare uniformemente le murature su tutti i lati e da evitare le sfiancature che potrebbero derivare da un carico mal distribuito.

Le materie trasportate in rilevato o rinterro con vagoni o carretti non potranno essere scaricate direttamente contro le murature, ma dovranno depositarsi in vicinanza dell'opera per essere riprese e poi trasportate con carriole, barelle ed altro mezzo, purché a mano, al momento della formazione dei suddetti rinterri.

Per tali movimenti di materie dovrà sempre provvedersi alla pilonatura delle materie stesse, da farsi per quella larghezza e secondo le prescrizioni che verranno indicate dalla Direzione dei Lavori.

E' vietato di addossare terrapieni a murature di fresca costruzione.

Tutte le riparazioni o ricostruzioni che si rendessero necessarie per la mancata od imperfetta osservanza delle prescrizioni del presente articolo, saranno a tutto carico dell'Appaltatore.

Nella effettuazione dei rinterri l'Appaltatore dovrà attenersi alle seguenti prescrizioni ed oneri:

a) La bonifica del terreno dovrà essere eseguita, oltre quando prevista dal progetto, ogni qualvolta nel corso dei lavori si dovessero trovare delle zone di terreno non idoneo e/o comunque non conforme alle specifiche di progetto.

b) Se il terreno in sito risultasse altamente compressibile, non compattabile, dotato di scadenti caratteristiche meccaniche o contenente notevoli quantità di sostanze organiche, esso dovrà essere sostituito con materiale selezionato appartenente ai gruppi secondo UNI EN 13285, UNI EN ISO 14688-1:

- A1, A2, A3 se proveniente da cave di prestito;

- A1, A2, A3, A4 se proveniente dagli scavi.

Il materiale dovrà essere messo in opera a strati di spessore non superiore a 50 cm (materiale sciolto) e compattato fino a raggiungere il 95% della densità secca AASHTO. Per il materiale dei gruppi A2 ed A4 gli strati dovranno avere spessore non superiore a 30 cm (materiale sciolto). Il modulo di deformazione dovrà risultare non inferiore a 200 kg/cm² su ogni strato finito.

c) Nel caso in cui la bonifica di zone di terreno di cui al punto b) debba essere eseguita in presenza d'acqua, l'Appaltatore dovrà provvedere ai necessari emungimenti per mantenere costantemente asciutta la zona di scavo da bonificare fino ad ultimazione dell'attività stessa; per il rinterro dovrà essere utilizzato materiale selezionato appartenente esclusivamente ai gruppi A1 ed A3 secondo UNI EN 13285, UNI EN ISO 14688-1.

d) Al di sotto del piano di posa dei rilevati dovrà essere eseguito un riempimento di spessore non inferiore a 50 cm (materiale compattato) avente funzione di drenaggio. Questo riempimento sarà costituito da ghiaietto o pietrischetto di dimensioni comprese fra 4 e 20 mm con percentuale massima del 5% di passante al crivello 4 UNI.

Il materiale dovrà essere steso in strati non superiori a 50 cm (materiale soffice) e costipato mediante rullatura fino ad ottenere un modulo di deformazione non inferiore a 200 kg/cm².

I riempimenti di pietrame a secco per drenaggi, fognature, vespai, banchettoni di consolidamento e simili dovranno essere formati con pietre da collocarsi in opera a mano e ben costipate, al fine di evitare cedimenti per effetto dei carichi superiori.

Per drenaggi o fognature si dovranno scegliere le pietre più grosse e regolari e possibilmente a forma di lastroni per impiegarle nella copertura dei sottostanti pozzetti e cunicoli, ed usare negli strati inferiori il pietrame di maggiori dimensioni, impiegando, nell'ultimo strato superiore, pietrame minuto, ghiaia o anche pietrisco, per impedire alle terre sovrastanti di penetrare o scendere, otturando così gli interstizi fra le pietre. Sull'ultimo strato di pietrisco si dovranno pigiare convenientemente le terre, con le quali dovrà completarsi il riempimento dei cavi aperti per la costruzione delle fognature o drenaggi.

Art. 91.7

SCAVI DI SBANCAMENTO

Per scavi di sbancamento o tagli a sezione aperta si intendono quelli praticati al di sopra del piano orizzontale, passante per il punto più depresso del terreno naturale o per il punto più depresso delle trincee o splateamenti, precedentemente eseguiti ed aperti almeno da un lato.

Quando l'intero scavo debba risultare aperto su di un lato (caso di un canale fognatore) e non venga ordinato lo scavo a tratti, il punto più depresso è quello terminale.

Il fondo dello scavo dovrà essere rullato per la sua compattazione prima della stesura del geotessuto e a seguire del materiale arido ghiaioso.

Appartengono alla categoria degli scavi di sbancamento così generalmente definiti tutti i cosiddetti scavi di splateamento e quelli per allargamento di trincee, tagli di scarpate di rilevati per costruirvi opere di sostegno, scavi per incassatura di opere d'arte (spalle di ponti, spallette di briglie, ecc.) eseguiti superiormente al piano orizzontale determinato come sopra, considerandosi come piano naturale anche l'alveo dei torrenti e dei fiumi.

Art. 91.8

SCAVI DI FONDAZIONE

Per scavi di fondazione in generale si intendono quelli ricadenti al di sotto del piano orizzontale di cui all'articolo precedente, chiusi fra le pareti verticali riproducenti il perimetro delle fondazioni delle opere d'arte. Qualunque sia la natura e la qualità del terreno, gli scavi per fondazione dovranno essere spinti fino alla profondità che dalla Direzione dei Lavori verrà ordinata all'atto della loro esecuzione.

Le profondità che si trovino indicate nei disegni di consegna sono perciò di semplice avviso e la Stazione Appaltante si riserva piena facoltà di variarle nella misura che reputerà più conveniente, senza che ciò possa dare all'Appaltatore motivo alcuno di fare eccezioni o domande di speciali compensi, avendo egli soltanto diritto al pagamento del lavoro eseguito, coi prezzi contrattuali stabiliti per le varie profondità da raggiungere.

E' vietato all'Appaltatore, sotto pena di demolire il già fatto, di porre mano alle murature prima che la Direzione dei Lavori abbia verificato ed accettato i piani delle fondazioni.

I piani di fondazione dovranno essere generalmente orizzontali, ma per quelle opere che cadono sopra a falde inclinate potranno, a richiesta della Direzione dei Lavori, essere disposti a gradini ed anche con determinate contropendenze.

Gli scavi di fondazione dovranno di norma essere eseguiti a pareti verticali e l'Appaltatore dovrà, occorrendo, sostenerle con conveniente armatura e sbadacchiature, restando a suo carico ogni danno alle cose ed alle persone che potesse verificarsi per smottamenti o franamenti dei cavi. Questi potranno però, ove ragioni speciali non lo vietino, essere eseguiti con pareti a scarpata. In questo caso non sarà compensato il maggiore scavo eseguito, oltre quello strettamente occorrente per la fondazione dell'opera, e l'Appaltatore dovrà provvedere a sue cure e spese al successivo riempimento del vuoto rimasto intorno alle murature di fondazione dell'opera, con materiale adatto, ed al necessario costipamento di quest'ultimo.

Analogamente dovrà procedere l'Appaltatore senza ulteriore compenso a riempire i vuoti che restassero attorno alle murature stesse, pure essendosi eseguiti scavi a pareti verticali, in conseguenza dell'esecuzione delle murature con riseghe in fondazione.

Per aumentare la superficie d'appoggio la Direzione dei Lavori potrà ordinare per il tratto terminale di fondazione per un'altezza sino ad un metro, che lo scavo sia allargato mediante scampanatura, restando fermo quanto sopra detto circa l'obbligo dell'Appaltatore, ove occorra, di armare convenientemente durante i lavori la parete verticale sovrastante.

Qualora gli scavi si debbano eseguire in presenza di acqua e questa si elevi negli scavi, non oltre però il limite massimo di 20 cm (di seguito contemplato), l'Appaltatore dovrà provvedere, se richiesto dalla Direzione dei Lavori, all'esaurimento dell'acqua stessa coi mezzi che saranno ritenuti più opportuni.

L'Appaltatore dovrà provvedere, a sua cura, spesa ed iniziativa, alle suddette assicurazioni, armature, puntellature e sbadacchiature, nelle quantità e robustezza che per la qualità delle materie da scavare siano richieste, adottando anche tutte le altre precauzioni che fossero ulteriormente riconosciute necessarie, senza rifiutarsi per nessun pretesto di ottemperare alle prescrizioni che al riguardo, e per garantire la sicurezza delle cose e delle persone, gli venissero impartite dalla Direzione dei Lavori. Il legname impiegato a tale scopo, sempreché non si tratti di armature formanti parte integrante dell'opera, da lasciare quindi in loco in proprietà della Stazione Appaltante, resterà di proprietà dell'Appaltatore, che potrà perciò recuperarlo ad opera compiuta. Nessun compenso spetta all'Appaltatore se, per qualsiasi ragione, tale recupero possa risultare soltanto parziale od anche totalmente negativo.

Gli scavi di fondazione che si devono eseguire a profondità maggiore di 20 cm (centimetri venti) sotto il livello costante a cui si stabiliscono le acque eventualmente esistenti nel terreno, sono considerati come scavi subacquei per tutto il volume ricadente al disotto del piano di livello situato alle cennate profondità d'acqua di 20 cm. Quindi il volume ricadente nella zona dei 20 centimetri suddetti verrà considerato, e perciò pagato, come gli scavi di fondazione in presenza di acqua, precedentemente indicati, ma non come scavo subacqueo.

Gli scavi subacquei saranno invece pagati col relativo prezzo di elenco, nel quale sono compresi tutti gli occorrenti aggotamenti od esaurimenti di acqua con qualsiasi mezzo siano eseguiti o si ritenga opportuno eseguirli.

In mancanza del prezzo suddetto e qualora si stabilissero acque nei cavi in misura superiore a quella di cui sopra, l'Appaltatore dovrà ugualmente provvedere ai necessari esaurimenti col mezzo che si ravviserà più opportuno: e tali esaurimenti saranno compensati a parte ed in aggiunta ai prezzi di elenco per gli scavi in asciutto od in presenza di acqua.

L'Appaltatore sarà però tenuto ad evitare l'affluenza entro i cavi di fondazione di acque provenienti dall'esterno. Nel caso che ciò si verificasse resterà a suo totale carico la spesa per i necessari aggotamenti.

Art. 91.9

PRECAUZIONI NELL'USO DELLE MINE

Per l'impiego di mine che occorressero nell'esecuzione degli scavi, tanto all'aperto che in galleria, saranno a carico dell'Appaltatore:

- il rispetto delle leggi e normative vigenti, la richiesta e l'ottenimento dei permessi delle competenti Autorità;
- la polvere, le micce, i detonatori e tutto il materiale protettivo occorrente per il brillamento delle mine, compresa l'esecuzione di fori, fornelli, ecc.;

- i mezzi, i materiali ed il personale qualificato occorrente per l'esecuzione dei lavori nel rispetto delle norme di sicurezza;
- il coordinamento nei tempi di esecuzione, in accordo al programma di costruzione e nel rispetto dei vincoli e delle soggezioni derivanti dalle altre attività in corso e dalle situazioni locali.

Oltre a ciò, l'Appaltatore ha l'obbligo di adottare tutte le precauzioni necessarie ad evitare danni a persone e cose. Ove verificatisi, l'appaltatore sarà considerato l'unico responsabile dei danni e delle conseguenze (dirette ed indirette), accollandosene sin d'ora tutti i relativi oneri.

Le mine che occorresse far detonare in prossimità di strade e luoghi abitati devono essere riparate con fascine o legnami in modo da impedire che le materie lanciate a distanza abbiano a recare danni di qualsiasi specie.

Al momento dell'accensione, i passanti debbono essere fermati ad una distanza conveniente, in relazione all'entità della mina, da guardiani muniti di bandiere o segnali rossi e prima dell'accensione deve essere dato ripetuto avviso acustico, attendendo per incominciare l'operazione che si sia accertato che tutte le persone si siano poste al sicuro.

Qualora non si ritenessero sufficienti le condizioni di sicurezza contro i pericoli delle mine per gli abitanti in vicinanza dei lavori, essi saranno fatti sgombrare in tempo utile o difesi con opportune palizzate o stecconati di riparo, tutto a spese dell'Appaltatore e sempre sotto la sua responsabilità.

Art. 91.10

ARMATURE E SBADACCHIATURE SPECIALI PER GLI SCAVI DI FONDAZIONI

Le armature occorrenti per gli scavi di fondazione debbono essere eseguite a regola d'arte ed assicurate in modo da impedire qualsiasi deformazione dello scavo e lo smottamento delle materie. Esse restano a totale carico dell'Appaltatore, essendo compensate col prezzo di elenco per lo scavo finché il volume del legname non supera il ventesimo del volume totale dello scavo nella parte le cui pareti vengono sostenute da armature. Quando il volume dei legnami supera invece tale limite, le armature sono pagate col compenso previsto in elenco e che si applica al volume dei legnami e tavole in opera per la parte eccedente il ventesimo di cui sopra, rimanendo gli eventuali materiali di ricavo dalla demolizione delle armature in proprietà dell'Appaltatore.

Art. 91.11

PARATIE O CASSERI IN LEGNAME PER FONDAZIONI

Le paratie o casseri in legname occorrenti per le fondazioni debbono essere formati con pali o tavoloni o palancole infissi nel suolo e con longarine o filagne di collegamento in uno o più ordini, a distanza conveniente, della qualità e dimensioni che saranno prescritte. I tavoloni debbono essere battuti a perfetto contatto l'uno con l'altro; ogni palo o tavolone che si spezzi sotto la battitura, o che nella discesa devii dalla verticale, deve essere estratto e sostituito a cura ed a spese dell'Appaltatore; esso può essere reinserito regolarmente se ancora utilizzabile a giudizio della Direzione dei Lavori.

Le teste dei pali o dei tavoloni debbono essere munite di adatte cerchiature in ferro per evitare le scheggiature e gli altri guasti che possono essere causati dai colpi di maglio. Le punte dei pali e dei tavoloni debbono essere munite di puntazze di ferro quando la Direzione dei Lavori lo giudichi necessario.

Le teste delle palancole debbono essere portate al livello delle longarine, recidendo la parte sporgente quando sia stata riconosciuta l'impossibilità di farle maggiormente penetrare nel terreno.

Quando le condizioni del sottosuolo lo permettono, i tavoloni o le palancole anziché infissi nel terreno, possono essere posti orizzontalmente sulla fronte dei pali verso lo scavo e debbono essere assicurati ai pali stessi mediante robusta ed abbondante chiodatura, in modo da formare una parete stagna e resistente.

Art. 91.12

PALIFICAZIONI

Le palificazioni sono costituite da elementi strutturali di fondazione infissi o costruiti, in grado di trasmettere al sottosuolo le forze ed i carichi applicati dalle sovrastrutture.

Le palificazioni potranno essere composte da:

- pali di legno infissi;
- pali di calcestruzzo armato infissi;
- pali trivellati di calcestruzzo armato costruiti in opera.

I lavori saranno eseguiti in conformità, alla normativa vigente e a quella di seguito elencata:

- Ministero delle infrastrutture - Decreto 17 gennaio 2018 "Aggiornamento delle Norme tecniche per le Costruzioni" (G.U. 20 febbraio 2018, n. 42);
- d.P.R. 380/2001 e s.m.i., art. 52;
- CNR «Istruzioni sulla pianificazione della manutenzione stradale»;
- Raccomandazioni dell'Associazione Geotecnica Italiana sui pali di fondazione, dicembre 1984.

91.12.1 Palificazione in legno

I pali in legno per fondazioni, cioè quelli destinati a reggere direttamente una fondazione, saranno esclusivamente di quercia, rovere, larice rosso, di pino rosso, di ontano o di castagno -secondo ciò che sarà ordinato dalla Direzione dei Lavori-, diritti sani e scortecciati e debitamente conguagliati alla superficie. Il diametro dei pali è misurato a metà della loro lunghezza.

I pali debbono essere battuti fino a rifiuto con maglio dal peso idoneo (il peso del maglio deve essere stabilito in relazione alle dimensioni e al peso dei pali ed alla natura del terreno).

Il rifiuto si intende raggiunto quando l'affondamento prodotto da un determinato numero di colpi di maglio (volata) caduti successivamente dalla medesima altezza, non superi il limite stabilito dalla Direzione dei lavori.

Le ultime riprese debbono essere sempre battute in presenza di un incaricato della Direzione dei Lavori, né l'Appaltatore può in alcun caso recidere un palo senza che ne abbia ottenuta autorizzazione dalla Direzione dei Lavori.

Dalla Direzione dei Lavori è tenuto uno speciale registro da firmarsi giornalmente dall'Appaltatore, nel quale registro sono annotati la profondità raggiunta da ogni palo, giuste le constatazioni che debbono essere fatte in contraddittorio, ed il rifiuto presentato dal palo stesso e quindi il carico che ogni palo può sostenere.

I pali debbono essere debitamente foggiate a punta ad un capo e, se si stimerà necessario dalla Direzione dei Lavori, muniti di cuspidi di ferro, con o senza punta di acciaio, di quel peso e forma che sarà stabilito; all'altro capo, sottoposto ai colpi di maglio, debbono essere opportunamente accomodati e muniti di cerchiatura o ghiera di ferro che impedisca durante la battitura ogni spezzatura o guasto. Ogni palo che si spezzasse o deviasse durante l'infissione, deve, secondo quanto sarà richiesto dalla Direzione dei Lavori, essere tagliato o svelto e surrogato da altro a spese e cure dell'Impresa.

L'Appaltatore è obbligato a mettere in opera battipali quanti ne permetterà lo spazio disponibile e quanti ne potrà esigere una buona e sollecita esecuzione dei lavori. Quando la testa dei pali debba essere spinta sotto acqua, la Direzione dei Lavori può permettere l'uso di un contropalo di conveniente lunghezza e diametro munito di perno di ferro, per la sua temporanea unione col palo che deve essere infisso.

91.12.2 Palificazione con pali in cemento armato formati fuori opera

Per la confezione dei pali fuori opera si seguiranno le norme stabilite per i lavori in cemento armato. Si aggiunga soltanto che la preparazione dei pali dovrà farsi di massima in forme verticali battendo il conglomerato a piccoli strati orizzontali e che i pali stessi dovranno essere muniti di puntazze metalliche robustamente ancorate al conglomerato di cemento.

L'infissione di questi pali si farà d'ordinario secondo i sistemi in uso per i pali in legname. Soltanto i magli dovranno essere di peso non inferiore al peso dei pali e speciali cautele saranno adottate per impedire la spezzatura delle teste, collocandovi sopra prismi e segatura di legname entro cerchiature di ferro ed attuando quelle altre disposizioni che all'atto pratico fossero ritenute necessarie, a giudizio della Direzione dei Lavori.

Per ottenere un più facile affondamento, specialmente nei terreni sabbiosi e ghiaiosi, l'infissione, oltre che con la battitura potrà farsi col sussidio dell'acqua in pressione, facendo arrivare, mediante un tubo metallico oppure da apposito foro lasciato lungo l'asse di ogni palo, un getto di acqua a pressione sotto la punta del palo.

Gli ultimi colpi di assestamento dovranno però essere dati col solo maglio.

Se durante l'infissione si verificassero in qualche palo lesioni, scheggiature, guasti di qualsiasi genere o deviazione che a giudizio della Direzione dei Lavori non fossero tollerabili, il palo stesso deve essere rimosso e sostituito da altro palo a totali spese dell'Appaltatore.

91.12.3 Palificazione con pali battuti formati in opera

I pali battuti formati in opera, del tipo Simplex e derivati, Franki, ecc., saranno eseguiti conficcando nel terreno con uno dei sistemi in uso, o speciali brevettati, un tubo forma, del diametro corrispondente a quello del palo che si vuole costruire, sino a raggiungere la profondità necessaria per ottenere il rifiuto corrispondente al carico che il palo deve sostenere, quale risulta dai calcoli.

I tubi metallici saranno provvisti all'estremità inferiore di puntazze di ghisa o di cemento armato o di acciaio atte a garantire la chiusura stagna durante la battitura, e di tipo da abbandonarsi sul terreno.

Raggiunta la profondità necessaria, il tubo forma verrà riempito con conglomerato cementizio composto con inerti del volume di 1,200 m³ complessivamente avente una granulometria che dovrà essere stabilita a priori mediante apposita prova di laboratorio (in mancanza di tale determinazione la composizione potrà essere fissata in 0,8 m³ di ghiaia o pietrisco e 0,4 m³ di sabbia per m³ di conglomerato) e 3,50 q di cemento che potrà essere del tipo normale o ad alta resistenza, battuto e compresso secondo l'uso, o sistemi brevettati riconosciuti idonei dalla Direzione dei Lavori.

A richiesta della Direzione dei Lavori, detti pali potranno essere armati per l'intera lunghezza o per parte di essa, mediante opportuna ingabbatura metallica da collocarsi nel tubo forma, prima del getto del conglomerato.

Per la battitura dei tubi forma i magli non dovranno essere inferiori al peso di 2000 kg per tubi del diametro di 0,45 m e 1200 kg per tubi del diametro di 30 cm.

Per tutti i pali formati in opera, e quando non siano completamente armati, il collegamento fra le teste dei pali e le strutture superiori avverrà mediante un'armatura longitudinale costituita da un minimo di 4 tondini la cui area complessiva non dovrà essere inferiore allo 0,6% dell'area del conglomerato, estesa nel palo per una lunghezza non inferiore a quattro volte il diametro interno del tubo forma e nella struttura superiore per una lunghezza non inferiore a 40 volte il diametro del ferro impiegato. Detti ferri dovranno essere muniti, alla sola estremità superiore, di ganci la cui lunghezza non dovrà essere compresa nel calcolo dei 40 diametri prima menzionato. L'armatura longitudinale così descritta potrà essere staffata su disposizione della Direzione dei

Lavori da un'armatura trasversale a spirale continua del diametro minimo di 6 mm e con passo massimo corrispondente a 20 volte il diametro dell'armatura longitudinale.

Tanto per i pali trivellati come per quelli formati in opera, la battitura del conglomerato deve essere sorvegliata dalla Direzione dei Lavori, la quale curerà di riportare in apposito registro, in contraddittorio, le massime profondità raggiunte, il quantitativo di conglomerato posto in opera, ecc.

L'Appaltatore non potrà porre in opera le armature in ferro o effettuare il versamento del conglomerato senza aver fatto prima constatare le profondità raggiunte ed i quantitativi di conglomerato e di ferro impiegati. In difetto di ciò saranno a suo carico tutti gli oneri e le spese occorrenti per i controlli ed accertamenti che la Direzione dei Lavori riterrà insindacabilmente indispensabili.

Per la confezione ed il getto del conglomerato cementizio varranno le norme stabilite negli articoli che seguono relativi all'esecuzione delle opere in cemento armato.

Per l'esecuzione del bulbo o espansione di base, dopo raggiunta con l'estremità inferiore del tubo la quota stabilita, senza ritirare o sollevare il tubo forma si verseranno piccole quantità di conglomerato e le si comprimeranno energicamente con maglio del peso non inferiore a quello del maglio impiegato per la battitura del tubo-forma sino ad ottenere, sotto l'azione di una volata di 10 colpi di maglio aventi una caduta libera di 1,50 m, un rifiuto di misura adeguata (il rifiuto dovrà essere indicato dalla Direzione dei Lavori in relazione alla natura del terreno). Si procederà poi all'esecuzione del fusto sollevando gradatamente il tubo con tutti gli accorgimenti necessari per non abbandonare il calcestruzzo ed evitare l'introduzione dell'acqua.

Al disotto delle strutture di collegamento delle testate dei pali dovrà eseguirsi un getto di calcestruzzo magro (200 kg per m³) dello spessore minimo di 1/5 del diametro di tubo forma.

L'interasse dei pali, salvo nei casi particolari da ordinarsi dalla Direzione dei Lavori (ad es. quando la palificazione debba servire anche al compito di paratia) non dovrà essere inferiore a 3 diametri. Per i pali battuti la portanza del palo verrà calcolata con la formula del Brix applicando un adeguato coefficiente di sicurezza da stabilire dalla Direzione dei Lavori dopo rilevate le caratteristiche geognostiche del terreno e basandosi sui risultati di una preventiva prova di carico eseguita su uno o più pali pilota.

In ogni caso, la portata di esercizio non dovrà mai provocare nel calcestruzzo alla testa del palo (la cui superficie sarà considerata corrispondente a quella del tubo forma) una sollecitazione superiore a 40 kg per cm², quando sia usato conglomerato con quintali 3,50 di cemento normale per m³ di impasto, e 50 kg per cm² quando, con lo stesso dosaggio, sia impiegato cemento ad alta resistenza.

Precisate all'atto esecutivo le condizioni geognostiche del terreno nel quale sono da eseguire le palificate, a palificata ultimata dovranno eseguirsi delle prove di carico sui singoli pali. Tali prove ordinate dalla Direzione dei Lavori, saranno eseguite a cura e spese dell'Appaltatore su almeno il 2% dei pali interessanti la medesima opera e dovranno dimostrare il buon comportamento del palo sotto un carico massimo pari a due volte la portata prefissata e mantenuto per 24 ore. Il recupero del cedimento durante il carico non dovrà essere inferiore ad 1/3 del cedimento totale misurato.

Nel caso di opere d'arte aventi un numero di pali inferiore a 50, la prova di carico dovrà essere effettuata su di un palo scelto dalla Direzione dei Lavori.

91.12.4 Palificazione eseguita in opera con tubo infisso (pali trivellati)

Per i pali eseguiti in opera con tubi infissi mediante trivellazione, con procedimento quindi che non modifica le proprietà meccaniche e la consistenza in genere del terreno entro il quale verrà eseguito il getto del conglomerato, si eseguirà la perforazione del terreno facendo scendere via via un tubo metallico (tubo forma) con elemento di estremità con ghiera tagliente, di diametro uguale a quello teorico del palo. Il tubo metallico,

ove non sia di un sol pezzo, dovrà essere formato con elementi filettati che assicurino la perfetta direzione del palo e garantiscano la perfetta coassialità. Comunque dovrà essere possibile applicare all'estremità superiore un coperchio con presa per tubazione ad aria compressa ove occorresse adoperarlo o per espellere l'acqua o per provvedere, con tale metodo, all'esecuzione e costipamento della base e primo tronco del fusto sino a che non vi sia più introduzione di acqua. Si dovrà avere la possibilità di proseguire la perforazione mediante appositi scalpelli ove si incontrassero trovanti e vecchie murature.

Quando sia stata raggiunta la profondità voluta, si fermerà l'affondamento del palo e, senza sollevarlo o ritirare il tubo e messa in opera la gabbia metallica se questa sia prevista per tutta la lunghezza, si inizierà la formazione della base gettando con una benna (chiusa all'estremità inferiore da una valvola automatica o con altro sistema idoneo) piccole e successive quantità di calcestruzzo, costipandole o mediante battitura (con maglio di peso variabile da 1200 kg, per tubi del diametro di 45 cm, a 600 kg, per tubi del diametro di 30 cm) o con uno dei pestoni in uso. Prima di procedere al getto sarà resa stagna l'estremità inferiore del tubo provvedendo alla costruzione di un tappo di conglomerato alla base del palo e sarà estratta l'acqua eventualmente penetrata nel tubo. La sbulbatura di base, ottenuta con la pilonatura del calcestruzzo o in qualsiasi altro modo che la natura del terreno e le modalità di esecuzione possono consigliare, sarà la maggiore possibile.

Eseguita la base, si procederà poi all'esecuzione del fusto mediante piccole successive introduzioni di calcestruzzo per tratti di altezza conveniente, in relazione alla natura del terreno, e sollevando gradatamente il tubo-forma metallico, in modo tale che restino nel tubo almeno 50 cm di conglomerato, senza abbandonarlo mai in modo da evitare che nel tubo si introducano acqua o terra: dopo il getto di ciascuno dei tratti si procederà al costipamento del calcestruzzo o con battitura con uno dei sistemi brevettati e riconosciuto idoneo dalla Direzione dei Lavori in relazione alla lunghezza dei pali.

Nel caso di attraversamento di vene dilavanti si effettuerà l'incamiciatura del tratto di palo con un controtubo di lamierino leggero esterno al tubo forma, che verrà lasciato in posto. Cura particolare dovrà usarsi affinché non si verificino soluzioni di continuità nel getto di calcestruzzo, in particolare quando il costipamento avviene per pestonatura e cioè specialmente al momento della sfilatura del tubo forma.

In presenza di terre sciolte in acqua potrà procedersi al getto del conglomerato per maggiori altezze, senza pestonamento al fine di evitare sifonamenti nel tubo.

Per pali trivellati la portata limite verrà determinata in sede di progetto in relazione alle caratteristiche geognostiche degli strati attraversati e con l'uso di formule ben conosciute (Dorr, Cagnet, Kerisel o altre) considerando nella sua probabile realtà l'attrito laterale. La portata di esercizio sarà data dalla portata limite divisa per il coefficiente di sicurezza derivante dalla formula usata. L'effettiva portata verrà valutata all'atto esecutivo mediante prove di carico su prototipi.

I pali saranno sottoposti a prove di carico statico o a prove di ribattitura in relazione alle condizioni ed alle caratteristiche del suolo e secondo la normativa stabilita dal D.M. 17 gennaio 2018.

91.12.5 Prove sui pali

Tutte le prove sui pali sono a carico dell'impresa e dovranno essere eseguite da laboratori o strutture accettate dalla Direzione dei Lavori. Nell'esecuzione delle prove oltre a quanto prescritto nel presente capitolato e negli elaborati progettuali devono essere rispettate le vigenti norme.

Pali di prova

Prima dell'inizio della costruzione della palificata devono essere eseguiti pali pilota, nel numero sufficiente; l'ubicazione di tali pali deve essere stabilita dalla Direzione dei Lavori e risultare esattamente dai verbali che verranno redatti sulle prove eseguite.

Le prove di carico per la determinazione del carico limite del palo singolo devono essere spinte fino a valori del carico assiale tali da portare a rottura il complesso palo-terreno, o comunque tali da consentire di ricavare significativi diagrammi abbassamenti-carichi e abbassamenti-tempi.

Prove di collaudo statico

Per le prove di collaudo, i pali di prova vanno prescelti fra quelli costituenti l'intera palificata e indicati dalla Direzione dei Lavori o dal Collaudatore: il loro numero deve essere pari ad almeno l'1% del numero totale dei pali, con un minimo di due.

Le prove di collaudo dei pali di diametro inferiore a 80 cm devono essere spinte fino a 1,5 volte il carico ammissibile del palo singolo, con applicazione graduale del carico sul palo.

Ove previsto in progetto, l'Impresa è tenuta ad effettuare sui pali prove di carico orizzontale, prove estensimetriche, carotaggi sonici, ecc.; le prove di carico verticale di cui alle norme vigenti sono integralmente a carico dell'impresa, mentre per le prove di altro tipo sarà applicata la corrispondente voce dell'elenco dei prezzi unitari.

Pali trivellati di grande diametro

Sui pali trivellati si eseguiranno prove tipo Cross Hole. Il metodo di prova si basa sulla registrazione continua di segnali di frequenza ultrasonica dopo l'attraversamento di sezioni di calcestruzzo: esso richiede la predisposizione del palo su tutta l'altezza, prima del getto, con tre (o più) tubi diametro 1' ed un quarto neri, filettati e manicottati tipo Fretz-Moon e similari.

Tali tubi saranno inseriti nella gabbia d'armatura prima della sua posa in opera, ai vertici di un triangolo equilatero, legati all'interno delle spirali e dovranno restare approssimativamente parallele anche dopo la loro messa in opera ed il getto successivo del palo. Entro tali tubi verranno fatte scorrere, durante l'esecuzione delle prove, apposite sonde da 25 mm di diametro e 30 cm di lunghezza: i tubi dovranno quindi essere liberi da ostacoli e successivamente riempiti con acqua chiara.

Il metodo adottato dovrà consentire di rappresentare il segnale di ricezione in maniera globale per la valutazione dell'omogeneità delle sezioni esaminate.

Sui pali trivellati è prevista inoltre una prova di carico non distruttiva con celle di Osterrberg.

Compreso la predisposizione di idoneo sistema idraulico necessario per la messa in pressione della cella per tutta la lunghezza del palo, l'impiego di trasduttori di tipo LVWDTs nel numero non inferiore a 3 unità posizionati tra la piastra inferiore e la piastra superiore della cella di carico, l'impiego di n. 2 strain gauges e relativi materiali accessori per il collegamento tra la piastra superiore della cella e la testa del palo, i collegamenti necessari, le attrezzature di carico e misura adeguate. Compreso altresì ogni altro materiale di consumo, ogni onere e magistero per lo svolgimento della prova, ogni attrezzatura necessaria, l'assistenza e la supervisione per le varie fasi di svolgimento dell'intervento, l'impiego di personale tecnico specializzato, la redazione dell'apposita relazione descrittiva, nonché il rilascio del report finale sulla prova svolta.

Ancoraggi - Micropali

Nella costruzione di ancoraggi e nell'esecuzione delle prove di carico per la determinazione del carico limite del singolo ancoraggio e delle prove di collaudo – al fine di controllare il comportamento degli ancoraggi eseguiti – devono essere osservate le specifiche norme geotecniche vigenti.

Le prove per la determinazione del carico limite del singolo ancoraggio devono essere spinte a valori del carico tali da portare a rottura il complesso ancoraggio-terreno.

La prova di collaudo consiste in un ciclo semplice di carico e scarico, sottoponendo l'ancoraggio ad una forza pari ad 1,3 volte la prevista forza di esercizio.

La tipologia di prove da eseguire (a rottura o di collaudo) ed eventuali modifiche da apportare ai carichi di prova, dovute a quanto riscontrato durante l'esecuzione dei micropali, saranno definite in cantiere dalla Direzione dei Lavori.

Art. 91.13

MALTE E CONGLOMERATI CEMENTIZI

I quantitativi dei diversi materiali da impiegare per la composizione delle malte e dei conglomerati, secondo le particolari indicazioni che potranno essere imposte dalla Direzione dei Lavori o stabilite nell'elenco prezzi, dovranno corrispondere alle seguenti proporzioni:

1°	Malta comune: - Calce comune in pasta - Sabbia	0,45 m ³ 0,90 m ³
2°	Malta semidraulica di pozzolana: - Calce comune in pasta - Sabbia - Pozzolana	0,45 m ³ 0,45 m ³ 0,45 m ³
3°	Malta idraulica: - Calce idraulica - Sabbia	0,45 mc 0,90 m ³
4°	Malta idraulica di pozzolana: - Calce comune in pasta - Pozzolana	0,45 m ³ 0,90 m ³
5°	Malta cementizia: - Agglomerante cementizio a lenta presa - Sabbia	0,25 mc 1,00 m ³
6°	Malta cementizia (per intonaci): - Agglomerante cementizio a lenta presa - Sabbia	0,25 mc 1,00 m ³
7°	Calcestruzzo idraulico (per fondazione): - Malta idraulica - Pietrisco o ghiaia	0,45 m ³ 0,90 m ³
8°	Smalto idraulico per cappe: - Malta idraulica - Pietrisco	0,45 m ³ 0,90 m ³

9°	<p>Conglomerato cementizio (per fondazioni non armate):</p> <ul style="list-style-type: none"> - Cemento normale (a lenta presa) - Sabbia - Pietrisco o ghiaia 	<p>200 kg</p> <p>0,400 m³</p> <p>0,800 m³</p>
10°	<p>Conglomerato cementizio (per cunette, piazzuole, ecc.):</p> <ul style="list-style-type: none"> - Agglomerante cementizio a lenta presa - Sabbia - Pietrisco o ghiaia 	<p>200÷250 kg</p> <p>0,400 m³</p> <p>0,800 m³</p>
11°	<p>Conglomerato per calcestruzzi semplici ed armati:</p> <ul style="list-style-type: none"> - Cemento - Sabbia - Pietrisco e ghiaia 	<p>300 kg</p> <p>0,400 m³</p> <p>0,800 m³</p>
12°	<p>Conglomerato cementizio per pietra artificiale (per parapetti o coronamenti di ponti, ponticelli o tombini):</p> <ul style="list-style-type: none"> - Agglomerante cementizio a lenta presa - Sabbia - Pietrisco o ghiaia - Graniglia marmo nella parte vista battuta a martellina 	<p>350 kg</p> <p>0,400 m³</p> <p>0,800 m³</p> <p>0,200 m³</p>
13°	<p>Conglomerato per sottofondo di pavimentazioni in cemento a doppio strato:</p> <ul style="list-style-type: none"> - Agglomerante cementizio a lenta presa - Sabbia - Pietrisco 	<p>200 kg</p> <p>0,400 m³</p> <p>0,800 m³</p>
14°	<p>Conglomerato per lo strato di usura di pavimenti in cemento a due strati, oppure per pavimentazioni ad unico strato:</p> <ul style="list-style-type: none"> - Cemento ad alta resistenza - Sabbia - Pietrisco 	<p>350 kg</p> <p>0,400 m³</p> <p>0,800 m³</p>

Quando la Direzione dei Lavori ritenesse di variare tali proporzioni, l'Appaltatore sarà obbligato ad uniformarsi alle prescrizioni della medesima, salvo le conseguenti variazioni di prezzo in base alle nuove proporzioni previste. I materiali, le malte ed i conglomerati, esclusi quelli forniti in sacchi di peso determinato,

dovranno ad ogni impasto essere misurati con apposite casse della capacità prescritta dalla Direzione dei Lavori e che l'Appaltatore sarà in obbligo di provvedere e mantenere a sue spese costantemente su tutti i piazzali ove verrà effettuata la manipolazione.

L'impasto dei materiali dovrà essere fatto a braccia d'uomo, sopra aree convenientemente pavimentate, oppure a mezzo di macchine impastatrici o mescolatrici.

Gli ingredienti componenti le malte cementizie saranno prima mescolati a secco, fino ad ottenere un miscuglio di tinta uniforme, il quale verrà poi asperso ripetutamente con la minore quantità di acqua possibile ma sufficiente, rimescolando continuamente.

Nella composizione di calcestruzzi con malta di calce comune od idraulica, si formerà prima l'impasto della malta con le proporzioni prescritte, impiegando la minore quantità di acqua possibile, poi si distribuirà la malta sulla ghiaia o pietrisco e si mescolerà il tutto fino a che ogni elemento sia per risultare uniformemente distribuito nella massa ed avviluppato di malta per tutta la superficie.

Per i conglomerati cementizi semplici o armati gli impasti dovranno essere eseguiti in conformità alle prescrizioni del D.M. 17 gennaio 2018.

Quando sia previsto l'impiego di acciai speciali sagomati ad alto limite elastico deve essere prescritto lo studio preventivo della composizione del conglomerato con esperienze di laboratorio sulla granulometria degli inerti e sul dosaggio di cemento per unità di volume del getto.

Il quantitativo d'acqua deve essere il minimo necessario compatibile con una sufficiente lavorabilità del getto e comunque non superiore allo 0,4 in peso del cemento, essendo inclusa in detto rapporto l'acqua unita agli inerti, il cui quantitativo deve essere periodicamente controllato in cantiere.

I getti debbono essere convenientemente vibrati.

Durante i lavori debbono eseguirsi frequenti controlli della granulometria degli inerti, mentre la resistenza del conglomerato deve essere comprovata da frequenti prove a compressione su cubetti prima e durante i getti.

Gli impasti sia di malta che di conglomerato, dovranno essere preparati solamente nella quantità necessaria, per l'impiego immediato, cioè dovranno essere preparati volta per volta e per quanto è possibile in vicinanza del lavoro. I residui di impasti che non avessero, per qualsiasi ragione, immediato impiego dovranno essere gettati a rifiuto, ad eccezione di quelli di malta formati con calce comune, che potranno essere utilizzati però nella sola stessa giornata del loro confezionamento.

Tutti i prodotti e/o materiali di cui al presente articolo, qualora dotati di marcatura CE secondo la normativa tecnica vigente, dovranno essere muniti di tale marchio.

Art. 91.14

BITUMI ED EMULSIONI BITUMINOSE

Come definito nella norma UNI EN 12597, il bitume è un materiale virtualmente non volatile, adesivo e impermeabile derivato dal petrolio greggio oppure presente nell'asfalto nativo; completamente o quasi completamente solubile in toluene, molto viscoso o quasi solido a temperatura ambiente.

Il bitume, pur rappresentando la componente minoritaria (circa il 5% in peso rispetto agli aggregati), costituisce la componente legante dei conglomerati bituminosi, responsabile di tenere insieme le particelle di aggregato garantendo consistenza e coesione sotto carico.

Il bitume è anche un materiale viscoso, caratteristica che lo rende soggetto ad usura, cioè il suo comportamento risente della frequenza con cui viene caricato.

La classificazione e il controllo quantitativo/qualitativo dei bitumi stradali avviene attraverso una serie di prove che consentono di definire parametri empiricamente connessi alle prestazioni in esercizio della pavimentazione. Tali prove rappresentano il riferimento sulla base del quale si fondano le attuali norme tecniche europee per la classificazione e accettazione dei bitumi stradali. Nel seguito se ne descrivono le principali:

Penetrazione (UNI EN 1426): la prova di penetrazione è impiegata per la classificazione dei bitumi. Con questa prova si determina la consistenza e durezza del materiale a temperatura ambiente (es. 25°C), misurando la penetrazione in dmm di un ago standardizzato sotto un carico di 100 g entro 5 s dall'inizio della penetrazione. Quanto più il bitume è molle, tanto maggiore è la penetrazione. La classificazione del bitume viene espressa in base al grado di durezza come intervallo di valori (es. un bitume classificato 50/70 ha una penetrazione compresa tra 50 e 70 dmm).

Punto di rammollimento (prova palla-anello – UNI EN 1427): il bitume caldo viene versato in uno speciale anello di ottone e caricato al centro con una sfera di acciaio di dimensioni e peso standardizzati. Il provino così predisposto viene inserito in un bagno soggetto a riscaldamento. La temperatura del bagno viene incrementata con un gradiente costante fintanto che il bitume, che sotto il peso della sfera tende a deformarsi, non tocca la base del sistema di prova posta a 2,54 cm sotto il piano di partenza. La temperatura del bagno a cui si verifica questa condizione corrisponde al punto di rammollimento (temperatura alla quale il bitume passa dallo stato semisolido allo stato semi-liquido). Tale valore restituisce un'idea del comportamento del materiale alle alte temperature di esercizio.

Punto di rottura (prova Fraass – UNI EN 12593): la prova consente di determinare il punto di rottura Fraass (in °C), che traduce la fragilità dei leganti bituminosi alle basse temperature. Operativamente la prova prevede di misurare la temperatura alla quale un film di bitume (spessore pari a 0,5 mm) applicato su una piastrina rettangolare metallica (41 × 20 × 0,15 mm) presenta sulla sua superficie le prime screpolature per effetto di flessioni cicliche applicate con frequenza ed ampiezza costanti (1 giro/sec) man, mano che la temperatura decresce con gradiente costante (-1°C/min) partendo da una temperatura iniziale di 15°C superiore rispetto al valore Fraass atteso. Si ricava così una valutazione del comportamento del materiale alle basse temperature di esercizio.

Viscosità dinamica (prova a cilindri coassiali – UNI EN 13702): la prova consente di determinare la viscosità di un bitume ad una specifica temperatura attraverso un roto-viscosimetro a cilindri coassiali. Il bitume viene riscaldato e colato (10,5 g) in un cilindro posto all'interno di un forno elettrico che condiziona il provino alla temperatura di prova desiderata (compresa tra 100°C e 165°C). Una girante con punta conica viene quindi immersa nel provino e fatta girare a velocità costante (20 giri/min). Si misura la resistenza che il provino oppone a tale rotazione, direttamente correlabile alla viscosità (misurata in Pa·s). L'andamento della viscosità con la temperatura fornisce un riferimento per valutare la lavorabilità della miscela alle temperature di miscelazione e compattazione. Inoltre, permette di valutare in maniera molto efficace l'eventuale presenza di polimero nei bitumi modificati.

Elasticità (prova di ritorno elastico – UNI EN 12593): la prova consente di determinare le proprietà di elasticità di un bitume ad una specifica temperatura. Un campione di bitume di forma e dimensioni standardizzate è sottoposto, in un bagno termostatico alla temperatura di 25°C, ad una elongazione di 50 mm/min fino ad una elongazione massima di 200 mm, dopodiché si taglia il campione in due ottenendo due lembi. Il ritorno elastico è valutato misurando dopo 30 minuti dal taglio del campione la distanza *d* (espressa in mm) tra le estremità dei due lembi del provino. Come la prova di viscosità, tale metodologia permette di verificare in maniera efficace la presenza di polimero nei bitumi modificati che presentano un valore di ritorno elastico nettamente superiore a quello manifestato da un bitume tradizionale.

Resistenza all'indurimento per effetto del calore e dell'aria – Metodo RTFOT (UNI EN 12607-1): effettuata per simulare l'invecchiamento di un bitume nella fase di miscelazione e posa in opera del conglomerato. Il bitume, versato all'interno di contenitori di vetro alloggiati su un supporto rotante, viene scaldato a 163°C e trattato con un getto d'aria costante di 4000 ml/minuto per 85 minuti. Dopo il trattamento di invecchiamento si esegue sul bitume recuperato la prova di penetrazione e quella per il punto di rammollimento al fine di verificare il valore di penetrazione residua e l'incremento del punto di rammollimento rispetto al materiale non invecchiato.

Stabilità allo stoccaggio (UNI EN 13399): misura della capacità del sistema bitume-polimero di mantenere caratteristiche omogenee senza dar luogo a fenomeni di separazione tra le fasi.

Il bitume contenuto in un cilindro viene tenuto per 72 ore in posizione verticale a una temperatura costante di 180°C. Al termine della prova si valuta la differenza del valore di penetrazione e punto di rammollimento tra la parte superiore e inferiore del campione.

Nelle forniture del passato, i conglomerati bituminosi per uso stradale hanno impiegato bitume "tal quale" del tipo 50/70 o 70/100. Per contrastare fenomeni di sgranamento e fessurazione e, in generale, migliorare le prestazioni del conglomerato bituminoso in esercizio è stato possibile ricorrere all'impiego di bitume modificato con l'aggiunta di polimeri. Tali varietà di conglomerati sono definiti "soft" e "hard", a seconda che le caratteristiche meccaniche e reologiche del bitume varino entro un intervallo ristretto o elevato per effetto del tenore di polimero presente.

E' sempre raccomandato l'impiego di bitume modificato in tutti gli interventi di nuove opere e risanamento.

L'impiego di bitumi tal quali dovrà essere limitato ai soli casi di risanamento superficiale di strade a basso traffico, dove si interviene per ripristinare la pavimentazione esistente già realizzata con la stessa tipologia.

Emulsioni bituminose

Le emulsioni bituminose sono un sistema eterogeneo termodinamicamente instabile che include almeno due fasi, acqua e bitume mescolati con agenti tensioattivi o emulsionanti necessari per disperdere la componente legante e aumentare la stabilità del sistema.

I bitumi utilizzati per la fabbricazione delle emulsioni bituminose destinate a lavorazioni stradali possono essere modificati o non, eventualmente fluidificati o flussati, secondo le prescrizioni della norma UNI/TR 11362.

Il contenuto di bitume residuo, uno dei parametri fondamentali per la descrizione e classificazione delle emulsioni, può variare dal 50 al 70% (rapporto volumetrico percentuale del bitume disperso sul volume totale).

Le emulsioni possono essere classificate anche in base a due ulteriori parametri: il carattere ionico e la velocità di rottura. (vedi UNI EN 13808)

La classificazione secondo il carattere ionico distingue le emulsioni in anioniche (basiche, con carica negativa – non più ammesse dalle normative vigenti) e cationiche (acide, con carica positiva). Considerando invece la velocità di rottura (momento in cui l'acqua si separa dal bitume e comincia il fenomeno della "presa") si può far riferimento a: emulsioni rapide, medie, lente, super rapide e sovrastabilizzate.

Nel settore delle costruzioni stradali l'utilizzo delle emulsioni bituminose copre un largo spettro di impiego: da legante bidimensionale capace di rendere solidali e impermeabili gli strati di una pavimentazione (es. mani d'attacco e di ancoraggio), a legante tridimensionale da impiegarsi nei conglomerati per rendere coeso e stabile lo scheletro litico degli aggregati lapidei (lavorazioni a freddo: riciclaggio, trattamenti superficiali, slurry seal, depolverizzazione e impregnazioni) e in condizioni ambientali limite (es. freddo e umidità) sostituendo il bitume caldo.

Requisiti per l'accettazione dei bitumi e delle emulsioni bituminose

Bitumi tal quali		Bitume 50/70	Bitume 70/100
Caratteristiche	U.M.		Valore
penetrazione a 25 °C	dmm	50-70	70-100
punto di rammollimento	°C	45-60	40-60
punto di rottura Fraass	°C	<= -6	<= -8
ritorno elastico	%	-	-
stabilità allo stoccaggio	°C	-	-
viscosità dinamica (160	Pa*s	0,03 - 0,10	0,02 - 0,10

Bitumi modificati con aggiunta di polimeri				
Caratteristiche	U.M.	Base	Soft	Hard
penetrazione a 25 °C	dmm	80-100	50-70	50-70
punto di rammollimento	°C	40-60	60-80	70-90
punto di rottura Fraass	°C	<= -8	<= -10	<= -12
ritorno elastico a 25 °C	%	-	>= 70	>= 80
stabilità allo stoccaggio	°C	-	<= 3	<= 3
viscosità dinamica (160	Pa*s	0,01 - 0,10	0,10 - 0,35	0,15 - 0,45

EMULSIONI CATIONICHE NON MODIFICATE			
Caratteristiche	U.M.	a rapida rottura	a media velocità
Contenuto d'acqua	% in peso	<= 40	<= 45
Contenuto di bitume	% in peso	>= 60	>= 55
Grado di acidità (pH)		2 - 5	2 - 5

Caratteristiche del bitume estratto

Penetrazione a 25 °C	dmm	50-120	100-150
Punto di rammollimento	°C	>= 40	>= 40
Punto di rottura Fraass	°C	<= -8	<= -8

EMULSIONI CATIONICHE MODIFICATE		
Caratteristiche	U.M.	Valori
Contenuto d'acqua	% in peso	<=40
Contenuto di bitume	% in peso	>=60
Grado di acidità (pH)		2 - 4
Polarità delle particelle		positiva (cationiche) o negativa (anioniche)
Sedimentazione a 7 gg	%	< 10
<i>Caratteristiche del bitume estratto</i>		
Penetrazione a 25 °C	dmm	50-120
Punto di rammollimento	°C	>= 40
Punto di rottura Fraass	°C	<= -8
Ritorno elastico a 25 °C	%	>= 55

Tutti i prodotti e/o materiali di cui al presente articolo, qualora dotati di marcatura CE secondo la normativa tecnica vigente, dovranno essere muniti di tale marchio.

Art. 91.15

MURATURA DI PIETRAMA A SECCO

La muratura di pietrame a secco dovrà essere eseguita con pietre ridotte col martello alla forma più che si sia possibile regolare, restando assolutamente escluse quelle di forma rotonda. Le pietre saranno collocate in opera in modo che si colleghino perfettamente fra loro, scegliendo per i parametri quelle di maggiori dimensioni, non inferiori a 20 cm di lato, e le più adatte per il miglior combaciamento, per supplire così con l'accuratezza della costruzione alla mancanza di malta.

Si eviterà sempre la ricorrenza delle connessioni verticali. Nell'interno della muratura si farà uso delle scaglie, soltanto per appianare i corsi e riempire gli interstizi tra pietra e pietra.

La muratura di pietrame a secco, per i muri di sostegno di controripa o comunque isolati, sarà poi sempre coronata da uno strato di muratura con malta di altezza non minore di 30 cm.

Negli angoli con funzione di cantonali si useranno le pietre maggiori e meglio rispondenti allo scopo. Le rientranze delle pietre dovranno essere di norma circa una volta e mezzo l'altezza e mai comunque inferiori all'altezza.

A richiesta della Direzione dei Lavori si dovranno eseguire anche opportune feritoie regolari e regolarmente disposte anche in più ordini per lo scolo delle acque.

I riempimenti di pietrame a secco per fognature, bacchettoni di consolidamento e simili dovranno essere formati con pietre da collocarsi in opera sul terreno costipato sistemandole a mano una ad una.

Art. 91.16

MURATURA DI PIETrame CON MALTA

La muratura ordinaria di pietrame con malta dovrà essere eseguita con scapoli di cava delle maggiori dimensioni possibili e ad ogni modo non inferiori a 25 cm in senso orizzontale, a 20 cm in senso verticale e a 25 cm in profondità. Nelle fondazioni e negli angoli saranno messi quelli più grossi e più regolari. La Direzione dei Lavori potrà permettere l'impiego di grossi ciottoli di torrente, purché convenientemente spaccati in modo da evitare superfici tondeggianti.

Le pietre, prima del collocamento in opera, dovranno essere diligentemente ripulite, e ove occorra, a giudizio della Direzione dei Lavori, lavate. Nella costruzione la muratura deve essere eseguita a corsi piani estesi a tutta la grossezza del muro saldando le pietre col martello, rinzeppandole diligentemente con scaglie e con abbondante malta sicché ogni pietra resti avvolta dalla malta e non rimanga alcun vano od interstizio.

Tanto nel caso in cui le facce-vista della muratura non debbano avere alcuna speciale lavorazione, quanto nel caso delle facce contro terra, verranno impiegate, per le medesime, pietre delle maggiori dimensioni possibili con le facce esterne piane e regolari, disponendole di punta per il miglior collegamento la parte interna del muro.

I muri si eleveranno a strati orizzontali (da 20 a 30 cm di altezza), disponendo le pietre in modo da evitare la corrispondenza delle connessioni verticali fra due corsi orizzontali consecutivi.

Il nucleo della muratura di pietrame deve essere sempre costruito contemporaneamente agli speciali rivestimenti esterni che fossero ordinati.

Le cinture ed i corsi di spianamento, da intercalarsi a conveniente altezza nella muratura ordinaria di pietrame, devono essere costruiti con scelti scapoli di cava lavorati alla grossa punta riquadrati e spianati non solo nelle facce-vista ma altresì nelle facce di posa e di combaciamento ovvero essere formati con mattoni o con strati di calcestruzzo di cemento.

Art. 91.17

PARAMENTI PER LE MURATURE DI PIETrame

Per le facce-vista delle murature di pietrame, secondo gli ordini della Direzione dei Lavori, potrà essere prescritta l'esecuzione delle seguenti speciali lavorazioni:

- a) *con pietra rasa e testa scoperta (ad opera incerta);*
- b) *a mosaico greggio;*
- c) *con pietra squadrata a corsi pressoché regolari;*
- d) *con pietra squadrata a corsi regolari.*

Nel paramento con pietra rasa e testa scoperta (ad opera incerta) il pietrame dovrà essere scelto diligentemente fra il migliore e la sua faccia-vista dovrà essere ridotta col martello a superficie approssimativamente piana; le pareti esterne dei muri dovranno risultare bene allineate e non presentare alla prova del regolo rientranze o sporgenze maggiori di 25 mm. Le facce di posa e combaciamento delle pietre dovranno essere spianate ed adattate col martello in modo che il contatto dei pezzi avvenga in tutti i giunti per una rientranza non minore di 10 cm.

La rientranza totale delle pietre di paramento non dovrà essere mai minore di 25 cm e nelle connessioni esterne dovrà essere ridotto al minimo possibile l'uso delle scaglie.

Nel paramento a mosaico greggio, la faccia a vista dei singoli pezzi dovrà essere ridotta col martello e la grossa punta a superficie perfettamente piana ed a figura poligonale, ed i singoli pezzi dovranno combaciare fra loro regolarmente, restando vietato l'uso delle scaglie.

In tutto il resto si seguiranno le norme indicate per il parametro a pietra rasa.

Nel paramento a corsi pressoché regolari, il pietrame dovrà essere ridotto a conci piani e squadriati, sia col martello che con la grossa punta, con le facce di posa parallele fra loro e quelle di combaciamento normali a quelle di posa. I conci saranno posti in opera a corsi orizzontali, di altezza che può variare da corso a corso e che potrà non essere costante per l'intero filare. Nelle superfici esterne dei muri saranno tollerate alla prova del regolo rientranze o sporgenze non maggiori di 15 mm.

Nel paramento a corsi regolari i conci dovranno essere resi perfettamente piani e squadriati con la faccia-vista rettangolare, lavorata a grana ordinaria; essi dovranno avere la stessa altezza per tutta la lunghezza del medesimo corso, e qualora i vari corsi non avessero eguale altezza, questa dovrà essere disposta in ordine decrescente dai corsi inferiori ai corsi superiori, con differenza però fra due corsi successivi non maggiore di 5 cm. La Direzione dei Lavori potrà anche prescrivere l'altezza dei singoli corsi, ed ove nella stessa superficie di paramento venissero impiegati conci di pietra di taglio, per rivestimento di alcune parti, i filari del paramento a corsi regolari dovranno essere in perfetta corrispondenza con quelli della pietra da taglio.

Tanto nel paramento a corsi pressoché regolari, quanto in quello a corsi regolari, non sarà tollerato l'impiego di scaglie nella faccia esterna; il combaciamento dei corsi dovrà avvenire per almeno due terzi della loro rientranza delle facce di posa e non potrà essere mai minore di 15 cm nei giunti verticali.

La rientranza dei singoli pezzi non sarà mai minore della loro altezza, né inferiore a 30 cm; l'altezza minima dei corsi non dovrà essere mai minore di 20 cm.

In entrambi i paramenti a corsi, lo spostamento di due giunti verticali consecutivi non dovrà essere minore di 10 cm e le connessure avranno larghezza non maggiore di un centimetro.

Per le murature con malta, quando questa avrà fatto convenientemente presa, le connessure delle facce di paramento dovranno essere accuratamente stuccate.

In tutte le specie di paramenti la stuccatura dovrà essere fatta raschiando preventivamente le connessure fino a conveniente profondità per purgarle dalla malta, dalla polvere, e da qualunque altra materia estranea, lavandole a grande acqua e riempiendo quindi le connessure stesse con nuova malta della qualità prescritta, curando che questa penetri bene dentro, comprimendola e lisciandola con apposito ferro, in modo che il contorno dei conci sui fronti del paramento, a lavoro finito, si disegni nettamente e senza sbavature.

Il nucleo della muratura dovrà essere costruito sempre contemporaneamente ai rivestimenti esterni.

Riguardo al magistero ed alla lavorazione della faccia-vista in generale, ferme restando le prescrizioni suindicate, viene stabilito che, ove la Stazione Appaltante non abbia provveduto direttamente prima della gara di appalto, l'Appaltatore è obbligato a preparare, a proprie cure e spese, i campioni delle diverse lavorazioni per sottoporli all'approvazione della Direzione dei Lavori, alla quale spetta esclusivamente giudicare se esse corrispondano alle prescrizioni del presente articolo. Senza tale approvazione l'Appaltatore non può dar mano all'esecuzione dei paramenti delle murature di pietrame.

Art. 91.18

MURATURE DI MATTONI

I mattoni, prima del loro impiego, dovranno essere bagnati fino a saturazione per immersione prolungata in appositi bagnaroli e mai per aspersione. Essi dovranno mettersi in opera con le connessure alternate in corsi ben regolari e normali alla superficie esterna; saranno posati sopra un abbondante strato di malta e premuti sopra di esso in modo che la malta refluisca all'ingiro e riempia tutte le connessure.

La larghezza delle connessure non dovrà essere maggiore di 8 né minore di 5 mm (a seconda della natura delle malte impiegate).

I giunti non verranno rabboccati durante la costruzione per dare maggiore presa all'intonaco od alla stuccatura col ferro.

Le malte da impiegarsi per l'esecuzione di questa muratura dovranno essere passate al setaccio per evitare che i giunti fra i mattoni riescano superiori al limite di tolleranza fissato.

Le murature di rivestimento saranno fatte a corsi bene allineati e dovranno essere opportunamente ammorsate con la parte interna.

Se la muratura dovesse eseguirsi a paramento visto (cortina) si dovrà avere cura di scegliere per le facce esterne i mattoni di migliore cottura, meglio formati e di colore più uniforme, disponendoli con perfetta regolarità e ricorrenza nelle connessure orizzontali, alternando con precisione i giunti verticali.

In questo genere di paramento le connessure di faccia vista non dovranno avere grossezza maggiore di 5 mm, e, previa loro raschiatura e pulitura, dovranno essere profilate con malta idraulica o di cemento, diligentemente compresse e lisce con apposito ferro, senza sbavatura.

Le sordine, gli archi, le piattabande e le volte dovranno essere costruite in modo che i mattoni siano sempre disposti in direzione normale alla curva dell'intradosso e le connessure dei giunti non dovranno mai eccedere la larghezza di 5 mm all'intradosso e 10 mm all'estradosso.

Art. 91.19

MURATURE MISTE

La muratura mista di pietrame e mattoni dovrà progredire a strati orizzontali intercalando filari di mattoni e muratura di pietrame.

I filari dovranno essere estesi a tutta la grossezza del muro e disposti secondo piani orizzontali.

Qualora invece di mattoni si dovessero usare fasciature orizzontali con conglomerati cementizi, questi avranno l'altezza stabilita in progetto così come la muratura di pietrame.

Ad ogni modo, dette fasciature dovranno estendersi, come nel caso dei filari di mattoni, a tutta la grossezza del muro.

Art. 91.20

PIETRA DA TAGLIO

La pietra da taglio nelle costruzioni delle diverse opere dovrà presentare la forma e le dimensioni di progetto ed essere lavorata, a norma delle prescrizioni che verranno impartite dalla Direzione dei Lavori all'atto dell'esecuzione, nei seguenti modi:

- a) *a grana grossa;*
- b) *a grana ordinaria;*
- c) *a grana mezzo fina;*
- d) *a grana fina.*

Per pietra da taglio a grana grossa s'intenderà quella lavorata semplicemente con la grossa punta senza fare uso della martellina per lavorare le facce viste, né dello scalpello per ricavarne gli spigoli netti.

Verrà considerata come pietra da taglio a grana ordinaria quella le cui facce viste saranno lavorate con la martellina a denti larghi.

La pietra da taglio si intenderà infine lavorata a grana mezzo fina e a grana fina, secondo che le facce predette saranno lavorate con la martellina a denti mezzani o a denti finissimi.

In tutte le lavorazioni, esclusa quella a grana grossa, le facce esterne di ciascun concio della pietra da taglio dovranno avere gli spigoli vivi e ben cesellati per modo che le connessure fra concio e concio non eccedano la larghezza di 5 millimetri per la pietra a grana ordinaria e di 3 millimetri per le altre.

Prima di cominciare i lavori, qualora la Stazione Appaltante non abbia già provveduto in proposito ed in precedenza dell'appalto, l'Appaltatore dovrà preparare a sue spese i campioni dei vari generi di lavorazione della pietra da taglio e sottoporli per l'approvazione alla Direzione dei Lavori, alla quale esclusivamente spetterà giudicare se essi corrispondano alle prescrizioni.

Qualunque sia il genere di lavorazione delle facce viste, i letti di posa e le facce di combaciamento dovranno essere ridotti a perfetto piano e lavorati a grana fina. Non saranno tollerate né smussature agli spigoli, né cavità nelle facce, né masticature o rattoppi. La pietra da taglio che presentasse tali difetti verrà rifiutata e l'Appaltatore sarà in obbligo di farne l'immediata surrogazione, anche se le scheggiature od ammanchi si verificassero, sia al momento della posa in opera, sia dopo e sino al collaudo.

Le forme e dimensioni di ciascun concio in pietra da taglio dovranno essere perfettamente conformi ai disegni dei particolari consegnati all'Appaltatore o alle istruzioni che all'atto dell'esecuzione fossero eventualmente date dalla Direzione dei Lavori. Inoltre ogni concio dovrà essere lavorato in modo da potersi collocare in opera, secondo gli originari letti di cava.

Per la posa in opera si potrà fare uso di zeppe volanti, da togliere però immediatamente quando la malta rifluisce nel contorno della pietra battuta a mazzuolo sino a prendere la posizione voluta.

La pietra da taglio dovrà essere messa in opera con malta idraulica o di cemento, secondo le prescrizioni del presente Capitolato Speciale d'Appalto e, ove occorra, i diversi conci dovranno essere collegati con grappe o arpioni di rame, saldamente suggellati entro apposite incassature praticate nei conci medesimi.

Le connessure delle facce a vista dovranno essere profilate con cemento a lenta presa, diligentemente compresso e liscio mediante apposito ferro.

Art. 91.21

MURATURE DI GETTO O CALCESTRUZZI

Il calcestruzzo da impiegarsi nelle fondazioni delle opere d'arte o in elevazione, o per qualsiasi altro lavoro, sarà composto nelle proporzioni indicate nel presente capitolato e che potranno essere meglio precisate dalla Direzione dei Lavori.

Il calcestruzzo sarà messo in opera appena confezionato e disposto a strati orizzontali dell'altezza da 20 a 30 cm, su tutta l'estensione della parte di opera che si esegue ad un tempo, ben battuto e costipato, per modo che non resti alcun vano nello spazio che deve contenerlo nella sua massa.

Quando il calcestruzzo sia da collocare in opera entro cavi molto incassati o a pozzo, dovrà essere calato nello scavo mediante secchi a ribaltamento.

Solo in caso di cavi molto larghi, la Direzione dei Lavori potrà consentire che il calcestruzzo venga gettato liberamente, nel qual caso prima del conguagliamento e della battitura, per ogni strato di 30 cm di altezza dovrà essere ripreso dal fondo del cavo rimpastato per rendere uniforme la miscela dei componenti.

Quando il calcestruzzo sia gettato sott'acqua, si dovranno impiegare tramogge casse apribili, o quegli altri mezzi di immersione che la Direzione dei Lavori prescriverà, ed usare la diligenza necessaria ad impedire che, nel passare attraverso l'acqua, il calcestruzzo si dilavi e perda, sia pur minimamente, della sua energia.

Finito il getto e spianata con ogni diligenza la superficie superiore, il calcestruzzo dovrà essere lasciato assodare per tutto il tempo che la Direzione dei Lavori riterrà necessario per reggere la pressione che il calcestruzzo dovrà sopportare.

Quando il calcestruzzo sarà impiegato in rivestimento di scarpate, si dovrà aver cura di coprirlo con uno strato di sabbia di almeno 10 cm e di bagnarlo con frequenza ed abbondanza per impedire il troppo rapido prosciugamento.

E' vietato assolutamente l'impiego di calcestruzzi che non si potessero mettere in opera immediatamente dopo la loro preparazione; quelli che per qualsiasi motivo non avessero impiego immediato dopo la loro preparazione debbono senz'altro essere gettati a rifiuto.

Art. 91.22

OPERE IN CONGLOMERATO CEMENTIZIO ARMATO E

CEMENTO ARMATO PRECOMPRESSO

Nell'esecuzione delle opere in cemento armato normale e precompresso l'Appaltatore dovrà attenersi strettamente a tutte le norme vigenti per l'accettazione dei cementi e per l'esecuzione delle opere in conglomerato cementizio e a struttura metallica (D.M. 17 gennaio 2018 e D.P.R. 380/2001 e s.m.i.).

Nella formazione dei conglomerati di cemento si deve avere la massima cura affinché i componenti riescano intimamente mescolati, bene incorporati e ben distribuiti nella massa.

Gli impasti debbono essere preparati soltanto nella quantità necessaria per l'impiego immediato e cioè debbono essere preparati di volta in volta e per quanto possibile in vicinanza del lavoro.

Per ogni impasto si devono misurare le quantità dei vari componenti, in modo da assicurare che le proporzioni siano nella misura prescritta, mescolando da prima a secco il cemento con la sabbia, poi questa con la ghiaia o il pietrisco ed in seguito aggiungere l'acqua con ripetute aspersioni, continuando così a rimescolare l'impasto finché assuma l'aspetto di terra appena umida.

Costruito ove occorra il cassero per il getto, si comincia il versamento dello smalto cementizio che deve essere battuto fortemente a strati di piccola altezza finché l'acqua affiori in superficie. Il getto sarà eseguito a strati di spessore non superiore a 15 cm.

Contro le pareti dei casseri, per la superficie in vista, si deve disporre della malta in modo da evitare per quanto sia possibile la formazione di vani e di ammanchi.

I casseri occorrenti per le opere di getto debbono essere sufficientemente robusti da resistere senza deformarsi alla spinta laterale dei calcestruzzi durante la pigiatura.

Quando sia ritenuto necessario, i conglomerati potranno essere vibrati con adatti mezzi. I conglomerati con cemento ad alta resistenza è opportuno che vengano vibrati.

La vibrazione deve essere fatta per strati di conglomerato dello spessore che verrà indicato dalla Direzione dei lavori e comunque non superiore a 15 cm ed ogni strato non dovrà essere vibrato oltre un'ora dopo il sottostante.

I mezzi da usarsi per la vibrazione potranno essere interni (vibratori a lamiera o ad ago) ovvero esterni da applicarsi alla superficie esterna del getto o alle casseforme.

I vibratori interni sono in genere più efficaci, si deve però evitare che essi provochino spostamenti nelle armature.

La vibrazione superficiale viene di regola applicata alle solette di piccolo e medio spessore (massimo 20 cm).

Quando sia necessario vibrare la cassaforma è consigliabile fissare rigidamente il vibratore alla cassaforma stessa che deve essere opportunamente rinforzata. Sono da consigliarsi vibratori a frequenza elevata (da 4.000 a 12.000 cicli al minuto ed anche più).

I vibratori interni vengono immersi nel getto e ritirati lentamente in modo da evitare la formazione dei vuoti; nei due percorsi si potrà avere una velocità media di 8-10 cm/sec; lo spessore del singolo strato dipende dalla potenza del vibratore e dalla dimensione dell'utensile.

Il raggio di azione viene rilevato sperimentalmente caso per caso e quindi i punti di attacco vengono distanziati in modo che l'intera massa risulti lavorata in maniera omogenea (distanza media 50 cm).

Si dovrà mettere particolare cura per evitare la segregazione del conglomerato; per questo esso dovrà essere asciutto con la consistenza di terra umida debolmente plastica.

La granulometria dovrà essere studiata anche in relazione alla vibrazione: con malta in eccesso si ha sedimentazione degli inerti in strati di diversa pezzatura, con malta in difetto si ha precipitazione della malta e vuoti negli strati superiori.

La vibrazione non deve prolungarsi troppo, di regola viene sospesa quando appare in superficie un lieve strato di malta omogenea ricca di acqua.

Man mano che una parte del lavoro è finita, la superficie deve essere periodicamente innaffiata affinché la presa avvenga in modo uniforme, e, quando occorra, anche coperta con sabbia o tela mantenuta umida per proteggere l'opera da variazioni troppo rapide di temperatura.

Le riprese debbono essere, per quanto possibile, evitate.

Quando siano veramente inevitabili, si deve umettare bene la superficie del conglomerato eseguito precedentemente se questo è ancora fresco; dove la presa sia iniziata o fatta si deve raschiare la superficie stessa e prima di versare il nuovo conglomerato, applicare un sottile strato di malta di cemento e sabbia nelle proporzioni che, a seconda della natura dell'opera, saranno di volta in volta giudicate necessarie dalla Direzione dei Lavori, in modo da assicurare un buon collegamento dell'impasto nuovo col vecchio. Si deve fare anche la lavatura se la ripresa non è di fresca data.

In tutti i casi il conglomerato deve essere posto in opera per strati disposti normalmente agli sforzi dai quali la massa muraria di calcestruzzo è sollecitata.

Quando l'opera venga costruita per tratti o segmenti successivi, ciascuno di essi deve inoltre essere formato e disposto in guisa che le superfici di contatto siano normali alla direzione degli sforzi a cui la massa muraria, costituita dai tratti o segmenti stessi, è assoggettata.

Le pareti dei casseri di contenimento del conglomerato di getto possono essere tolte solo quando il conglomerato abbia raggiunto un grado di maturazione sufficiente a garantire che la solidità dell'opera non abbia per tale operazione a soffrirne neanche minimamente.

Per lavori da eseguirsi con smalt cementizio in presenza di acqua marina, si debbono usare tutte le cure speciali atte particolarmente ad impedire la penetrazione di acqua di mare nella massa cementizia.

Per il cemento armato da eseguirsi per opere lambite dalle acque marine ovvero da eseguirsi sul litorale marino ovvero a breve distanza dal mare, l'armatura metallica dovrà essere posta in opera in modo da essere protetta da almeno uno spessore di 4 centimetri di calcestruzzo, e le superfici esterne delle strutture in cemento armato dovranno essere boiaccate.

Per il cemento armato precompresso si studieranno la scelta dei componenti e le migliori proporzioni dell'impasto con accurati studi preventivi di lavori.

Per le opere in cemento armato precompresso devono essere sempre usati, nei calcestruzzi, cementi ad alta resistenza con le prescritte caratteristiche degli inerti da controllarsi continuamente durante la costruzione, impasti e dosaggi da effettuarsi con mezzi meccanici, acciai di particolari caratteristiche meccaniche, osservando scrupolosamente in tutto le norme di cui al D.M. 17 gennaio 2018 e al D.P.R. 380/2001 e s.m.i.

Qualunque sia l'importanza delle opere da eseguire in cemento armato, all'Appaltatore spetta sempre la completa ed unica responsabilità della loro regolare ed esatta esecuzione in conformità del progetto appaltato e degli elaborati di esecutivi che gli saranno consegnati mediante ordini di servizio dalla Direzione dei lavori in corso di appalto e prima dell'inizio delle costruzioni.

L'Appaltatore dovrà avere a disposizione per la condotta effettiva dei lavori un ingegnere competente per i lavori in cemento armato, il quale risiederà sul posto per tutta la durata dei lavori medesimi. Spetta in ogni caso all'Appaltatore la completa ed unica responsabilità della regolare ed esatta esecuzione delle opere in cemento armato.

Le prove di carico verranno eseguite a spese dell'Appaltatore e le modalità di esse saranno fissate dalla Direzione dei Lavori, tenendo presente che tutte le opere dovranno essere atte a sopportare i carichi fissati nelle norme sopra citate.

Le prove di carico non si potranno effettuare prima di 50 giorni dall'ultimazione del getto.

Art. 91.23

COSTRUZIONE DI VOLTI

I volti dei ponti, ponticelli e tombini saranno costruiti sopra solide armature, formate secondo le migliori regole, ed in guisa che il manto o tamburo asseconi la curva dell'intradosso assegnata agli archi dai relativi disegni, salvo a tener conto di quel tanto in più, nel sesto delle centine, che si crederà necessario a compenso del presumibile abbassamento del volto dopo il disarmo.

E' data facoltà all'Impresa di adottare nella formazione delle armature suddette quel sistema che crederà di sua convenienza, purché presenti la necessaria stabilità e sicurezza, avendo l'Appaltatore l'intera responsabilità della loro riuscita, con l'obbligo di demolire e rifare a sue spese i volti che, in seguito al loro disarmo, avessero a deformarsi o a perdere la voluta robustezza.

Ultimata l'armatura e diligentemente preparate le superfici d'imposta delle volte, saranno collocati in opera i conci di pietra o i mattoni con le connessure disposte nella direzione precisa dei successivi raggi di curvatura dell'intradosso, curando di far procedere la costruzione gradatamente e di conserva sui due fianchi. Dovranno inoltre essere sovraccaricate le centine alla chiave per impedirne lo sfiancamento, impiegando a tal uopo lo stesso materiale destinato alla costruzione della volta. Gli eventuali coronamenti esterni delle volte presenteranno un addentellato che corrisponda ai filari della muratura interna, onde possano far corpo con la medesima. In quanto alle connessure, saranno mantenuti i limiti di larghezza fissati negli articoli precedenti secondo le diverse categorie di muratura.

Per le volte in pietrame si impiegheranno pietre di forma per quanto possibile regolari, aventi i letti di posa o naturalmente piani o resi grossolanamente tali con la mazza e col martello; saranno collocati in opera con il

lato maggiore nel senso del raggio della curva d'intradosso e in corsi o filari che esattamente corrispondano agli addentellati formati dai coronamenti esterni.

Nelle volte con mattoni di forma ordinaria le connesure non dovranno mai eccedere la larghezza di 6 millimetri all'intradosso e di 12 all'estradosso.

I corsi che costituiscono una volta debbono essere in numero dispari.

A tal uopo l'Appaltatore per volti di piccolo raggio è obbligato, senza diritto ad alcun compenso speciale, a tagliare diligentemente i mattoni per renderli cuneiformi, ovvero a provvedere, pure senza speciale compenso, a mattoni speciali lavorati a raggio.

In ogni caso rimane vietato il sistema di volte a rotoli concentrici, ma la Direzione dei Lavori, per volte a piccolo raggio, potrà a suo giudizio concedere l'adozione di un sistema misto e cioè a rotoli con frequenti corsi passanti. Per volti obliqui i mattoni debbono essere tagliati sulle teste e disposti secondo le linee dell'apparecchio che verrà prescritto.

Si avrà la maggiore cura tanto nella scelta dei materiali quanto nel loro collocamento in opera, e nell'unire con malta gli ultimi filari alla chiave si useranno i migliori metodi suggeriti dall'arte onde abbia a risultare un lavoro in ogni parte perfetto.

Per le volte in conglomerato cementizio il getto dovrà essere fatto a conci di limitata larghezza, ma dell'intera lunghezza e spessore, formati entro appositi casseri con le pareti normali alla superficie di intradosso.

I conci saranno costruiti simmetricamente da una parte e dall'altra della chiave ed in ultimo saranno gettati i conci alla chiave ed alle imposte per fare serraglie quando gli assestamenti delle centine siano già compiuti.

Lo stesso procedimento dovrà seguirsi tanto per i volti come per quelli obliqui. In questi ultimi, quando la obliquità sia molto forte, i conci non si costruiranno continui per tutta la lunghezza del volto, bensì a denti di sega.

Per volte di qualsiasi natura l'Appaltatore non procederà al disarmo senza il preventivo assenso della Direzione dei Lavori. Le centinature saranno abbassate uniformemente in tutta la larghezza ed a poco a poco, evitando soprattutto che per una parte il volto rimanga privo di appoggio, mentre per un'altra si trovi tuttavia sostenuto dall'armatura.

Art. 91.24

APPLICAZIONE ALLE OPERE D'ARTE DELLE DIVERSE CATEGORIE DI MURATURA

L'applicazione delle sopra descritte categorie di muratura alle diverse opere d'arte comprese nell'appalto, salvo contrarie e più precise disposizioni in sede di progetto esecutivo ovvero in fase di realizzazione da parte della Direzione dei Lavori, saranno in muratura di getto a calcestruzzo idraulico.

Art. 91.25

CAPPE SUI VOLTI

Lo smalto da distendersi sull'estradosso e sui rinfianchi dei volti potrà essere costituito con le materie e le proporzioni volumetriche indicate all'articolo "*Malte e Conglomerati*", oppure in conglomerato cementizio, secondo quanto disporrà la Direzione dei Lavori.

Preparato l'impasto, prima di collocarlo in opera, le superfici da rivestire e le connesure saranno diligentemente ripulite e lavate con acqua abbondante.

Lo smalto o il conglomerato si distenderà quando la superficie dell'estradosso si trova ancora umida in due o più strati, comprimendolo poi fortemente con spatole o con verghe strato per strato fino a che la malta si sarà prosciugata. La superficie dell'ultimo strato va poi spalmata con un intonaco di malta di cemento che dovrà essere lisciato fortemente con la cazzuola in modo da ridurlo a superficie regolare senza rughe o cavità.

Qualora venisse disposto l'impiego dello smalto, esso, quando avrà raggiunto sufficiente consistenza, sarà battuto con apposite verghe a più riprese ed a colpi incrociati, allo scopo di far scomparire le screpolature cagionate dall'essiccamento, umettandone la superficie per far luogo all'ultima pulitura e lisciatura, quindi verrà estradossata con fine malta idraulica.

Tanto lo smalto che il conglomerato, dopo ultimate le lavorazioni e messa in opera, dovranno essere riparati, dal sole e dalla pioggia, con stuoie o altro; si stenderà poi sulla sua superficie un leggero strato di sabbia per impedire un troppo celere essiccamento.

Gli speciali manti bituminosi verranno stesi direttamente sull'estradosso della volta preventivamente regolarizzata con malta.

Sui manti bituminosi che verranno eseguiti con le cautele che saranno prescritte, verrà poi disteso uno strato di smalto idraulico dello spessore di 5 cm. In tutti i casi la cappa deve essere coperta con uno strato di sabbia di almeno 10 cm.

Quando si prescrive la cappa in asfalto, questa, salve speciali prescrizioni del contratto, deve farsi con la proporzione di circa 8 a 10 kg di bitume naturale per ogni 100 kg di mastice di asfalto naturale e 50 kg di sabbia, regolando inoltre la quantità di bitume in modo che l'asfalto possa distendersi con facilità.

La cappa di asfalto deve costruirsi soltanto dopo che le murature dei volti e dei rin fianchi siano bene asciutte. La cappa, appena distesa e mentre è ancora pastosa, deve essere coperta con spolveratura di sabbia che si incorpori nell'asfalto.

Le cappe non si debbono mai eseguire prima del disarmo dei volti.

Art. 91.26

COPERTURE A LASTRONI

I lastroni per copertura di acquedotti e tombini potranno essere in pietra da taglio della qualità più resistente, lavorati a filo dritto sulle due facce laterali di contatto e spianati alla grossa punta sulla loro superficie inferiore e superiore; la loro lunghezza dovrà essere tale da poter appoggiare su ciascun muro per una rientranza non minore di 20 cm e larghezza minima di ogni pezzo nel senso dell'asse longitudinale dell'acquedotto non dovrà essere mai minore di 0,50 m.

I lastroni dovranno essere posati con malta e battuti con mazzuolo fino a far rifluire la malta stessa, in modo da assicurare l'uniforme appoggio sulla sottostante muratura.

Potranno essere anche ordinati in conglomerato cementizio armato; per tale caso si richiamano tutte le prescrizioni di cui all'articolo "*Opere in Conglomerato Cementizio Armato e Cemento Armato Precompresso*".

Art. 91.27

RABBOCCATURE

Le rabboccature che occorresse eseguire sui muri vecchi o comunque non eseguiti con faccia vista in malta o sui muri a secco saranno formate con malta del tipo di cui all'articolo "*Malte e Conglomerati*".

Prima dell'applicazione della malta, le connessure saranno diligentemente ripulite, fino ad una conveniente profondità, lavate con acqua abbondante e poi riscagliate, ove occorra, e profilate con apposito ferro.

Art. 91.28

DEMOLIZIONI

Le demolizioni in genere saranno eseguite con ordine e con le necessarie precauzioni, in modo da non danneggiare le residue murature, da prevenire qualsiasi infortunio agli addetti al lavoro e da evitare incomodi, danni collaterali e disturbi.

Rimane pertanto vietato di gettare dall'alto i materiali in genere, che invece devono essere trasportati o guidati in basso, e di sollevare polvere, per il che tanto le murature quanto i materiali di risulta dovranno essere opportunamente bagnati.

Nelle demolizioni e rimozioni l'Appaltatore deve inoltre provvedere alle eventuali necessarie puntellature per sostenere le parti che devono restare e disporre in modo da non deteriorare i materiali risultanti, i quali devono ancora potersi impiegare nei limiti concordati con la Direzione dei Lavori, sotto pena di rivalsa di danni verso la Stazione Appaltante.

I materiali provenienti da escavazioni o demolizioni sono di proprietà della Stazione Appaltante la quale potrà ordinare all'Appaltatore di impiegarli in tutto od in parte nei lavori appaltati.

L'Appaltatore dovrà provvedere per la loro cernita, trasporto in deposito, ecc. intendendosi di ciò compensato coi prezzi degli scavi e delle demolizioni relative.

Qualora detti materiali siano ceduti all'Appaltatore, il prezzo ad essi convenzionalmente attribuito deve essere dedotto dall'importo netto dei lavori, salvo che la deduzione non sia stata già fatta nella determinazione dei prezzi.

I materiali non utilizzati provenienti dalle demolizioni dovranno sempre, e al più presto, venire trasportati, a cura e spese dell'Impresa, in rifiuto alle pubbliche discariche e comunque fuori la sede dei lavori con le norme o cautele disposte per gli analoghi scarichi in rifiuto di materie di cui all'articolo "Scavi e Rilevati in Genere", lettera a).

Art. 91.29

ACQUEDOTTI E TOMBINI TUBOLARI

Per gli acquedotti tubolari, qualora siano eseguiti in conglomerato cementizio gettati in opera, nella parte inferiore della canna verranno usati semplici sagome; nella parte superiore verranno usate apposite barulle di pronto disarmo. Essi non dovranno avere diametro inferiore a 80 cm qualora siano a servizio del corpo stradale.

Qualora vengano impiegati tubi di cemento per i quali è valida sempre quest'ultima prescrizione, questi dovranno essere fabbricati a regola d'arte, con diametro uniforme e gli spessori corrispondenti alle prescrizioni sottospecificate, saranno bene stagionati e di perfetto impasto e lavorazione, sonori alla percussione, senza screpolature e sbavature e muniti di apposite sagomature alle estremità per consentire un giunto a sicura tenuta.

I tubi saranno posati in opera alle livellette e piani stabiliti e su di una platea di calcestruzzo magro a 2 q di cemento per m³ di impasto in opera dello spessore più sotto indicato, salvo diversa prescrizione della Direzione dei Lavori. Verranno inoltre rinfiancati di calcestruzzo a 2,50 q di cemento per m³ di impasto in opera a seconda della sagomatura prevista nei disegni di progetto, previa perfetta sigillatura dei giunti con malta di puro cemento.

Dimensione dei tubi e spessore della platea

Ø Tubi in cm	Spessore dei tubi in mm	Spessore della platea in cm
80	70	20
100	85	25
120	100	30

Manufatti tubolari in lamiera zincata

Le prescrizioni che seguono si riferiscono a manufatti per tombini e sottopassi aventi struttura portante costituita da lamiera di acciaio con profilatura ondulata con onda normale alla generatrice.

L'acciaio della lamiera ondulata sarà dello spessore di 1,5 mm con tolleranza UNI (Norma UNI EN 10162 e UNI 8661), con carico unitario di rottura non minore di 34 Kg/mm^2 e sarà protetto su entrambe le facce da zincatura bagno caldo praticata dopo l'avvenuto taglio e piegatura dell'elemento in quantità non inferiore a 305 g/m^2 per faccia.

La verifica della stabilità statica delle strutture sarà effettuata in funzione dei diametri e dei carichi esterni applicati adottando uno dei metodi della scienza delle costruzioni (anello compresso, stabilità dall'equilibrio elastico, lavori virtuali) sempre però con coefficiente di sicurezza non inferiore a 4.

Le strutture finite dovranno essere esenti da difetti come: soffiature, bolle di fusione, macchie, scalfiture, parti non zincate, ecc. Per manufatti da impiegare in ambienti chimicamente aggressivi si dovrà provvedere alla loro protezione mediante rivestimento di mastice bituminoso, asphaltico o equivalente avente uno spessore minimo di 1,5 mm inserito sulla cresta delle ondulazioni, che dovrà corrispondere ad un peso di $1,5 \text{ Kg/m}^2$ per faccia applicato a spruzzo o a pennello, ovvero di bitume ossidato applicato mediante immersione a caldo negli stessi quantitativi precedentemente indicati.

Alla Direzione dei Lavori è riservato di far assistere proprio personale alla fabbricazione dei manufatti allo scopo di controllare la corretta esecuzione secondo le prescrizioni sopra indicate ed effettuare presso lo stabilimento di produzione le prove chimiche e meccaniche per accertare la qualità e lo spessore del materiale; tale controllo potrà essere fatto in una qualunque delle fasi di fabbricazione senza peraltro intralciare il normale andamento della produzione.

Il controllo del peso di rivestimento di zinco sarà effettuato secondo le norme indicate dalle specifiche ASTM A 90. Il controllo della centratura della zincatura sarà eseguito immergendo i campioni in una soluzione di CuSO_4 , nella misura di 36 g ogni 100 di acqua distillata (come previsto dalle tabelle UNI EN 10244-1 e UNI EN 10244-2). Essi dovranno resistere all'immersione senza che appaiano evidenti tracce di rame.

Il controllo dello spessore verrà fatto sistematicamente ed avrà esito positivo se gli spessori misurati in più punti del manufatto rientrano nei limiti delle tolleranze prescritte.

Nel caso che gli accertamenti su un elemento non trovino corrispondenza alle caratteristiche previste ed il materiale presenti evidenti difetti saranno presi in esame altri 2 elementi; se l'accertamento di questi 2 elementi è positivo si accetta la partita, se negativo si scarta la partita. Se un elemento è positivo e l'altro no, si controllano 3 elementi, se uno di questi è negativo si scarta la partita.

I pesi, in rapporto allo spessore dei vari diametri impiegati, dovranno risultare da tabelle fornite da ogni fabbricante, con tolleranza del $\pm 5\%$.

Agli effetti contabili sarà compensato il peso effettivo risultante da apposito verbale di pesatura eseguito in contraddittorio purché la partita rientri nei limiti di tolleranza sopraindicati. Qualora il peso effettivo sia inferiore al peso diminuito della tolleranza, la Direzione dei Lavori non accetterà la fornitura. Se il peso effettivo fosse invece superiore al peso teorico aumentato della tolleranza, verrà compensato solo il peso teorico aumentato dei valori della tolleranza.

Le strutture impiegate saranno dei seguenti tipi:

1) Ad elementi incastrati per tombini.

L'ampiezza dell'onda sarà di 67,7 mm (pollici 2 e 3/4) e la profondità di 12,7 mm (1/2 pollice); la lunghezza dell'intero manufatto, al netto di eventuali testate, sarà un multiplo di 0,61 m (2 piedi).

Il tipo sarà costituito da due mezze sezioni cilindriche ondulate, curvate al diametro prescritto; dei due bordi longitudinali di ogni elemento l'uno sarà a diritto-filo e l'altro ad intagli, tali da formare quattro riseghe atte a ricevere, ad "incastro", il bordo diritto dell'altro elemento.

Nel montaggio del tubo le sovrapposizioni circolari dovranno essere sfalsate, facendo sì che ogni elemento superiore si innesti sulla metà circa dei due elementi inferiori corrispondenti.

Gli opposti elementi verranno legati fra loro, in senso longitudinale mediante appositi ganci in acciaio zincato.

Le forme impiegabili, nel tipo ad elementi incastrati, saranno: la circolare con diametro variabile da 0,30 m a 1,50 m e che potrà essere fornita con una preformazione ellittica massima del 5% in rapporto al diametro, la policentrica anche ribassata con luce minima di 0,30 e luce massima di 1,75 m.

2) A piastre multiple per tombini e sottopassi.

L'ampiezza dell'onda sarà di 152,4 mm (pollici 6) e la profondità di 50,8 mm (pollici 2). Il raggio della curva interna della gola dovrà essere almeno di 28,6 mm (pollici 1/8).

Le piastre saranno fornite in misura standard ad elementi tali da fornire, montate in opera, un vano la cui lunghezza sia multiplo di 0,61 m.

I bulloni di giunzione delle piastre dovranno essere di diametro non inferiore a 3/4 di pollice ed appartenere alla classe G 8 (Norme UNI EN ISO 4759-1; UNI EN ISO 898-1; UNI EN ISO 898-2; UNI EN ISO 4042; UNI EN ISO 3269; UNI EN ISO 4759-1).

Le teste dei bulloni dei cavi dovranno assicurare una perfetta adesione ed occorrendo si dovranno impiegare speciali rondelle. Le forme di manufatti, da realizzarsi mediante piastre multiple circolari, con diametro compreso da 1,50 m a 6,40 m, potranno essere fornite con una preformazione ellittica massima del 5% in rapporto al diametro; ribassate con luce variabile da 1,80 m a 6,50 m; ad arco con luce variabile da 1,80 m a 9,00 m; policentriche (per sottopassi), con luce variabile da 2,20 m a 7,00 m.

Art 91.30

STRATIFICAZIONE DI ASFALTO COLATO

Sopra le solette dei ponti in cemento armato, dopo che le strutture saranno ben asciutte, si stenderà un manto di asfalto costituito da asfalto colato dello spessore di 20 mm la cui miscela dovrà corrispondere alle seguenti caratteristiche:

- a) bitume penetrazione 50 ± 70 il 15% in peso;
- b) pani di mastice in asfalto il 30% in peso;

- c) sabbia da 0 a 2 mm il 55% in peso.

Lo stendimento dell'asfalto colato dovrà essere effettuato in due riprese aventi, ciascuna, lo spessore di un centimetro.

Si avrà cura, nello stendimento del secondo strato, che i giunti siano sfalsati.

Il punto di rammollimento del colato dovrà essere compreso fra 50 °C e 70 °C.

Art 91.31

DRENAGGI E FOGNATURE

I drenaggi e le fognature di risanamento del corpo stradale e zone circostanti che si rendessero necessari saranno sempre eseguiti dallo sbocco a valle del cunicolo di scolo verso il centro della fognatura propriamente detta e lungo la medesima, procedendo da valle verso monte, per il deflusso regolare delle acque. Prima di stabilire definitivamente il piano di fondo del drenaggio, onde assicurarsi di raggiungere in ogni punto lo strato impermeabile, la Direzione dei Lavori disporrà all'atto esecutivo quanti pozzi riterrà necessario praticare ed in relazione al saggio ove risulti il punto più depresso dello strato impermeabile lungo l'asse del drenaggio, sarà stabilita la profondità di questo e la pendenza del cunicolo.

Detti pozzi saranno scavati della lunghezza da 2 a 3 m, della larghezza uguale a quella del drenaggio in corrispondenza dell'asse del drenaggio. Detti scavi saranno valutati agli stessi prezzi stabiliti nell'annesso elenco per gli scavi di fondazione e l'Appaltatore non potrà avanzare pretese di maggiori compensi quali che siano il numero e l'ubicazione di questi pozzi. Le pareti dei drenaggi e dei cunicoli di scolo ed anche quelle dei pozzi saranno, dove occorra, sostenuti da appositi rivestimenti di tavole o tavoloni con robuste armature in legname in relazione alla natura dei terreni attraversati.

Il fondo dei drenaggi dovrà di norma essere rivestito in calcestruzzo che nella parte centrale sarà sagomato a cunetta e su tale rivestimento si costruirà dal lato a valle un muretto in malta, da quello a monte un muretto a secco, per l'altezza da 20 a 40 cm secondo l'importanza del drenaggio, così da costituire un cunicolo di scolo, da coprire con lastroni e successivamente col riempimento di cui all'articolo "*Rilevati e Rinterri Addossati alle Murature e Riempimenti con Pietrame*".

Tubi perforati per drenaggi

I tubi per drenaggio avranno struttura portante costituita da lamiera d'acciaio con profilatura ondulata con onda elicoidale continua da un capo all'altro di ogni singolo tronco, in modo che una sezione normale alla direzione dell'onda, rappresenti una linea simile ad una sinusoide.

L'acciaio della lamiera ondulata dello spessore minimo di 1,2 mm - con tolleranza UNI (Norme UNI EN 10162 e UNI 8661) - dovrà avere carico unitario di rottura non inferiore a 34/mm² e sarà protetto su entrambe le facce da zincatura eseguita secondo il processo Sendzmir con 480 grammi nominali di zinco per metro quadrato.

L'ampiezza dell'onda sarà di 38 mm (pollici 1/2) e la profondità di 6,35 mm (1/4 di pollice).

Sulle condotte saranno praticati dei fori del diametro di 0,9 cm (tolleranza 0,1 cm) che saranno distribuiti in serie longitudinali con interasse di 38 mm, tutti disposti in un quarto di tubo. I singoli tronchi, di lunghezza non superiore a 9 m, saranno uniti tra loro mediante fasce di giunzione da fissare con bulloni. Per questo tipo di tubo l'unica forma impieghibile è quella circolare con diametro variabile da 15 a 25 cm.

Tubazioni per lo scarico delle acque di superficie dai rilevati

Saranno dello stesso materiale ed avranno le stesse caratteristiche delle tubazioni di cui al precedente paragrafo con la sola differenza che non avranno fori.

Posa in opera

Per la posa in opera dei suddetti manufatti dovrà essere predisposto un adeguato appoggio, ricavando nel piano di posa (costituito da terreno naturale o eventuale rilevato preesistente) un vano opportunamente profilato e accuratamente compattato, secondo la sagoma da ricevere ed interponendo, fra il terreno e la tubazione, un cuscinetto di materiale granulare fino (max 15 mm) avente spessore di almeno 30 cm.

Il rinterro dei quarti inferiori delle condotte dovrà essere fatto con pestelli meccanici o con pestelli a mano nei punti ove i primi non siano impiegabili.

Il costipamento del materiale riportato sui fianchi dovrà essere fatto a strati di 15 mm utilizzando anche i normali mezzi costipanti dei rilevati, salvo le parti immediatamente adiacenti alle strutture dove il costipamento verrà fatto con pestelli pneumatici o a mano. Occorrerà evitare che i mezzi costipatori lavorino "a contatto" della struttura metallica. Le parti terminali dei manufatti dovranno essere munite di testate metalliche prefabbricate oppure in muratura, in conformità dei tipi adottati.

L'installazione dei tubi di drenaggio dovrà essere iniziata dal punto di uscita in modo da permettere all'acqua di scolare fuori dello scavo in apposito scavo della larghezza di 0,50 m circa. Questi tubi dovranno essere posti in opera in modo che i fori si trovino nel quarto inferiore della circonferenza.

L'installazione dei tubi di scarico dai rilevati verrà fatta in cunicoli scavati lungo la massima pendenza della scarpata della profondità media di 0,40 m e della larghezza strettamente sufficiente per la posa del tubo, che dovrà essere ricoperto con il materiale di scavo, in modo da ripristinare la continuità della scarpata.

Il materiale di rinterro dovrà essere permeabile in modo da consentire il rapido passaggio dell'acqua e dovrà inoltre funzionare da filtro onde trattenere le particelle minute in sospensione impedendone l'entrata con la conseguente ostruzione del tubo; si impiegherà sabbia per calcestruzzo contenente pietrisco medio ed esente da limo. Il rinterro dovrà essere eseguito in strati e ben battuto onde evitare cedimenti causati da assestamenti.

Per quanto espressamente non contemplato si rinvia alla seguente normativa tecnica: AASHTO M 36 e M 167.

Art 91.32

GABBIONI E LORO RIEMPIMENTO

I gabbioni metallici per l'esecuzione di opere di consolidamento o sbancamento saranno di forma prismatica e costituita da maglie esagonali a doppia torsione della dimensione di 8 x 10 cm. Le dimensioni del filo, il peso e la capacità dei gabbioni verranno precisati di volta in volta dalla Direzione dei Lavori.

I fili metallici saranno protetti da zincatura forte, conforme alla norma UNI EN 10223-3, per quanto riguarda le caratteristiche della maglia, e alle Linee guida del Consiglio Superiore dei Lavori Pubblici.

Per gabbioni lavoranti in ambiente marino, oppure in ambienti particolarmente inquinati il filo zincato, prima di essere tessuto, sarà rivestito per estrusione con una guaina continua in PVC di spessore 0.4 ÷ 0.6 mm.

Nel prezzo al kg sono compresi tutti gli oneri per la fornitura della rete del filo zincato di conveniente spessore per la rilegatura degli spigoli, la formazione dei tiranti e quanto altro occorresse per il montaggio ed il riempimento dei gabbioni.

Il riempimento dei gabbioni verrà effettuato con pietrame o ciottoli (di dimensioni tali che non possano passare in alcun senso attraverso le maglie della rete) collocati a mano e le fronti in vista saranno lavorate analogamente alle murature a secco con analogo onere di paramento.

Art 91.33

SCOGLIERE

I massi di pietra naturale per gettate o scogliere debbono avere il maggior peso specifico possibile, essere di roccia viva e resistente non alterabile all'azione dell'acqua. L'Appaltatore deve impiegare per il sollevamento, trasporto e collocamento in opera dei massi, quegli attrezzi, meccanismi e mezzi d'opera che saranno riconosciuti più adatti per la buona esecuzione del lavoro e per evitare che i massi abbiano a subire avarie.

Le scogliere debbono essere formate incastrando con ogni diligenza i massi gli uni agli altri, in modo da costituire un tutto compatto e regolare, di quelle forme e dimensioni prescritte dal contratto o che siano in ogni caso stabilite dalla Direzione dei Lavori. Per ciascuna scogliera, quando non sia specialmente disposto dal contratto o dall'elenco dei prezzi, la Direzione dei Lavori fissa il volume minimo dei massi e le proporzioni dei massi di volume differente.

I massi di volume inferiore ad un decimo di metro cubo, che la Direzione dei Lavori ritenesse di accettare per riempire gli interstizi delle scogliere o per formare un nucleo interno, sono valutati al prezzo del pietrame di riempimento.

Art. 91.34

ORDINE DA TENERSI NELL'ANDAMENTO DEI LAVORI

Prima di dare inizio a lavori di sistemazione, varianti, allargamenti ed attraversamento di strade esistenti, l'Appaltatore è tenuto ad informarsi presso gli enti proprietari delle strade interessate dall'esecuzione delle opere (Compartimento dell'A.N.A.S., Province, Comuni, Consorzi) se eventualmente nelle zone nelle quali ricadono le opere stesse esistano cavi sotterranei (telefonici, telegrafici, elettrici) o condutture (acquedotti, oleodotti, metanodotti ecc.).

In caso affermativo l'Appaltatore dovrà comunicare agli enti proprietari di dette opere (Circolo Costruzioni Telegrafiche Telefoniche, Comuni, Province, Consorzi, Società ecc.) la data presumibile dell'esecuzione delle opere nelle zone interessate, chiedendo altresì tutti quei dati (ubicazione, profondità) necessari al fine di potere eseguire i lavori evitando danni alle cennate opere.

Il maggiore onere al quale l'Appaltatore dovrà sottostare per l'esecuzione delle opere in dette condizioni si intende compreso e compensato coi prezzi di elenco.

Qualora nonostante le cautele usate si dovessero manifestare danni ai cavi od alle condotte, l'Impresa dovrà provvedere a darne immediato avviso mediante telegramma sia agli enti proprietari delle strade, che agli enti proprietari delle opere danneggiate ed alla Direzione dei Lavori.

Nei confronti dei proprietari delle opere danneggiate l'unico responsabile rimane l'Appaltatore, rimanendo del tutto estranea la Stazione Appaltante da qualsiasi vertenza, sia essa civile che penale.

In genere l'Appaltatore avrà facoltà di sviluppare i lavori nel modo che crederà più conveniente per darli perfettamente compiuti nel termine contrattuale purché, a giudizio della Direzione dei Lavori, non riesca pregiudizievole alla buona riuscita delle opere ed agli interessi della Stazione Appaltante.

La Stazione Appaltante si riserva ad ogni modo il diritto di stabilire l'esecuzione di un determinato lavoro entro un congruo termine perentorio, senza che l'Appaltatore possa rifiutarsi o farne oggetto di richiesta di speciali compensi.

Appena constatata l'ultimazione dei lavori, la strada sarà aperta al pubblico transito. La Stazione Appaltante però si riserva la facoltà di aprire al transito i tratti parziali del tronco che venissero progressivamente ultimati

a partire dall'origine o dalla fine del tronco, senza che ciò possa dar diritto all'Appaltatore di avanzare pretese all'infuori della rivalsa, ai prezzi di elenco, dei ricarichi di massicciata o delle riprese di trattamento superficiale e delle altre pavimentazioni che si rendessero necessarie.

CAPITOLO 1

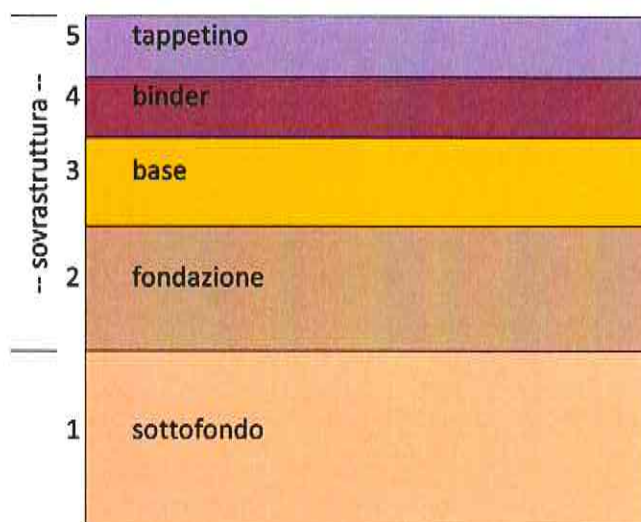
CARREGGIATA

Art. 92.1

PREMESSA

Con il termine pavimentazione stradale si indica sinteticamente la sovrastruttura interessata dal moto dei veicoli, atta a garantire nel tempo la transitabilità del traffico veicolare in condizioni di comfort e sicurezza. Essa deve ripartire sul terreno (sottofondo) le azioni statiche e dinamiche dei mezzi di trasporto, fornire una superficie di rotolamento regolare e poco deformabile, proteggere il terreno sottostante dagli agenti atmosferici.

In generale, dalla quota più profonda verso la superficie, si individuano i seguenti strati del corpo stradale:



- sottofondo (terreno naturale in sito o ultimo strato del rilevato);

e sovrastruttura, così composta:

- fondazione;
- base;
- binder (o collegamento);
- usura (o tappetino).

In linea generale, salvo diversa disposizione della Direzione dei Lavori, la sagoma stradale per tratti in rettilineo sarà costituita da due falde inclinate in senso opposto aventi pendenza trasversale del 2,0%, raccordate in asse da un arco di cerchio avente tangente di m 0,50. Alle banchine sarà invece assegnata la pendenza trasversale del 2,0÷5,0%.

Le curve saranno convenientemente rialzate sul lato esterno con pendenza che la Direzione dei Lavori stabilirà in relazione al raggio della curva e con gli opportuni tronchi di transizione per il raccordo della sagoma in curva con quella dei rettilineo o altre curve precedenti e seguenti.

Il tipo e lo spessore dei vari strati, costituenti la sovrastruttura, saranno quelli stabiliti, per ciascun tratto, dalla Direzione dei Lavori, in base ai risultati delle indagini geotecniche e di laboratorio.

L'Impresa indicherà alla Direzione dei Lavori i materiali, le terre e la loro provenienza, e le granulometrie che intende impiegare strato per strato, in conformità degli articoli che seguono.

La Direzione dei Lavori ordinerà prove su detti materiali, o su altri di sua scelta, presso Laboratori ufficiali di fiducia della Stazione Appaltante. Per il controllo delle caratteristiche tali prove verranno, di norma, ripetute sistematicamente, durante l'esecuzione dei lavori, nei laboratori di cantiere o presso gli stessi Laboratori ufficiali.

L'approvazione della Direzione dei Lavori circa i materiali, le attrezzature, i metodi di lavorazione, non solleva l'Impresa dalla responsabilità circa la buona riuscita del lavoro.

L'Impresa avrà cura di garantire la costanza nella massa, nel tempo, delle caratteristiche delle miscele, degli impasti e della sovrastruttura resa in opera.

Salvo che non sia diversamente disposto dagli articoli che seguono, la superficie finita della pavimentazione non dovrà scostarsi dalla sagoma di progetto di oltre 3 mm, controllata a mezzo di un regolo lungo m 4,00 disposto secondo due direzioni ortogonali.

La pavimentazione stradale sui ponti deve sottrarre alla usura ed alla diretta azione del traffico l'estradosso del ponte e gli strati di impermeabilizzazione su di esso disposti. Allo scopo di evitare frequenti rifacimenti, particolarmente onerosi sul ponte, tutta la pavimentazione, compresi i giunti e le altre opere accessorie, deve essere eseguita con materiali della migliore qualità e con la massima cura esecutiva.

Controllo dei requisiti di accettazione

Le caratteristiche più importanti per una struttura stradale possono essere riassunte nei seguenti punti:

- elevata capacità portante
- buona stabilità
- bassa permeabilità all'acqua
- rispetto della plano-altimetria di progetto
- buone caratteristiche di micro e macrotessitura

L'Appaltatore ha l'obbligo di fare eseguire prove sperimentali sui campioni di aggregato e di legante per la relativa accettazione.

L'Appaltatore è poi tenuto a presentare, con congruo anticipo rispetto all'inizio dei lavori e per ogni cantiere di produzione, la composizione delle miscele che intende adottare; ogni composizione proposta dovrà essere corredata da una completa documentazione degli studi effettuati in laboratorio, attraverso i quali l'Appaltatore ha ricavato la ricetta ottimale.

La Direzione dei Lavori si riserva di approvare i risultati prodotti o di fare eseguire nuove ricerche. L'approvazione non ridurrà comunque la responsabilità dell'Appaltatore, relativa al raggiungimento dei requisiti finali dei conglomerati in opera.

Dopo che la Direzione dei Lavori ha accettato la composizione proposta, l'Appaltatore dovrà ad essa attenersi rigorosamente comprovandone l'osservanza con controlli giornalieri. Non saranno ammesse variazioni del contenuto di aggregato grosso superiore a $\pm 5\%$ e di sabbia superiore $\pm 3\%$ sulla percentuale corrispondente alla curva granulometrica prescelta, e di $\pm 1,5\%$ sulla percentuale di additivo.

Per la quantità di bitume non sarà tollerato uno scostamento dalla percentuale stabilita di $\pm 0,3\%$.

Tali valori dovranno essere verificati con le prove sul conglomerato bituminoso prelevato all'impianto come pure dall'esame delle carote prelevate in sito.

In corso d'opera ed in ogni fase delle lavorazioni la Direzione dei Lavori effettuerà, a sua discrezione, tutte le verifiche, prove e controlli atti ad accertare la rispondenza qualitativa e quantitativa dei lavori alle prescrizioni contrattuali.

Art. 92.2

PREPARAZIONE DEL SOTTOFONDO

Il terreno interessato dalla costruzione del corpo stradale che dovrà sopportare direttamente o la sovrastruttura o i rilevati, verrà preparato asportando il terreno vegetale per tutta la superficie e per la profondità fissata dal progetto o stabilita dalla Direzione dei Lavori.

Il fondo dello scavo dovrà essere rullato per la sua compattazione prima della stesura del geotessuto e a seguire del materiale arido ghiaioso.

I piani di posa dovranno anche essere liberati da qualsiasi materiale di altra natura vegetale, quali radici, cespugli, alberi.

Per l'accertamento del raggiungimento delle caratteristiche particolari dei sottofondi qui appresso stabilite, agli effetti soprattutto del grado di costipamento e dell'umidità in posto, l'Appaltatore, indipendentemente dai controlli che verranno eseguiti dalla Direzione dei Lavori, dovrà provvedere a tutte le prove e determinazioni necessarie.

A tale scopo dovrà quindi, a sue cure e spese, installare in cantiere un laboratorio con le occorrenti attrezzature.

Le determinazioni necessarie per la caratterizzazione dei terreni, ai fini della loro possibilità d'impiego e delle relative modalità, verranno preventivamente fatte eseguire dalla Direzione dei Lavori presso un laboratorio pubblico, cioè uno dei seguenti laboratori: quelli delle Università, delle Ferrovie dello Stato o presso il laboratorio dell'A.N.A.S., ovvero laboratorio certificato.

Rimosso il terreno costituente lo strato vegetale, estirpate le radici fino ad un metro di profondità sotto il piano di posa e riempite le buche così costituite si procederà, in ogni caso, ai seguenti controlli:

- a) determinazione del peso specifico apparente del secco del terreno in sito e di quello massimo determinato in laboratorio;
- b) determinazione dell'umidità in sito in caso di presenza di terre sabbiose, ghiaiose o limose;
- c) determinazione dell'altezza massima delle acque sotterranee nel caso di terre limose.

Art. 92.3

COSTIPAMENTO DEL TERRENO IN SITO

A) Se sul terreno deve essere appoggiata la sovrastruttura direttamente o con l'interposizione di un rilevato di altezza minore di 50 cm, si seguiranno le seguenti norme:

- a) per le terre sabbiose o ghiaiose si dovrà provvedere al costipamento del terreno per uno spessore di almeno 25 cm con adatto macchinario fino ad ottenere un peso specifico apparente del secco in sito, pari almeno al 95% di quello massimo ottenuto in laboratorio;
- b) per le terre limose, in assenza d'acqua, si procederà come al precedente punto a);
- c) per le terre argillose si provvederà alla stabilizzazione del terreno in sito, mescolando ad esso altro idoneo, in modo da ottenere un conglomerato a legante naturale, compatto ed impermeabile, dello spessore che verrà indicato volta per volta e costipato fino ad ottenere un peso specifico apparente del

secco pari al 95% del massimo ottenuto in laboratorio. Nel caso in cui le condizioni idrauliche siano particolarmente cattive, il provvedimento di cui sopra sarà integrato con opportune opere di drenaggio.

B) Se il terreno deve sopportare un rilevato di altezza maggiore di 0,50 m:

- a) per terre sabbiose o ghiaiose si procederà al costipamento del terreno con adatto macchinario per uno spessore di almeno 25 cm, fino ad ottenere un peso specifico apparente del secco pari all'85% del massimo ottenuto in laboratorio per rilevati aventi un'altezza da 0,50 m a 3 m, e pari all'80% per rilevati aventi un'altezza superiore a 3 m;
- b) per le terre limose, in assenza di acqua, si procederà come indicato al punto a);
- c) per le terre argillose si procederà analogamente a quanto indicato al punto c) del Capo A).

In presenza di terre torbose si procederà in ogni caso alla sostituzione del terreno con altro tipo sabbioso-ghiaioso per uno spessore tale da garantire una sufficiente ripartizione del carico.

Art. 92.4

MODIFICAZIONE DELLA UMIDITA' IN SITO

L'umidità di costipamento non dovrà mai essere maggiore del limite di ritiro diminuito del 5%; nel caso che l'umidità del terreno in sito sia maggiore di questo valore, occorrerà diminuire questo valore dell'umidità in loco, mescolando alla terra, per lo spessore che verrà indicato dalla Direzione dei Lavori, altro materiale idoneo asciutto o lasciando asciugare all'aria previa disgregazione.

Qualora operando nel modo suddetto l'umidità all'atto del costipamento, pari a quella del limite del ritiro diminuito del 5%, risultasse inferiore a quella ottimale ottenuta in laboratorio, dovrà raggiungersi il prescritto peso specifico apparente aumentando il lavoro meccanico di costipamento.

Art. 92.5

FONDAZIONI

La fondazione sarà costituita dalla miscela del tipo approvato dalla Direzione dei Lavori e dovrà essere stesa in strati successivi dello spessore stabilito dalla Direzione dei Lavori in relazione alla capacità costipante delle attrezzature usate. Il sistema di lavorazione e miscelazione del materiale potrà essere modificato di volta in volta dalla Direzione dei Lavori in relazione al sistema ed al tipo di attrezzatura da laboratorio usata ed in relazione al sistema ed al tipo di attrezzatura di cantiere impiegata. Durante il periodo di costipamento dovranno essere integrate le quantità di acqua che evaporano per vento, sole, calore, ecc.

Il materiale da usarsi dovrà corrispondere ai requisiti di cui al punto "*Prescrizioni per la Costruzione di Strade con Sovrastruttura in Terra Stabilizzata*" e dovrà essere prelevato, ove sia possibile, sul posto.

L'acqua da impiegare dovrà essere esente da materie organiche e da sostanze nocive.

Si darà inizio ai lavori soltanto quando le condizioni di umidità siano tali da non produrre detrimenti alla qualità dello strato stabilizzante. La costruzione sarà sospesa quando la temperatura sia inferiore a 3°C.

Qualsiasi area che risultasse danneggiata, per effetto del gelo, della temperatura o di altre condizioni di umidità durante qualsiasi fase della costruzione, dovrà essere completamente scarificata, rimiscelata e costipata in conformità alle prescrizioni della Direzione dei Lavori, senza che questa abbia a riconoscere alcun particolare compenso aggiuntivo.

La superficie di ciascun strato dovrà essere rifinita secondo le inclinazioni, le livellette e le curvature previste dal progetto e dovrà risultare liscia e libera da buche e irregolarità.

Art. 92.6

OPERAZIONI PRELIMINARI

L'area sulla quale dovranno costruirsi le fondazioni dovrà essere sistemata come indicato nell'articolo "*Preparazione del Sottofondo*".

Le buche lasciate nel terreno di impianto dopo l'estirpazione delle radici saranno riempite con cura ed il materiale di riempimento dovrà essere costipato fino a raggiungere una densità uguale a quella delle zone adiacenti.

Art. 92.7

FONDAZIONE IN PIETrame E CIOTTOLAMI

Per la formazione della fondazione in pietrame e ciottolame entro apposito cassonetto scavato nella piattaforma stradale, dovranno costruirsi tre guide longitudinali di cui due laterali ed una al centro e da altre guide trasversali alla distanza reciproca di metri 15, eseguite accuratamente con pietre e ciottoloni scelti ed aventi le maggiori dimensioni, formando così dei riquadri da riempire con scapoli di pietrame o ciottoloni di altezza non minore di 20 cm e non superiore a 25 cm, assestati a mano, con le code in alto e le facce più larghe in basso bene accostati fra loro e con gli interstizi serrati a forza mediante scaglie.

Ove la Direzione dei Lavori, malgrado l'accurata esecuzione dei sottofondi, reputi necessario che prima di spargere su di essi il pietrisco o la ghiaia si provveda alla loro rullatura e sagomatura, tale lavoro sarà eseguito in economia (qualora non esista all'uopo apposito prezzo di elenco) e pagato a parte in base ai prezzi di elenco per la fornitura ed impiego di compressori di vario peso.

Ove tale rullatura si renda invece necessaria per deficienze esecutive nella tessitura dei sottofondi, l'Impresa sarà obbligata a provvedere a sua totale cura e spesa alla cilindatura.

A lavoro ultimato, la superficie dei sottofondi dovrà avere sagoma trasversale parallela a quella che in definitivo si dovrà dare alla superficie della carreggiata, o al pavimento sovrapposto che dovrà costituire la carreggiata stessa.

Qualora, per la natura del terreno di sottofondo e le condizioni igrometriche, possa temersi un anormale affondamento del materiale di fondazione, occorre stendere preventivamente su detto terreno uno strato di sabbia o materiale prevalentemente sabbioso di adeguato spessore ed in ogni caso non inferiore a 10 cm.

Art. 92.8

FONDAZIONE IN GHIAIA O PIETRISCO E SABBIA

Le fondazioni con misti di ghiaia o pietrisco e sabbia dovranno essere formate con uno strato di materiale di spessore uniforme e di altezza proporzionata sia alla natura del sottofondo che alle caratteristiche del traffico. Di norma lo spessore dello strato da cilindrare non dovrà essere inferiore a 20 cm.

Lo strato deve essere assestato mediante cilindatura. Se il materiale lo richiede per scarsità di potere legante, è necessario correggerlo con materiale adatto, aiutandone la penetrazione mediante leggero innaffiamento, tale che l'acqua non arrivi al sottofondo e che, per le condizioni ambientali (pioggia, neve, gelo) non danneggi la qualità dello strato stabilizzato, il quale dovrà essere rimosso e ricostituito a cura e spese dell'Appaltatore in caso di danni di questo tipo.

Le cilindature dovranno essere condotte procedendo dai fianchi verso il centro. A lavoro finito, la superficie dovrà risultare parallela a quella prevista per il piano viabile.

Le stesse norme valgono per le fondazioni costruite con materiale di risulta. Tale materiale non dovrà comprendere sostanze alterabili e che possono rigonfiare a contatto con l'acqua.

Art. 92.9

FONDAZIONI STRADALI IN CONGLOMERATO CEMENTIZIO

Per quanto concerne la manipolazione, il trasporto e la posa in opera del calcestruzzo valgono le norme già indicate negli articoli riguardanti i conglomerati.

L'aggregato grosso (i pietrischi e le ghiaie) avranno le caratteristiche almeno pari a quelle della categoria III, della tabella II, art. 3 delle "Norme per l'accettazione dei pietrischi, dei pietrischetti, delle graniglie, delle sabbie e degli additivi per costruzioni stradali" emanate dal Consiglio Nazionale delle Ricerche e saranno di pezzatura compresa fra i 25 mm e i 40 mm. I pietrischetti o ghiaietti avranno caratteristiche almeno pari a quelle della categoria IV della tabella III dell'art. 4 delle norme suindicate della pezzatura compresa fra i 10 mm e i 25 mm.

I materiali dovranno essere di qualità e composizione uniforme, puliti e praticamente esenti da polvere, argilla o detriti organici. A giudizio insindacabile della Direzione dei Lavori, questa potrà richiedere la preventiva lavatura.

L'aggregato fino sarà costituito da sabbie naturali, eminentemente silicee e di cava o di fiume, o provenienti dalla frantumazione artificiale di rocce idonee. L'aggregato dovrà passare almeno per il 95% dal crivello con fori di 7 mm, per almeno il 70% dal setaccio 10 ASTM e per non oltre il 10% dal setaccio 100 ASTM.

La sabbia dovrà essere di qualità viva, ruvida al tatto, pulita ed esente da polvere, argilla od altro materiale estraneo, di granulometria bene assortita.

Il cemento normale o ad alta resistenza dovrà provenire da cementifici di provata capacità e serietà e dovrà rispondere alle caratteristiche richieste dalle norme vigenti.

L'acqua da impiegarsi dovrà essere pulita e priva di qualsiasi sostanza che possa ridurre la consistenza del calcestruzzo od ostacolarne la presa e l'indurimento.

Il calcestruzzo sarà costituito con inerti di almeno tre pezzature, dosato con 200 kg di cemento per metro cubo di calcestruzzo vibrato in opera.

La proporzione delle varie pezzature di inerti ed il rapporto acqua e cemento verranno determinati preventivamente con prove di laboratorio ed accettati dalla Direzione dei Lavori.

La dosatura dei diversi materiali, nei rapporti sopradescritti per la miscela, dovrà essere fatta esclusivamente a peso, con bilance possibilmente a quadrante e di agevole lettura.

Si useranno almeno due bilance, una per gli aggregati ed una per il cemento.

L'acqua sarà misurata in apposito recipiente tarato provvisto di dispositivo di dosatura automatica, che consenta di mantenere le erogazioni effettive nel limite del 2% in più o in meno rispetto alla quantità di volta in volta stabilita.

Le formule di composizione suindicate si riferiscono ad aggregati asciutti; pertanto si dovranno apportare nelle dosature le correzioni richieste dal grado di umidità degli aggregati stessi.

Anche i quantitativi di acqua da adottarsi sono comprensivi dell'acqua già eventualmente presente negli aggregati stessi.

La miscelazione dovrà effettuarsi a mezzo di un mescolatore di tipo idoneo.

La durata della mescolazione non dovrà essere inferiore ad un minuto nelle impastatrici a mescolazione forzata, e a minuti 1,5 nelle impastatrici a tamburo, contando il tempo a partire dal termine della immissione di tutti i componenti nel mescolatore.

In ogni caso, ad impasto finito, tutti gli elementi dovranno risultare ben avvolti dalla pasta di cemento; e non dovranno aversi differenziazioni o separazioni sensibili nelle diverse parti dell'impasto.

La composizione effettiva del calcestruzzo sarà accertata, oltre che mediante controllo diretto della formazione degli impasti, arrestando, mediante aggiunta di alcool, i fenomeni di presa nei campioni prelevati subito dopo la formazione del conglomerato e sottoponendo i campioni stessi a prove di laboratorio.

Prima di ogni ripresa del lavoro o mutandosi il tipo di impasto, il mescolatore dovrà essere accuratamente pulito e liberato dagli eventuali residui di materiale e di calcestruzzo indurito.

In nessun caso e per nessuna ragione sarà permesso di utilizzare calcestruzzo che abbia già iniziato il processo di presa, neppure procedendo ad eventuali aggiunte di cemento. Il calcestruzzo potrà essere confezionato sia nello stesso cantiere di stesa che in altro cantiere dell'Impresa purché il trasporto sia eseguito in modo da non alterare l'uniformità e la regolarità della miscela.

Nel caso in cui l'Appaltatore desiderasse aumentare la plasticità e lavorabilità del conglomerato, l'eventuale aggiunta di opportuni correttivi, come prodotti aeratori o plastificati, dovrà essere autorizzata dalla Direzione dei Lavori; le spese relative saranno a carico dell'Appaltatore.

Prima di addivenire alla posa del calcestruzzo, l'Appaltatore avrà cura di fornire e stendere a sue spese sul sottofondo uno strato continuo ed uniforme di sabbia, dello spessore di almeno un centimetro.

Per il contenimento e per la regolazione degli spessori del calcestruzzo durante il getto, l'Appaltatore dovrà impiegare guide metalliche dei tipi normalmente usati allo scopo, composte di elementi di lunghezza minima di 3 m, di altezza non inferiore allo spessore del calcestruzzo, muniti di larga base e degli opportuni dispositivi per il sicuro appoggio ed ammassamento al terreno e collegate fra di loro in maniera solida e indeformabile. Le guide dovranno essere installate con la massima cura e precisione. L'esattezza della posa delle guide sarà controllata con regolo piano della lunghezza di 2 m, e tutte le differenze superiori ai 3 mm in più o in meno dovranno essere corrette. Le guide dovranno essere di tipo e resistenza tali da non subire inflessioni od oscillazioni sensibili durante il passaggio e l'azione della macchina finitrice.

Il getto della pavimentazione potrà essere effettuato in due strati ed essere eseguito in una sola volta per tutta la larghezza della strada, oppure in due strisce longitudinali di uguale larghezza gettata distintamente una dopo l'altra, se la carreggiata è a due corsie; i giunti fra le due strisce dovranno in ogni caso corrispondere alle linee di centro della carreggiata di traffico.

Qualora la carreggiata abbia un numero di corsie superiore a due le strisce longitudinali di eguale larghezza da gettarsi distintamente dovranno essere tante quante sono le corsie.

Il costipamento e la finitura del calcestruzzo dovranno essere eseguiti con finitrici a vibrazione del tipo adatto ed approvato dalla Direzione dei Lavori, automoventesi sulle guide laterali, munite di un efficiente dispositivo per la regolarizzazione dello strato di calcestruzzo secondo la sagoma prescritta (sagomatrice) e agente simultaneamente ed uniformemente sull'intera larghezza del getto.

La vibrazione dovrà essere iniziata subito dopo la stesa del calcestruzzo e proseguita fino al suo completo costipamento.

L'azione finitrice dovrà essere tale da non spezzare, durante l'operazione, gli elementi degli aggregati e da non alterare in alcun punto l'uniformità dell'impasto; si dovrà evitare in particolare che alla superficie della pavimentazione si formino strati di materiale fino. I getti non potranno essere sospesi durante l'esecuzione dei lavori se non in corrispondenza dei giunti di dilatazione o di contrazione. In quest'ultimo caso il taglio del giunto dovrà essere formato per tutto lo spessore del calcestruzzo.

In nessun caso si ammetteranno riprese e correzioni eseguite con malta o con impasti speciali. La lavorazione dovrà essere ultimata prima dell'inizio della presa del cemento.

A vibrazione ultimata lo strato del calcestruzzo dovrà risultare perfettamente ed uniformemente costipato su tutto lo spessore e dovrà presentare la superficie scabra per facilitare l'ancoraggio del sovrastante strato di conglomerato bituminoso (binder). Pertanto, prima dell'inizio della presa, la superficie verrà accuratamente pulita dalla malta affiorante per effetto della vibrazione, mediante spazzoloni moderatamente bagnati, fino ad ottenere lo scoprimento completo del mosaico.

La pavimentazione finita dovrà corrispondere esattamente alle pendenze trasversali e alle livellette di progetto o indicate dalla Direzione dei lavori e risultare uniforme in ogni punto e senza irregolarità di sorta.

In senso longitudinale non si dovranno avere ondulazioni od irregolarità di livelletta superiori a 5 mm in più o in meno rispetto ad un'asta rettilinea della lunghezza di 3 metri appoggiata al manto. Gli spessori medi del manto non dovranno risultare inferiori a quelli stabiliti, con tolleranze massime locali di un centimetro in meno. In caso di irregolarità e deficienze superiori ai limiti sopraddetti, la Stazione Appaltante potrà richiedere il rifacimento anche totale dei tratti difettosi quando anche si trattasse di lastre intere. L'Appaltatore è obbligato a fornire tutte le prestazioni che si ritenessero necessarie per l'esecuzione delle prove o dei controlli, nonché il trasporto in sito e ritorno degli strumenti ed attrezzature occorrenti.

I giunti longitudinali saranno formati a mezzo di robuste guide metalliche di contenimento, come in precedenza descritte.

Essi, per le strade a due corsie, verranno costruiti in corrispondenza dell'asse della carreggiata mentre, per le strade aventi un numero maggiore di corsie, i giunti verranno costruiti in corrispondenza alla linea di separazione ideale tra corsia e corsia; tali giunti dovranno avere parete verticale ed interessare tutto lo spessore del calcestruzzo.

La parete del giunto dovrà presentarsi liscia e priva di scabrosità ed a tale scopo si avrà cura di prendere, durante il getto, tutti gli accorgimenti del caso.

Prima della costruzione della striscia adiacente alla parete del giunto, tale parete dovrà essere spalmata, a cura e spese dell'Impresa, di bitume puro.

I giunti trasversali di dilatazione saranno disposti normalmente all'asse stradale, a intervalli eguali, conformi al progetto o alle prescrizioni della Direzione dei Lavori e saranno ottenuti inserendo nel getto apposite tavolette di materiale idoneo deformabili, da lasciare in posto a costituire ad un tempo il giunto ed il suo riempimento.

Dette tavolette dovranno avere un'altezza di almeno 3 cm inferiore a quella del manto finito. Per completare il giunto sino a superficie, le tavolette, durante il getto, dovranno essere completate con robuste sagome provvisorie rigidamente fissate al preciso piano della pavimentazione in modo da consentire la continuità del passaggio e di lavoro della finitrice e da rimuovere a lavorazione ultimata.

La posa in opera delle tavolette dovrà essere eseguita con un certo anticipo rispetto al getto e con tutti gli accorgimenti e la cura necessaria perché il giunto risulti rettilineo regolare, della larghezza massima di 10 mm e con spigoli perfettamente profilati.

Non saranno tollerate deviazioni maggiori di 10 mm rispetto all'allineamento teorico. Qualora si usino tavolette di legno, si dovranno impiegare essenze dolci; inoltre gli elementi, prima della loro posa in opera, dovranno essere ben inzuppati d'acqua.

I giunti potranno anche essere ottenuti provvedendo, a vibrazione ultimata, ad incidere con tagli netti in corrispondenza della tavoletta sommersa a mezzo di opportune sagome metalliche vibranti o a mezzo di macchine tagliatrici.

I bordi dei giunti verranno successivamente regolarizzati con frattazzi speciali in modo da sagomare gli spigoli secondo profili circolari del raggio di un centimetro.

I giunti di contrazione saranno ottenuti incidendo la pavimentazione dall'alto mediante sagome metalliche inserite provvisoriamente nel getto o mediante una lamina vibrante. L'incisione deve avere in ogni caso una profondità pari almeno alla metà dello spessore totale della fondazione in modo da indurre successiva rottura spontanea delle lastre in corrispondenza della sezione di minore resistenza così creata.

Le distanze fra i giunti di contrazione saranno conformi al progetto od alle prescrizioni della Direzione dei Lavori.

Trascorso il periodo di stagionatura del calcestruzzo si provvederà alla colmatura dei giunti, previa accurata ed energica pulizia dei vani da riempire, con mastice bituminoso la cui composizione dovrà corrispondere alle seguenti caratteristiche:

Bitume penetrazione da 80 a 100	20% in peso;
Mastice di asfalto in pani	35% in peso;
Sabbia da 0 a 2 mm	45% in peso.

Art. 92.10

STRATI DI BASE IN MASSICCIATA DI PIETRISCO

Le massicciate tanto se debbano svolgere la funzione di diretta pavimentazione, quanto se debbano servire a sostegno di ulteriori strati con trattamenti protetti, saranno eseguite con pietrisco o ghiaia aventi le dimensioni appropriate al tipo di carreggiata da formare, indicate in via di massima nell'articolo "*Qualità e Provenienza dei Materiali*", lettera e), o dimensioni convenientemente assortite, secondo quanto disposto dalla Direzione dei Lavori o specificato nell'Elenco Prezzi.

Il pietrisco sarà ottenuto con la spezzatura a mano o meccanica, curando in quest'ultimo caso di adoperare tipi di frantoi meccanici che spezzino il pietrame o i ciottoloni di elevata durezza da impiegare per la formazione del pietrisco, in modo da evitare che si determinino fratture nell'interno dei singoli pezzi di pietrisco.

Alla Direzione dei Lavori è riservata la facoltà di fare allontanare o di allontanare, a tutte spese e cure dell'Impresa, dalla sede stradale il materiale di qualità scadente: altrettanto dicasi nel caso che il detto materiale non fosse messo in opera con le cautele e le modalità che saranno prescritte dalla Direzione dei Lavori, come pure per tutti gli altri materiali e prodotti occorrenti per la formazione delle massicciate e pavimentazioni in genere.

Il materiale di massiciata, preventivamente ammannito in cumuli di forma geometrica o in cataste pure geometriche sui bordi della strada o in adatte località adiacenti agli effetti della misurazione, qualora non sia diversamente disposto, verrà sparso e regolarizzato in modo che la superficie della massiciata, ad opera finita, abbia in sezione trasversale e per tratti in rettilineo, ed a seconda dei casi, il profilo indicato nell'articolo "*Dimensioni, Forma Trasversale e Caratteristiche della Strada*", e nelle curve il profilo che ai sensi dello stesso articolo sarà stabilito dalla Direzione dei Lavori.

Tutti i materiali da impiegare per la formazione della massiciata stradale dovranno soddisfare alle «Norme per l'accettazione dei pietrischi, dei pietrischetti, delle graniglie, delle sabbie e degli additivi per costruzioni stradali» di cui al «Fascicolo n. 4» del Consiglio Nazionale delle Ricerche, edizione 1953.

Per la formazione della massiciata il materiale, dopo la misura, deve essere steso in modo regolare ed uniforme, ricorrendo alle comuni carriole o forche e se possibile, mediante adatti distributori meccanici.

L'altezza dello strato da cilindrare in una sola volta non deve essere superiore a 15 cm.

Qualora la massiciata non debba essere cilindrata, si provvederà a dare ad essa una certa consistenza, oltre che con l'impiego di pietrisco assortito (da 60 a 25 mm) escludendo rigorosamente le grosse pezzature, mediante lo spandimento di sabbione di aggregazione che renda possibile l'amalgama di vari elementi sotto un traffico moderato.

Art. 92.11

CILINDRATURA DELLE MASSICCIATE

Salvo quanto detto all'articolo "*Massiciata a Macadam Ordinario*" per ciò che riguarda le semplici compressioni di massicciate a macadam ordinario, quando si tratti di cilindrare a fondo le stesse massicciate da conservare a macadam ordinario, o eseguite per spianamento e regolarizzazioni di piani di posa di pavimentazioni, oppure di cilindrate da eseguire per preparare la massiciata a ricevere trattamenti superficiali, rivestimenti, penetrazioni e relativo supporto, o per supporto di pavimentazioni in conglomerati asfaltici bituminosi od asfaltici, in porfido, ecc., si provvederà all'uso ed in generale con rullo compressore a motore del peso non minore di 16 tonnellate.

Il rullo nella sua marcia di funzionamento manterrà la velocità oraria uniforme non superiore a 3 km.

Per la chiusura e rifinitura della cilindatura si impiegheranno rulli di peso non superiore a tonnellate 14 e la loro velocità potrà essere anche superiore a quella suddetta, nei limiti delle buone norme di tecnica stradale.

I compressori saranno forniti a piè d'opera dall'Appaltatore con i relativi macchinisti e conduttori abilitati e con tutto quanto è necessario al loro perfetto funzionamento (salvo che sia diversamente disposto per la fornitura di rulli da parte della Stazione Appaltante).

Verificandosi eventualmente guasti ai compressori in esercizio, l'Appaltatore dovrà provvedere prontamente alla riparazione ed anche alla sostituzione, in modo che le interruzioni di lavoro siano ridotte al minimo possibile.

Il lavoro di compressione o cilindatura dovrà essere iniziato dai margini della strada e gradatamente proseguito verso la zona centrale.

Il rullo dovrà essere condotto in modo che nel cilindrare una nuova zona passi sopra una striscia di almeno 20 cm della zona precedentemente cilindrata, e che nel cilindrare la prima zona marginale venga a comprimere anche una zona di banchina di almeno 20 cm di larghezza.

Non si dovranno cilindrare o comprimere contemporaneamente strati di pietrisco o ghiaia superiori a 12 cm di altezza misurati sul pietrisco soffice sparso, e quindi prima della cilindatura. Pertanto, ed ogni qualvolta la massiciata debba essere formata con pietrisco di altezza superiore a 12 cm misurata sempre come sopra, la cilindatura dovrà essere eseguita separatamente e successivamente per ciascun strato di 12 cm o frazione, a partire da quello inferiore.

Quanto alle modalità di esecuzione delle cilindrate queste vengono distinte in 3 categorie:

- 1° *di tipo chiuso;*
- 2° *di tipo parzialmente aperto;*
- 3° *di tipo completamente aperto;*

a seconda dell'uso cui deve servire la massiciata a lavoro di cilindatura ultimato, e dei trattamenti o rivestimenti coi quali è previsto che debba essere protetta.

Qualunque sia il tipo di cilindatura - fatta eccezione delle compressioni di semplice assestamento, occorrenti per poter aprire al traffico senza disagio del traffico stesso, almeno nel primo periodo, la strada o i tratti da conservare a macadam semplice - tutte le cilindrate in genere debbono essere eseguite in modo

che la massicciata, ad opera finita e nei limiti resi possibili dal tipo cui appartiene, risulti cilindrata a fondo, in modo cioè che gli elementi che la compongono acquistino lo stato di massimo addensamento.

La cilindatura di tipo chiuso dovrà essere eseguita con uso di acqua, pur tuttavia limitato per evitare ristagni nella massicciata e rifluimento in superficie del terreno sottostante che possa perciò essere rammollito, e con impiego, durante la cilindatura, di materiale di saturazione, comunemente detto aggregante, costituito da sabbione, pulito e scevro di materie terrose da scegliere fra quello con discreto potere legante, o da detrito dello stesso pietrisco, se è prescritto l'impiego del pietrisco e come è opportuno per questo tipo, purché tali detriti siano idonei allo scopo. Detto materiale col sussidio dell'acqua e con la cilindatura prolungata in modo opportuno, ossia condotta a fondo, dovrà riempire completamente, o almeno il più che sia possibile, i vuoti che anche nello stato di massimo addensamento del pietrisco restano tra gli elementi del pietrisco stesso.

Ad evitare che per eccesso di acqua si verifichino inconvenienti immediati o cedimenti futuri, si dovranno aprire frequenti tagli nelle banchine, creando dei canaletti di sfogo con profondità non inferiore allo spessore della massicciata ed eventuale sottofondo e con pendenza verso l'esterno.

La cilindatura sarà protratta fino a completo costipamento col numero di passaggi occorrenti in relazione alla qualità e durezza dei materiali prescritto per la massicciata.

La cilindatura di tipo semiaperto, a differenza della precedente, dovrà essere eseguita con le modalità seguenti:

- a) l'impiego di acqua dovrà essere pressoché completamente eliminato durante la cilindatura, limitandone l'uso ad un preliminare inaffiamento moderato del pietrisco prima dello spandimento e configurazione, in modo da facilitare l'assestamento dei materiali di massicciata durante le prime passate di compressore, ed a qualche leggerissimo inaffiamento in sede di cilindatura e limitatamente allo strato inferiore da cilindrare per primo (tenuto conto che normalmente la cilindatura di massicciate per strade di nuova costruzione interessa uno strato di materiale di spessore superiore ai 12 cm), e ciò laddove si verificasse qualche difficoltà per ottenere l'assestamento suddetto. Le ultime passate di compressore, e comunque la cilindatura della zona di massicciata che si dovesse successivamente cilindrare, al disopra della zona suddetta di 12 cm, dovranno eseguirsi totalmente a secco;
- b) il materiale di saturazione da impiegare dovrà essere della stessa natura, essenzialmente arida e preferibilmente silicea, nonché almeno della stessa durezza, del materiale durissimo, e pure preferibilmente siliceo, che verrà prescritto ed impiegato per le massicciate da proteggere coi trattamenti superficiali e rivestimenti suddetti.

Si potrà anche impiegare materiale detritico ben pulito proveniente dallo stesso pietrisco formante la massicciata (se è previsto impiego di pietrisco), oppure graniglia e pietrischino, sempre dello stesso materiale.

L'impiego dovrà essere regolato in modo che la saturazione dei vuoti resti limitata alla parte inferiore della massicciata e rimangano nella parte superiore per un'altezza di alcuni centimetri i vuoti naturali risultanti dopo completata la cilindatura; qualora vi sia il dubbio che per la natura o dimensione dei materiali impiegati possano rimanere in questa parte superiore vuoti eccessivamente voluminosi a danno dell'economia del successivo trattamento, si dovrà provvedere alla loro riduzione unicamente mediante l'esecuzione dell'ultimo strato, che dovrà poi ricevere il trattamento, con opportuna mescolanza di diverse dimensioni dello stesso materiale di massicciata.

La cilindatura sarà eseguita col numero di passate che risulterà necessario per ottenere il più perfetto costipamento in relazione alla qualità e durezza del materiale di massicciata impiegato.

La cilindatura di tipo completamente aperto differisce a sua volta dagli altri sopradescritti in quanto deve essere eseguita completamente a secco e senza impiego di sorta di materiali saturanti i vuoti.

Art. 92.12

MASSICCIATA IN MISTO GRANULOMETRICO A STABILIZZAZIONE MECCANICA

Per le strade in terre stabilizzate da eseguirsi con misti granulometrici senza aggiunta di leganti si adopererà una idonea miscela di materiali a granulometria continua a partire dal limo di argilla da 0,074 mm sino alla ghiaia (ciottoli) o pietrisco con massime dimensioni di 50 mm.

La relativa curva granulometrica dovrà essere contenuta tra le curve limite che determinano il fuso di Talbot. Lo strato dovrà avere un indice di plasticità tra 6 e 9 (salvo, in condizioni particolari secondo rilievi di laboratorio, alzare il limite superiore che può essere generalmente conveniente salga a 10) per avere garanzia che né la sovrastruttura si disgreghi, né, quando la superficie è bagnata, sia incisa dalle ruote, ed in modo da realizzare un vero e proprio calcestruzzo d'argilla con idoneo scheletro litico. A tal fine si dovrà altresì avere un limite di liquidità inferiore a 35 e ad un C.B.R. saturo a 2,5 mm di penetrazione non inferiore al 50%. Lo spessore dello strato stabilizzato sarà determinato in relazione alla portanza anche del sottofondo e dei carichi che dovranno essere sopportati per il traffico mediante la prova di punzonamento C.B.R. (California bearing ratio) su campione compattato preventivamente col metodo Proctor.

Il materiale granulometrico - tanto che sia tout-venant di cava o di frantumazione, tanto che provenga da banchi alluvionali opportunamente vagliati, il cui scavo debba essere corretto con materiali di aggiunta ovvero parzialmente frantumati per assicurare un maggior ancoraggio reciproco degli elementi del calcestruzzo di argilla - dovrà essere steso in cordoni lungo la superficie stradale. Successivamente si procederà al mescolamento per ottenere una buona omogeneizzazione mediante motogaders ed alla contemporanea stesa sulla superficie stradale. Poi, dopo conveniente umidificazione in relazione alle condizioni ambientali, si compatterà lo strato con rulli gommati o vibranti sino ad ottenere una densità in posto non inferiore al 95% di quella massima ottenuta con la prova AASHO modificata.

Per l'impiego, la qualità, le caratteristiche dei materiali e la loro accettazione l'Appaltatore sarà tenuto a prestarsi in ogni tempo, a sue cure e spese, alle prove dei materiali da impiegare o impiegati presso un Istituto sperimentale ufficiale. Le prove da eseguirsi correntemente saranno l'analisi granulometrica meccanica, i limiti di plasticità e fluidità, densità massima ed umidità ottima (prove di Proctor), portanza (C.B.R.) e rigonfiabilità, umidità in posto, densità in posto.

Il laboratorio da campo messo a disposizione dall'Appaltatore alla Direzione dei Lavori dovrà essere dotato di:

- a) una serie di setacci per i pietrischetti diametri 25, 15, 10, 5, 2; per le terre serie A.S.T.M. 10, 20, 40, 80, 140, 200;
- b) un apparecchio Proctor completo;
- c) un apparecchio per la determinazione della densità in posto;
- d) una stufetta da campo;
- e) una bilancia tecnica, di portata di 10 kg ad approssimazione di un grammo.

Art. 92.13

MASSICCIATA PER IL SUPPORTO DI RIVESTIMENTI DI NOTEVOLE SPESSORE

Quando la massicciata è destinata a servire da supporto a rivestimenti di spessore relativamente notevole, assumendo così il compito quasi esclusivo di ridurre le pressioni trasmesse agli strati inferiori, possono usarsi materiali di costo limitato, in particolare pietrischetti della seconda categoria ("Norme per l'accettazione dei pietrischi, pietrischetti, delle graniglie, delle sabbie e degli additivi per costruzioni stradali" emanate dal Consiglio Nazionale delle Ricerche) e ghiaie.

La tecnica dell'esecuzione è analoga a quella indicata per la formazione delle massicciate ordinarie, ma si può ridurre il lavoro di cilindratura occorrente per il costipamento aumentando il quantitativo del materiale di aggregazione o passando addirittura dall'impiego di materiale delle pezzature normali a quello di materiale di convenienti granulometrie estese sino ad includere le sabbie.

A cilindratura finita la massicciata dovrà presentarsi chiusa ben assestata così da non dar luogo a cedimenti al passaggio del compressore.

Art. 92.14

PRESCRIZIONI PER LA COSTRUZIONE DI STRADE CON SOVRASTRUTTURA

IN TERRA STABILIZZATA

Miscela

I materiali da usarsi sono quelli indicati nell'articolo "Qualità e Provenienza dei Materiali", lettera f).

Di norma si usano diversi tipi di miscela.

I materiali da usarsi nelle fondazioni dovranno avere i requisiti sottoindicati per ciascuno dei tipi A, B e C.

MISCELA TIPO A	DENOMINAZIONE DEI SETACCI	PERCENTUALE DEL PASSANTE
	1" (25,400 mm)	100
	n. 10 (2,000 mm)	da 65 a 100
	Il materiale passante al setaccio n. 10 dovrà avere i seguenti requisiti:	
	n. 10 (2,000 mm)	100
	n. 20 (0,840 mm)	da 55 a 90
	n. 40 (0,420 mm)	da 35 a 70
	n. 200 (0,074 mm)	da 8 a 25

MISCELA TIPO B	DENOMINAZIONE DEI SETACCI	PERCENTUALE DEL PASSANTE	
		B-I max grandezza 1" 25,4 mm	B-II max grandezza 2" 50,8 mm
	n. 2" (50,800 mm)	-	100
	n. 1 1/2" (38,100 mm)	-	da 70 a 100
	n. 1" (25,400 mm)	100	da 55 a 85
	n. 3/4" (19,100 mm)	da 70 a 100	da 50 a 80
	n. 3/8" (9,520 mm)	da 50 a 80	da 40 a 70
	n. 4 (4,760 mm)	da 35 a 65	da 30 a 60
	n. 10 (2,000 mm)	da 25 a 50	da 20 a 50
	n. 40 (0,420 mm)	da 15 a 30	da 10 a 30
	n. 200 (0,074 mm)	da 5 a 15	da 5 a 15

MISCELA TIPO C	DENOMINAZIONE DEI SETACCI	PERCENTUALE DEL PASSANTE
	3/4" (19,100 mm)	100
	n. 4 (4,750 mm)	da 70 a 100
	n. 10 (2,000 mm)	da 35 a 80
	n. 40 (0,420 mm)	da 25 a 50
	n. 200 (0,074 mm)	da 8 a 25

La percentuale del passante al setaccio n. 200 (0,074 mm) dovrà essere per tutti i suindicati tre tipi di miscela non superiore alla metà della percentuale dei passanti al setaccio n. 40 (0,42 mm).

Il limite di fluidità per tutti e tre i suindicati tipi di miscela non dovrà essere superiore a 25. L'indice di plasticità non dovrà essere superiore a 6 per le miscele del tipo A e B, e non superiore a 3 per le miscele di tipo C.

Per le pavimentazioni i materiali dovranno avere i requisiti sottoindicati per ciascuno dei tipi A, B e C.

MISCELA TIPO A	DENOMINAZIONE DEI SETACCI	PERCENTUALE DEL PASSANTE
	1" (25,400 mm) n. 10 (2,000 mm)	100 da 65 a 100
	Il materiale passante al setaccio n. 10 dovrà avere i seguenti requisiti: n. 10 (2,000 mm) n. 20 (0,840 mm) n. 40 (0,420 mm) n. 200 (0,074 mm)	100 da 55 a 90 da 30 a 70 da 8 a 25

MISCELA TIPO B	DENOMINAZIONE DEI SETACCI	PERCENTUALE DEL PASSANTE
	1" (25,400 mm) 3/4" (19,100 mm) 3/8" (9,520 mm) n. 4 (4,750 mm) n. 10 (2,000 mm) n. 40 (0,420 mm) n. 200 (0,074 mm)	100 da 85 a 100 da 65 a 100 da 55 a 75 da 40 a 70 da 25 a 45 da 10 a 25

MISCELA TIPO C	DENOMINAZIONE DEI SETACCI	PERCENTUALE DEL PASSANTE
	3/4" (19,100 mm)	100

n. 4 (4,750 mm)	da 70 a 100
n. 10 (2,000 mm)	da 35 a 80
n. 40 (0,420 mm)	da 25 a 50
n. 200 (0,074 mm)	da 8 a 25

La percentuale del passante al setaccio n. 200 (0,074 mm) dovrà essere, in tutti e tre i suindicati tipi di miscela, non superiore a 2/3 dei passanti al setaccio n. 40.

Il limite di fluidità per tutti e 3 i suindicati tipi di miscela non dovrà essere superiore a 35.

L'indice di plasticità per tutti 3 i suindicati tipi di miscela non dovrà essere minore di 4 e maggiore di 9.

Art. 92.15

STUDI PRELIMINARI - PROVE DI LABORATORIO IN SITO

L'Appaltatore indicherà alla Direzione dei Lavori i materiali terrosi che essa ritiene più idonei al particolare impiego, sia per componenti che per granulometria, scegliendoli tra quelli del tipo sabbioso-ghiaioso con moderato tenore di limo ed argilla.

La Direzione dei Lavori, in seguito all'esito delle prove di laboratorio su detti materiali o su altri di propria scelta, designerà la provenienza e la composizione del terreno da approvvigionare.

Per l'accettazione del terreno saranno richiesti i risultati delle prove di bagno-asciuga e, ove le condizioni climatiche lo richiedano, di congelamento ripetute.

Le prove preliminari che si richiedono sono le seguenti:

- 1) prove per la determinazione delle caratteristiche fisiche dell'aggregato (analisi granulometriche);
- 2) prove per la determinazione della densità massima e dell'umidità ottima del terreno;
- 3) prove per la determinazione dell'umidità e della densità massima della miscela terra-legante;
- 4) prove per la determinazione delle caratteristiche di accettazione del cemento secondo le norme vigenti;
- 5) prove ripetute di bagno-asciuga e del congelamento per la determinazione del comportamento della miscela all'azione degli agenti atmosferici.

L'Appaltatore durante l'esecuzione dei lavori provvederà ad eseguire a proprie cure e spese, presso il laboratorio di cantiere e presso laboratori ufficiali, periodiche prove di controllo e tutte quelle che la Direzione dei Lavori riterrà opportune.

Le caratteristiche granulometriche cui dovrà rispondere la miscela di stabilizzazione saranno determinate periodicamente, mediante prove di laboratorio del terreno da impiegare, ed approvate dalla Direzione dei Lavori.

Tutti i prodotti e/o materiali impiegati, qualora possano essere dotati di marcatura CE secondo la normativa tecnica vigente, dovranno essere muniti di tale marchio.

Art. 92.16

ATTREZZATURA DI CANTIERE

L'Appaltatore dovrà mettere a disposizione della Direzione dei Lavori un laboratorio da campo opportunamente attrezzato per eseguire almeno le seguenti prove:

- 1) determinazione delle caratteristiche di costipamento;
- 2) determinazione del limite liquido;
- 3) determinazione del limite plastico;
- 4) determinazione del limite di ritiro;
- 5) determinazione delle caratteristiche granulometriche;
- 6) determinazione dell'umidità e densità in posto;
- 7) determinazione del C.B.R. in posto;
- 8) determinazione dell'indice di polverizzazione del materiale.

L'Appaltatore è tenuto a mettere la Direzione dei Lavori in condizione di poter eseguire le altre prove su terre presso il proprio laboratorio centrale o presso il laboratorio a cui l'Appaltatore affida l'esecuzione delle analisi.

I macchinari che l'Appaltatore dovrà possedere come propria attrezzatura di cantiere dovranno rispondere agli usi a cui sono destinati e consisteranno:

- a) in motolivellatori che dovranno essere semoventi, forniti di pneumatici ed avere una larghezza base ruote non minore di 4 m;
- b) in attrezzatura spruzzante costituita da camions distributori a pressione o con altra attrezzatura adatta alla distribuzione dell'acqua a mezzo di barre spruzzatrici in modo uniforme e in quantità variabile e controllabile;
- c) in mezzi costipatori costituiti da:
 - 1) rulli a piede di montone e semplice o a doppio tamburo del tipo adatto per costipare il materiale che viene impiegato. Dovranno poter essere zavorrati fino a raggiungere la pressione unitaria richiesta dalla Direzione dei Lavori;
 - 2) carrelli pigiatori gommati muniti di gomme lisce trainati da un trattore a ruote gommate di adeguata potenza trainante oppure carrelli pigiatori gommati semoventi aventi possibilità di procedere nei due sensi con inversione di marcia;
 - 3) rulli vibranti capaci di sviluppare un carico statico variabile, da un minimo di 300 kg fino a 1300 kg circa, ed una energia dinamica sinusoidale con vettore forza del peso prestabilito di volta in volta dalla Direzione dei Lavori;
 - 4) rulli compressorii lisci a tre ruote, del peso che verrà stabilito di volta in volta dalla Direzione dei Lavori;
 - 5) distributori meccanici regolabili e capaci di distribuire uniformemente i materiali in quantitativi controllati per m² di superficie;

- 6) attrezzatura idonea per la miscelazione, come: scarificatori, aratri a dischi, erpici o macchinari semoventi a singola o a doppia passata, motogradars.

Tutta l'attrezzatura di cantiere deve essere approvata dalla Direzione dei Lavori prima di essere impiegata.

Tutti i prodotti e/o materiali impiegati, qualora possano essere dotati di marcatura CE secondo la normativa tecnica vigente, dovranno essere muniti di tale marchio.

Art. 92.17

NORME PER LA COSTRUZIONE DI SOVRASTRUTTURE

IN TERRA STABILIZZATA CON CEMENTO

Per l'esecuzione di tale tipo di sovrastruttura i lavori dovranno svolgersi nel seguente modo:

- a) prima di spargere il cemento, lo strato di materiale dovrà essere conformato secondo le sagome definitive, trasversali e longitudinali di progetto;
- b) il cemento dovrà essere distribuito uniformemente nelle quantità richieste ed il lavoro dovrà essere di soddisfazione piena della Direzione dei Lavori;
- c) l'acqua dovrà essere aggiunta nella quantità necessaria con barre spruzzatrici a pressione e uniformemente incorporate nella miscela nelle quantità richieste per ottenere l'umidità specificata dalla Direzione dei Lavori per la miscela terra e cemento;
- d) ad avvenuta uniforme miscelazione della terra-acqua-cemento, l'impasto dovrà essere immediatamente costipato fino al raggiungimento della densità indicata dalla Direzione dei Lavori;
- e) la miscela dovrà essere mantenuta umida con l'aggiunta di acqua nella quantità necessaria a sopperire le perdite verificatesi durante la lavorazione, ed infine lo strato sarà rifinito secondo le norme che di volta in volta verranno impartite dalla Direzione dei Lavori;
- f) dopo l'ultimazione della sovrastruttura di terra-cemento, questa dovrà essere immediatamente protetta in superficie per un periodo di sette giorni con sabbia o con stuoie, onde evitare perdite di contenuto di umidità nella miscela.

Il macchinario da impiegare dovrà essere in buone condizioni d'uso e dovrà avere l'approvazione della Direzione dei Lavori. Il macchinario che non sia di gradimento della Direzione dei Lavori non potrà essere impiegato.

Il cemento da impiegarsi dovrà essere quello normale ai sensi della legge 595/1965 e delle altre norme vigenti. La Direzione dei Lavori potrà autorizzare l'uso di cemento pozzolanico o di alto forno, che corrispondano alle norme vigenti.

Il cemento dovrà essere consegnato in sacchi sigillati recanti il marchio di fabbrica della cementeria. Ogni sacco dovrà essere in perfette condizioni al momento della consegna. Il cemento dovrà essere depositato in luoghi asciutti al riparo dalla pioggia e dalle intemperie. Tutto il cemento che per qualsiasi ragione risulterà parzialmente deteriorato o conterrà impurità sarà rifiutato.

L'acqua da impiegarsi dovrà essere esente da impurità dannose, olii, acidi, alcali, materie organiche e qualsiasi altra sostanza nociva. Il dosaggio del cemento nella miscela terra-cemento sarà stabilito in base alle caratteristiche della terra. Di norma la percentuale varierà dal 4 al 14% in peso sul peso secco del materiale ovvero dal 6 al 16% in volume sul volume della miscela costipata.

Il minimo dosaggio del cemento da usare è quello che:

- a) dia perdite di peso per la miscela terra-cemento rispetto al peso iniziale dopo 12 cicli di imbibizione ed essiccamento (eseguiti secondo la prova AASHTO-T 135-97) e dopo 12 cicli di gelo e disgelo (eseguiti secondo la prova AASHTO-T 136-97) compresi, a seconda dei gruppi di appartenenza delle classificazioni AASHTO-T 145-91 nei seguenti limiti:

Terre dei gruppi A1-a, A1-b, A3, A2-4, A2-5, non oltre il 14%;

Terre dei gruppi A2-6, A2-7, A4, A5, non oltre il 10%;

Terre dei gruppi A6, A7-5, A7-6, non oltre il 7%;

- b) dia variazione di volume durante i cicli di imbibizione ed essiccamento o di gelo o disgelo non superiore al 2% del volume dei provini all'atto della confezione;
- c) dia contenuti di umidità, durante i cicli di imbibizione ed essiccamento o di gelo e disgelo, non superiori alle quantità che possono totalmente riempire i vuoti dei campioni all'atto della confezione;
- d) dia resistenza alla compressione in proporzione crescente col trascorrere del tempo e con l'aumento del dosaggio del cemento nei limiti di quei dosaggi che producono risultati rispondenti ai requisiti specificati ai punti a, b, c più sopra specificati.

L'attrezzatura di cantiere indicata all'articolo "*Attrezzatura di Cantiere*" dovrà essere integrata come segue:

- a) spargitori di cemento equipaggiati con sistemi di proporzionamento e distribuzioni tali da assicurare che lo spargimento venga effettuato con una precisione che non vari col variare delle condizioni della superficie del terreno su cui si opera e da assicurare la distribuzione con una tolleranza massima del 4% della quantità teorica richiesta per metro quadrato;
- b) sarchiatori regolabili per rimuovere le superfici costipate;
- c) spazzolatrici automatiche o del tipo trainato da impiegarsi nei lavori di rifinitura.

Il laboratorio da campo dovrà essere attrezzato in modo da consentire oltre alle analisi e prove previste all'articolo "*Attrezzatura di Cantiere*" anche le seguenti:

- a) determinazione della rispondenza delle caratteristiche del cemento alle norme di accettazione in vigore;
- b) determinazione del contenuto in cemento;
- c) determinazione dei tempi di presa del cemento.

I lavori potranno essere eseguiti soltanto quando le condizioni di temperatura dell'aria ambiente siano superiore a 4 °C ed il tempo non sia piovoso o molto nebbioso.

Il terreno da stabilizzare con detto sistema dovrà essere accuratamente preparato secondo le sagome, le inclinazioni previste da progetto prima di provvedere allo spargimento del cemento. La miscela terra-cemento si potrà considerare sufficientemente polverizzata quando l'80% del terreno, ad esclusione degli elementi lapidei, passi attraverso il setaccio n. 4 (4,76 mm). Se la normale procedura di miscelazione non dovesse dare questo grado di polverizzazione, l'Impresa dovrà fare una polverizzazione preventiva prima di spargere il cemento onde assicurare il raggiungimento di tali requisiti nella finale miscelazione dell'impasto.

La quantità indicata di cemento richiesta per tutta la profondità del trattamento dovrà essere uniformemente distribuita sulla superficie in modo soddisfacente per la Direzione dei Lavori. Il cemento dovrà essere sparso solamente su quella parte del terreno che si prevede di completare entro le ore di luce dello stesso giorno; nessun macchinario, eccetto quello usato per miscelare, potrà attraversare la zona in cui è stato sparso di fresco il cemento fino a quando questo non sia stato miscelato col terreno.

Immediatamente dopo aver sparso il cemento, il macchinario per la stabilizzazione dovrà muoversi per polverizzare il terreno mescolando il cemento ed aggiungendo la richiesta quantità d'acqua attraverso le barre spruzzatrici a pressione. Il macchinario dovrà infine provvedere allo spargimento della miscela ottenuta su tutta la larghezza del trattamento in modo che sia pronta per essere costipata con idonea attrezzatura indicata dalla Direzione dei Lavori.

La percentuale di umidità nella miscela, sulla base del peso secco, non dovrà essere inferiore all'ottimo indicato dalla Direzione dei Lavori, e non maggiore del 2% circa di tale ottimo. Questa umidità ottima indicata sarà quella che dovrà risultare a miscela completata e sarà determinata con uso dei metodi rapidi prestabiliti dalla Direzione dei Lavori o con l'uso di apparati speciali per la determinazione rapida dell'umidità. Sarà responsabilità dell'Appaltatore di aggiungere l'appropriata quantità di umidità alla miscela.

La miscela sciolta dovrà essere uniformemente costipata con le attrezzature approvate dalla Direzione dei Lavori, fino al raggiungimento della densità indicata di volta in volta dalla Direzione dei Lavori stessa.

La velocità di operazione e conseguentemente il numero dei mezzi costipanti dovrà essere tale che il materiale precedentemente miscelato venga costipato per tutta la larghezza prevista e per la profondità prestabilita prima del tempo di inizio della presa del cemento.

Dopo il costipamento della miscela ed in alcuni casi prima di portare a termine il costipamento medesimo, la superficie del terreno dovrà essere livellata secondo le sagome e le inclinazioni indicate in progetto.

L'umidità contenuta nella miscela dovrà essere mantenuta all'ottimo prestabilito fino al termine delle operazioni.

Alla fine della giornata o, in ogni caso, a ciascuna interruzione delle operazioni di lavoro, dovrà essere posta una traversa in testata in modo che la parte terminale della miscela risulti soddisfacentemente costipata e livellata.

Dopo l'ultimazione della sovrastruttura secondo le norme suindicate, essa dovrà venire immediatamente protetta in modo da preservare la miscela da perdite di umidità durante il periodo di sette giorni, ad esempio, mediante l'uso di sabbia umida, di sacchi bagnati, di paglia umida, o di emulsione bituminosa.

Il traffico potrà essere aperto solo dopo sette giorni e, dopo tale termine, potrà essere applicato l'eventuale rivestimento superficiale.

Art. 92.18

NORME PER LA COSTRUZIONE DI SOVRASTRUTTURE IN TERRA

STABILIZZATA CON LEGANTE BITUMINOSO

In detto tipo di sovrastruttura la massima dimensione degli elementi lapidei facenti parte del terreno non deve essere maggiore di 1/3 dello spessore finito dello strato stabilizzato.

Il terreno dovrà essere libero da materie organiche, radici, ecc. e, di norma, dovrà avere la seguente composizione granulometrica:

Denominazione dei setacci	Percentuale del passante
n. 4 (4,760 mm)	50 o più
n. 40 (0,420 mm)	da 50 a 100
n. 200 (0,074 mm)	non più di 35

La frazione passante al setaccio n. 40 dovrà avere un limite liquido inferiore a 30 e un indice di plasticità inferiore a 10. Norme particolari verranno impartite dalla Direzione dei Lavori qualora si debbano stabilizzare terreni dei seguenti tipi:

- a) terreni ad elevato limite di plasticità;
- b) sabbie pure.

I leganti bituminosi dovranno essere conformi alle norme UNI EN 13808 e UNI EN 14023 e potranno essere costituiti da bitumi flussati del tipo a rapida o media maturazione oppure da emulsioni bituminose di tipo stabile approvati dalla Direzione dei Lavori.

Il dosaggio di legante bituminoso da aggiungere al terreno verrà stabilito dalla Direzione dei Lavori.

L'acqua da usarsi dovrà essere esente da qualsiasi sostanza organica, da acidi, da alcali, ecc.

La campionatura del materiale costituente il terreno che entra a far parte della miscela dovrà essere prelevata ad intervalli di 150 metri almeno su ciascun tratto di strisce da lavorare.

Campioni rappresentativi della struttura ultimata dovranno essere prelevati almeno ogni 40 metri per la determinazione in laboratorio del contenuto di legame bituminoso.

Tutti i macchinari destinati alla polverizzazione del terreno, all'applicazione del legante bituminoso, al costipamento ed alla rifinitura secondo le presenti norme dovranno avere l'approvazione della Direzione dei Lavori. Tale attrezzatura sarà costituita da:

1) Macchine stabilizzatrici che potranno essere dei seguenti tipi:

- a) tipo che scarifica, polverizza il terreno e lo miscela in unica passata col legante bituminoso, lasciando la miscela depositata dietro di sé e pronta per le successive operazioni di aerazione, livellamento e costipamento;
- b) tipo che effettua il proporzionamento e il miscelamento del materiale in mucchi lasciando la miscela ad avvenuta lavorazione sempre in formazione di mucchi e pronta per le successive operazioni di stesura, aerazione, livellamento e costipamento.

Entrambi i tipi suindicati dovranno essere in grado di assicurare l'aggiunta di legante bituminoso con la precisione dello 0,5% sulle quantità prestabilite.

2) Attrezzature sussidiarie costituite da:

- a) serbatoi mobili per il legante bituminoso;
- b) autobotti per acqua;
- c) motolivellatrici;
- d) frangizolle o macchine adatte per rimiscelare il materiale per il caso che non si intenda di impiegare per l'aerazione la stessa attrezzatura usata per la formazione della miscela;
- e) terne di rulli a piede di pecora capaci di sviluppare la pressione specifica all'estremità dei piedi che verrà stabilita dalla Direzione dei Lavori;
- f) carrelli pigiatori gommati a ruote multiple aventi le caratteristiche di carico per ruota e di pressione specifica che verranno stabilite dalla Direzione dei Lavori;
- g) rulli lisci del peso che verrà stabilito dalla Direzione dei Lavori;

h) spazzolatrici.

Il laboratorio da campo dovrà essere attrezzato in modo da consentire, oltre le prove previste nei precedenti articoli, anche le seguenti:

- a) determinazione della percentuale di acqua nelle emulsioni bituminose;
- b) determinazione della percentuale di bitume nella miscela terra-bitume;
- c) determinazione della stabilità della miscela terra-bitume (Hubbard-Field, o apparecchiatura similare);
- d) determinazione della viscosità Engler.

L'Appaltatore è tenuto a mettere la Direzione dei Lavori in condizione di poter eseguire eventuali altre prove che essa Direzione dei Lavori dovesse richiedere presso il laboratorio centrale dell'Appaltatore o presso quel laboratorio a cui l'Appaltatore affida l'esecuzione delle analisi.

Prima dell'aggiunta del legante bituminoso si dovrà mettere il terreno in condizione di avere un contenuto di umidità inferiore al 4% in peso secco del materiale e dovrà essere regolato con essiccazione o con aggiunta di acqua a seconda dei dosaggi stabiliti dalla Direzione dei Lavori.

Il terreno, ad esclusione degli elementi lapidei, dovrà essere polverizzato fino a che l'85% passi attraverso il setaccio da 3/8" (9,52 mm) e non meno del 75% passi attraverso il setaccio n. 4 (4,76 mm).

Non si dovrà procedere alla costruzione di sovrastrutture in terra stabilizzata con legante bituminoso durante periodi eccessivamente freddi o umidi senza autorizzazione scritta della Direzione dei Lavori.

Il legante bituminoso non dovrà essere applicato qualora la temperatura ambiente sia inferiore a 10°C. Le temperature alle quali dovranno essere portati eventualmente i leganti bituminosi verranno, a seconda del tipo di legante usato e a seconda delle condizioni ambientali e stagionali, stabilite di volta in volta dalla Direzione dei Lavori.

Dopo la miscelazione del terreno col legante bituminoso, tale miscela dovrà essere aerata fino a raggiungere un contenuto di umidità non superiore al contenuto ottimo, stabilito dalla Direzione dei Lavori per un appropriato costipamento. Il sistema per ridurre il contenuto di umidità della miscela è quello di procedere alla aereazione effettuata con motolivellatrici, aratri a dischi, mescolatrici di terreno, rastrelli, frangizolle e le stesse macchine stabilizzatrici.

Per il costipamento potranno usarsi oltre le macchine più sopra indicate, anche, se richiesto dalla Direzione dei lavori, rulli vibranti del tipo che verrà indicato dalla Direzione dei Lavori stessa.

A sovrastruttura ultimata, dopo 48 ore, dovrà essere protetta la superficie con l'applicazione di un velo legante bituminoso dello stesso tipo usato per formare la miscela in quantità generalmente equivalente alla spalmatura di seconda mano dei trattamenti superficiali (circa 0,5 kg/cm²).

Art. 92.19

NORME PER LA COSTRUZIONE DI SOVRASTRUTTURE CON POZZOLANA STABILIZZATA CON CALCE IDRATA

Per quanto concerne le modalità per la costruzione di detto tipo di sovrastrutture valgono le norme indicate all'articolo "*Norme per la Costruzione di Sovrastrutture in Terra Stabilizzata con Cemento*".

Anche per questo tipo di sovrastruttura occorrono i medesimi macchinari richiesti dal tipo di sovrastrutture di cui al suddetto articolo.

Il laboratorio da campo dovrà essere attrezzato in modo da permettere oltre alle analisi e prove previste all'articolo "Norme per la Costruzione di Sovrastrutture in Terra Stabilizzata con Cemento" anche le determinazioni delle caratteristiche sulle calci, secondo le norme vigenti, e precisamente:

- a) *stabilità di volume;*
- b) *finezza;*
- c) *contenuto di umidità;*
- d) *contenuto di carbonati;*
- e) *contenuto di idrati, calce e magnesio.*

L'Appaltatore è tenuto a mettere la Direzione dei Lavori in condizioni di poter eseguire eventuali altre analisi che dovesse richiedere, con specifico riguardo alle prove con apparato triassiale, presso il laboratorio centrale dell'Appaltatore o presso quel laboratorio a cui l'Appaltatore affida l'esecuzione delle analisi.

La pozzolana da usarsi dovrà essere esente da materie organiche e vegetali.

La calce idrata dovrà essere conforme alle vigenti norme per l'accettazione delle calci.

La miscela di pozzolana e calce idrata sarà nelle quantità da stabilirsi di volta in volta, in base a prove di stabilità eseguite su miscele di calce idrata e del particolare tipo di pozzolana impiegata. Le norme saranno eseguite col metodo della compressione triassiale e non verranno accettate quelle miscele per le quali la linea di inviluppo dei relativi cerchi di Mohr sia sottostante a quella avente un'inclinazione di 45° sull'orizzontale ed intersecante l'asse delle ordinate nel punto corrispondente a 3 kg/cm (c = 3 kg/cm).

Dopo l'ultimazione dello strato stabilizzato, la superficie finita dovrà essere protetta con successive irrorazioni di acqua per mantenere l'umidità durante il periodo di sette giorni.

Durante questo periodo lo strato stabilizzato non dovrà essere disturbato e pertanto non potrà essere aperto al traffico di qualsiasi genere.

Art. 92.20

RETE A MAGLIE SALDATE IN ACCIAIO PER ARMATURE DI FONDAZIONI

O PAVIMENTAZIONI IN CONGLOMERATO CEMENTIZIO

A 5 cm dal piano finito della pavimentazione o fondazione del conglomerato cementizio, sarà fornita e posta in opera una rete metallica avente le caratteristiche appresso indicate.

Lo spessore dei singoli fili nonché le dimensioni delle maglie verranno fissate dalla Direzione dei Lavori. Per la dimensione delle maglie, le quali potranno essere quadrate o rettangolari, si fissano i limiti da 75 mm a 300 mm.

La rete sarà costituita da barre di acciaio ad alta resistenza conformi ai punti 11.3.1 e 11.3.2 del D.M. 17 gennaio 2018.

Per quanto non espressamente contemplato nel presente articolo, le modalità esecutive dovranno essere conformi alle indicazioni della normativa consolidata.

La rete verrà contabilizzata e liquidata in base al peso effettivo del materiale impiegato. Nel prezzo relativo di elenco sono compresi tutti gli oneri di fornitura del materiale, l'esecuzione della rete, la sua posa in opera, ganci, trasporti, sfridi e tutto quanto altro occorra.

Art. 92.21

PREPARAZIONE DELLA SUPERFICIE DELLE MASSICCIATE CILINDRATE

L'applicazione sulla superficie delle massicciate cilindrate di qualsiasi rivestimento, a base di leganti bituminosi, catramosi od asfaltici, richiede che tale superficie risulti rigorosamente pulita, e cioè scevra in modo assoluto di polvere e fango, in modo da mostrare a nudo il mosaico dei pezzi di pietrisco.

Ove quindi la ripulitura della superficie della massicciata non sia già stata conseguita attraverso un accurato preventivo lavaggio del materiale costituente lo strato superiore, da eseguirsi immediatamente prima dello spandimento e della compressione meccanica, la pulitura si potrà iniziare con scopatrici meccaniche, cui farà seguito la scopatura a mano con lunghe scope flessibili. L'eliminazione dell'ultima polvere si dovrà fare di norma con acqua sotto pressione, salvo che la Direzione dei Lavori consenta l'uso di soffiatrici che eliminino la polvere dagli interstizi della massicciata.

Sarà di norma prescritto il lavaggio quando, in relazione al tipo speciale di trattamento stabilito per la massicciata, il costipamento di quest'ultima superficie sia tale da escludere che essa possa essere sconvolta dall'azione del getto d'acqua sotto pressione, e si impieghino, per il trattamento superficiale, emulsioni.

Per leganti a caldo, peraltro, il lavaggio sarà consentito solo nei periodi estivi; e sarà comunque escluso quando le condizioni climatiche siano tali da non assicurare il pronto asciugamento della massicciata che possa essere richiesto dal tipo di trattamento o rivestimento da eseguire sulla massicciata medesima, in modo da tener conto della necessità di avere, per quei trattamenti a caldo con bitume o catrame che lo esigono, una massicciata perfettamente asciutta.

Art. 92.22

EVENTUALI DELIMITAZIONI E PROTEZIONE DEI MARGINI

DEI TRATTAMENTI BITUMINOSI

Nella prima esecuzione dei trattamenti protetti a base di leganti, quando la Direzione dei Lavori lo richieda e ciò sia contemplato nel prezzo di elenco, l'Appaltatore dovrà provvedere alla loro delimitazione lungo i margini con un bordo di pietrischetto bituminato della sezione di 5 X 8 cm.

A tale scopo, prima di effettuare la pulitura della superficie della massicciata cilindrata che precede la prima applicazione di leganti, verrà, col piccone, praticato un solco longitudinale, lungo il margine della massicciata stessa, della profondità di circa 5 cm e della larghezza di circa 8 cm.

Ultimata la ripulitura ed asportati i materiali che avessero eventualmente ostruito il solco, si delimiterà con quest'ultimo, in aderenza al margine della massicciata, il vano che dovrà riempirsi con pietrischetto bituminato, mediante regoli aventi la faccia minore verticale e sufficientemente sporgenti dal suolo, i quali saranno esattamente collocati in modo da profilare nettamente il bordo interno verso l'asse stradale.

Riempito quindi il vano con pietrischetto bituminato, si procederà ad un'accurata battitura di quest'ultimo mediante sottili pestelli metallici di adatta forma, configurando nettamente la superficie superiore del cordolo all'altezza di quella della contigua massicciata.

Si procederà dopo al previsto trattamento di prima applicazione, coprendo anche la superficie del cordolo, dopo di che, con le riportate norme relative ai vari trattamenti, si provvederà allo spargimento di graniglia ed alla successiva bitumatura.

La rimozione dei regoli di contenimento del bordo non verrà fatta se prima quest'ultimo non abbia raggiunto una sufficiente consistenza tale da evitarne la deformazione.

Prima dell'esecuzione, a ricalzo del bordo verso l'esterno, verrà adoperato il materiale detritico proveniente dall'apertura del solco.

Il pietrischetto da impiegarsi per il bordo sarà preparato preferibilmente a caldo: è ammesso, peraltro, anche l'impiego di materiale preparato con emulsioni bituminose, purché la preparazione sia fatta con qualche giorno di precedenza e con le debite cure, in modo che i singoli elementi del pietrischetto risultino bene avviluppati da bitume già indurito e che la massa sia del tutto esente da materie estranee e da impurità.

Art. 92.23

TRATTAMENTI SUPERFICIALI DI ATTACCO ED ANCORAGGIO

Per mano d'attacco si intende quell'applicazione di legante o emulsione bituminosa su uno strato di conglomerato eseguita prima della stesa dello strato sovrastante. Essa ha il triplice scopo di garantire la perfetta continuità tra gli strati della pavimentazione, la loro mutua adesione e l'impermeabilità della strato sottostante, aspetti che rivestono fondamentale importanza per lo sviluppo di adeguate prestazioni in esercizio.

Relativamente alla continuità tra gli strati, per rispondere adeguatamente ai carichi verticali indotti dal traffico veicolare, una pavimentazione stradale deve essere realizzata in modo da reagire alle sollecitazioni in maniera solidale, evitando che gli strati lavorino disgiunti gli uni dagli altri. E' fondamentale accertarsi che gli strati siano intimamente collegati tra loro, in modo tale da reagire come un unico corpo nei confronti delle sollecitazioni esterne.

Si parla invece di mano di ancoraggio quando lo strato di supporto su cui viene stesa l'emulsione prima della realizzazione di uno strato in conglomerato bituminoso è in misto granulare. La funzione principale di questa applicazione è quella di irrigidire la parte superiore dello strato non legato riempiendone i vuoti e garantendo al contempo una migliore adesione per l'ancoraggio del successivo strato in conglomerato bituminoso. Proprio perché ha una funzione di "impregnazione" dello strato sottostante, essa va realizzata con un'emulsione bituminosa a rottura lenta e bassa viscosità, in modo tale che abbia tempo sufficiente per penetrare tra i granuli prima della fase di presa.

In generale, l'applicazione del legante bituminoso sulla superficie di stesa può avvenire sia tramite emulsione bituminosa che con bitume spruzzato a caldo.

Art. 92.24

TRATTAMENTI SUPERFICIALI ANCORATI ESEGUITI CON EMULSIONI BITUMINOSE

La preparazione della superficie stradale dovrà essere effettuata come prescritto dall'articolo "*Preparazione della Superficie delle Massicciate Cilindrate*".

La prima applicazione di emulsione bituminosa sarà fatta generalmente a spruzzo di pompe a piccole dimensioni da applicarsi direttamente ai recipienti, eccezionalmente a mano con spazzoloni di piassava, regolando comunque l'uniformità della stesa del legante; rinunciandosi, ormai, quasi sempre, per avere una sufficiente durata del manto, al puro trattamento superficiale semplice, ed effettuandosi, quindi, una vera e propria, sia pur limitata, semipenetrazione parziale (onde il nome di trattamento superficiale ancorato), non si dovrà mai scendere, nella prima mano, sotto 3 Kg/m² e dovranno adoperarsi emulsioni al 55% sufficientemente viscosi. Si dovrà poi sempre curare che all'atto dello spandimento sia allentata la rottura dell'emulsione perché esso spandimento risulti favorito: e quindi, ove nella stagione calda la massicciata si presentasse troppo asciutta, essa dovrà essere leggermente inumidita.

Di norma, in luogo di procedere alla stesa dell'emulsione in un sol tempo, tanto per evitare dispersione di legante nella massicciata quanto per assicurarsi che la massicciata sia stata ben cilindrata a fondo, senza che si faccia assegnamento sull'azione del legante per ovviare a difetti di frettolosa cilindatura, e soprattutto onde

ottenere che già si costituisca una parte di manto di usura, si suddividerà in due successivi spandimenti la prima mano: spandendo in un primo tempo 2 kg di emulsione per metro quadrato di superficie di carreggiata e praticando subito dopo un secondo spandimento di 1kg di emulsione facendo seguire sempre ai trattamenti una leggera cilindratura. La quantità complessiva di graniglia di saturazione delle dimensioni da 10 a 15 mm per la prima stesa e di 5 mm circa per la seconda mano, salirà ad almeno 20 litri per metro quadrato per i due tempi e di ciò si terrà conto nel prezzo. Aperta la strada al traffico, dopo i due tempi, l'Appaltatore dovrà provvedere perché per almeno otto giorni dal trattamento il materiale di copertura venga mantenuto su tutta la superficie, provvedendo se del caso ad aggiunta di pietrischetto.

Dopo otto giorni si provvederà al recupero di tutto il materiale non incorporato.

L'applicazione della seconda mano (spalmatura che costituirà il manto di usura) sarà effettuata a non meno di un mese dallo spargimento dell'emulsione del secondo tempo della prima mano, dopo aver provveduto all'occorrenza ad un'accurata rappezzatura della già fatta applicazione ed al nettamento della superficie precedentemente bitumata. Tale rappezzatura sarà preferibilmente eseguita con pietrischetto bituminato.

Il quantitativo di emulsione bituminosa da applicare sarà non minore di 1,2 kg/m² salvo maggiori quantitativi che fossero previsti nell'elenco dei prezzi.

Allo spandimento dell'emulsione seguirà - immediatamente dopo o con un certo intervallo di tempo, a seconda della natura dell'emulsione stessa - lo spargimento della graniglia (normale o pietrischetto) di saturazione della dimensione di circa 8 mm della quantità complessiva di circa un metro cubo per ogni 100 m² di carreggiata e lo spandimento sarà seguito da una leggera rullatura da eseguirsi preferibilmente con rullo compressore a tandem.

Detto pietrischetto o graniglia proverrà prevalentemente da idonee rocce di natura ignea comunque aventi resistenza alla compressione non inferiore a 1500 Kg/cm², coefficiente di frantumazione non superiore a 125 e coefficiente di qualità non inferiore a 14.

I quantitativi di emulsione bituminosa e di graniglia potranno variare all'atto esecutivo con susseguente variazione dei prezzi. E' tassativamente vietato il reimpiego del materiale proveniente dalla prima mano rimasto libero che viene raccolto mediante scopatura del piano viabile prima dell'applicazione della seconda mano.

Nella pezzatura della graniglia si dovrà essere assolutamente esigenti evitando il moniglio così da avere una superficie sufficientemente scabra a lavoro finito. Lo spandimento del materiale di ricoprimento dovrà preferibilmente essere fatto con macchine che assicurino una distribuzione perfettamente uniforme.

Il quantitativo di materiale bituminoso sparso verrà controllato per confronto della capacità dei serbatoi delle macchine distributrici e l'area coperta con l'erogazione del contenuto di un serbatoio. Si compileranno comunque, secondo le disposizioni che impartirà la Direzione dei Lavori, verbali e rapportini circa i fusti giunti in cantiere, il loro peso medio accertato, il loro essere più o meno pieni, e il peso dei fusti vuoti dopo l'uso.

Per il controllo della qualità del materiale impiegato si preleveranno campioni che saranno avviati ai laboratori per le occorrenti analisi e prove.

Indipendentemente da quanto potrà risultare dalle prove di laboratorio e dal preventivo benessere della Direzione dei Lavori sulle forniture delle emulsioni, l'Appaltatore resta sempre contrattualmente obbligato a rifare tutte quelle applicazioni che dopo la loro esecuzione non abbiano dato sufficienti risultati e che sotto l'azione delle piogge abbiano dato segno di rammollimenti, stemperamento e si siano dimostrate soggette a facili asportazioni mettendo a nudo le sottostanti massicciate.

Art. 92.25

TRATTAMENTI SUPERFICIALI ANCORATI

ESEGUITI CON UNA PRIMA MANO DI EMULSIONE BITUMINOSA A FREDDO

E LA SECONDA CON BITUME A CALDO

Per la preparazione della superficie stradale e per la prima applicazione di emulsione bituminosa a semipenetrazione valgono tutte le norme stabilite dall'articolo "*Trattamenti Superficiali Ancorati Eseguiti con Emulsioni Bituminose*".

La Direzione dei Lavori potrà egualmente prescrivere l'applicazione del primo quantitativo di emulsione suddividendo i 3 kg (o altra maggiore quantità che fosse prescritta) in due tempi con conseguente aumento di materiale di copertura.

L'applicazione del bitume a caldo per il trattamento superficiale sarà fatta con bitume in ragione di 1 kg/m² e sarà preceduta da un'accurata ripulitura del trattamento a semipenetrazione, la quale sarà fatta esclusivamente a secco e sarà integrata, se del caso, dagli eventuali rappezzi che si rendessero necessari, da eseguirsi di norma con pietrischetto bitumato.

Detta applicazione sarà eseguita sul piano viabile perfettamente asciutto ed in periodo di tempo caldo e secco. Si dovrà quindi tenere presente che i mesi più favorevoli sono quelli da maggio a settembre (salvo un ottobre particolarmente caldo); che se la superficie stradale è troppo fredda ed umida non si ottiene aderenza del legante; che in caso di pioggia il lavoro deve sospendersi. Condizione ideale sarebbe che la temperatura della strada raggiungesse i 40 °C.

Il bitume sarà riscaldato a temperatura tra i 160 °C e 180 °C entro adatti apparecchi che permettano il controllo della temperatura stessa.

Il controllo della temperatura dovrà essere rigoroso per non avere, per insufficiente riscaldamento, una fluidità ovvero, per un eccessivo riscaldamento, un'alterazione del bitume che ne comprometta le qualità leganti.

L'applicazione potrà essere fatta tanto mediante spanditrici a pressione, quanto mediante spanditrici a semplice erogazione; nel qual caso l'opera di regolazione dello spandimento si compirà mediante spazzole e successivo finimento con scope a mano. In ciascun caso, il metodo di spandimento impiegato e le relative operazioni complementari dovranno essere tali da garantire la distribuzione uniforme su ogni m² del quantitativo di bitume prescritto.

La superficie della massiciata così bitumata dovrà essere subito saturata con spandimento uniforme di graniglia normale o pietrischetto scelto e pulito delle dimensioni di circa 13 mm, provenienti da rocce molto dure, prevalentemente di natura ignea, e comunque provenienti da rocce aventi resistenza non inferiore a 1500 kg/cm², coefficiente di frantumazione non superiore a 125, avente un coefficiente di Deval non inferiore a 14. Il quantitativo da impiegarsi dovrà essere di 1,2 m³ per ogni 100 m² di massiciata trattata. Allo spandimento dovrà farsi seguire subito una rullatura con rullo leggero e successivamente altra rullatura con rullo di medio tonnellaggio, non superiore alle 14 t per far penetrare detto materiale negli interstizi superficiali della massiciata trattata e comunque fissarlo nel legante ancor caldo e molle.

Il trattamento superficiale sarà nettamente delimitato lungo i margini mediante regoli come per i trattamenti di seconda mano per emulsioni.

Il controllo del materiale bituminoso si farà mediante confronto tra la capacità dei serbatoi delle macchine distributrici e l'area coperta con l'erogazione del contenuto di un serbatoio. Per il controllo della qualità del materiale impiegato si preleveranno i campioni da sottoporsi alle necessarie analisi.

Verificandosi durante il periodo di garanzia e comunque fino al collaudo affioramenti di bitume sulla massicciata, l'Appaltatore provvederà, senza alcun ulteriore compenso, allo spandimento della conveniente quantità di graniglia nelle zone che lo richiedano, procurando che essa abbia ad incorporarsi nel bitume a mezzo di adatta rullatura leggera, in guisa da saturarlo compiutamente, curando che non avvengano modifiche di sagoma.

L'Appaltatore sarà tenuto a rinnovare a tutte sue spese durante il periodo di garanzia quelle parti di pavimentazioni che per cause qualsiasi dessero indizio di cattiva o mediocre riuscita e cioè dessero luogo ad accertate deformazioni della sagoma stradale, ovvero a ripetute abrasioni superficiali ancor se causate dalla natura ed intensità del traffico, od a scoprimento delle pietre.

Nelle zone di notevole altitudine nelle quali, a causa della insufficiente temperatura della strada, la graniglia non viene ad essere compiutamente rivestita dal bitume, si esegue il trattamento a caldo adoperando graniglia preventivamente oleata.

Pulita accuratamente la superficie stradale preferibilmente mediante soffiatori meccanici, il bitume di penetrazione 110 ÷ 150 previamente riscaldato alla temperatura di 180 °C viene spruzzato sulla massicciata nella quantità da 0,900 kg a 1 kg/m²; successivamente vengono distesi graniglia o pietrischetti, oleati in precedenza, nella quantità di 13 l/m² e si procede alla compressione con rullo di 8-10 tonnellate.

La graniglia dovrà essere della pezzatura di 12 mm.

La preventiva oleatura della graniglia e pietrischetto viene effettuata con olii minerali in ragione di 15 a 17 kg/m³ di materiale.

Art. 92.26

TRATTAMENTO SUPERFICIALE CON BITUME A CALDO

Quando si voglia seguire questo trattamento, che potrà effettuarsi con due mani di bitume a caldo, si adotterà il medesimo sistema indicato nell'articolo "*Trattamenti Superficiali Ancorati Eseguiti con una Prima Mano di Emulsione Bituminosa a Freddo e la Seconda a Caldo*" per la seconda mano di bitume a caldo. Di norma si adopererà per la prima mano 1,5 kg/m² di bitume a caldo, e per la seconda mano 0,800 kg/m² con le adatte proporzioni di pietrischetto e graniglia.

Art. 92.27

TRATTAMENTI SUPERFICIALI A SEMIPENETRAZIONE CON CATRAME

Le norme generali di applicazioni stabilite per i trattamenti di emulsione bituminosa, di cui ai precedenti articoli, possono di massima estendersi ad analoghi trattamenti eseguiti con catrame o con miscela di catrame e filler.

Quando si procede alla prima applicazione, allo spandimento del catrame dovrà precedere l'accuratissima pulitura a secco della superficie stradale, da farsi a mano o con spazzatrici meccaniche, o con macchine soffiatrici, in modo da liberare completamente la massicciata cilindrata da ogni sovrapposizione di detriti, polvere ed impurità di qualsiasi specie, mettendo a nudo il mosaico di pietrisco e ghiaia.

Lo spandimento del catrame dovrà eseguirsi su strada perfettamente asciutta e con tempo secco e caldo (cioè da maggio a settembre, in genere); in caso di pioggia il lavoro deve sospendersi.

Il catrame sarà riscaldato prima dell'impiego in adatte caldaie a temperatura tale che all'atto dello spandimento esso non sia inferiore a 120 °C, e sarà poi sparso in modo uniforme mediante polverizzatori sotto pressione e poscia disteso con adatti spazzoloni in modo che non rimanga scoperto alcun tratto della massicciata.

La quantità di catrame da impiegarsi per la prima mano sarà di 1,5 kg/m² la seconda mano dovrà essere di bitume puro in ragione di 1 kg/m² o di emulsione bituminosa in ragione di 1,2 kg/m².

Necessitando una variazione in più o in meno di detto quantitativo a richiesta della Direzione dei Lavori, la variazione di prezzo sarà fatta con aumento o detrazione in base al prezzo unitario stabilito in elenco.

Per le strade già aperte al traffico lo spandimento si effettuerà su metà strada per volta e per lunghezze da 50 a 100 metri, delimitando i margini della zona catramata con apposita recinzione, in modo da evitare che i veicoli transitino sul catrame di fresco spandimento.

Trascorse dalle 3 alle 5 ore dallo spandimento, a seconda delle condizioni di temperatura ambiente, si spargerà in modo uniforme sulla superficie catramata uno strato di graniglia in elementi di dimensioni di circa 8 mm ed in misura di 1 m³ per ogni quintale circa di catrame facendo seguire alcuni passaggi da prima con rullo leggero e completando poi il lavoro di costipamento con rulli di medio tonnellaggio non superiore alle 14 t.

Per il controllo sia della quantità che della qualità di catrame sparso si seguiranno le norme precedentemente descritte.

Art. 92.28

TRATTAMENTI SUPERFICIALI A FREDDO

CON POLVERE DI ROCCIA ASFALTICA E MISCELA PREVENTIVA POLVERULENTA

PER APPLICAZIONE SU NUOVE MASSICCIATE

In linea generale le operazioni da seguire saranno le seguenti:

- 1) preparazione del piano viabile;
- 2) oleatura del piano viabile e del pietrischetto;
- 3) formazione del manto di copertura con trattamento ad elementi miscelati;
- 4) stesa e rullatura del manto.

Salvo il caso nel quale si abbiano strade ad elevatissimo traffico che necessitino di un particolare manto di usura per il quale si impiegheranno 20 kg di polvere di roccia asfaltica a m², il manto sarà costituito da uno strato di 15 kg di polvere di roccia asfaltica e di pietrischetto opportunamente trattato con olii da porre in opera con le modalità di esecuzione che seguono. Il pietrischetto dovrà provenire da rocce aventi una resistenza media alla compressione di almeno 1500 kg/cm² e coefficiente di frantumazione non superiore a 125, coefficiente di Dèval non minore di 14, e dovrà essere di qualità uniforme, pulito, ad elementi poliedrici.

Per la preparazione del piano viabile, dovrà preliminarmente procedersi ad un'accurata operazione di depolverizzazione e raschiatura della massicciata cilindrata esistente, adoperando scope e spazzoloni metallici e, ove occorra, integrando tale pulitura meccanica con un adeguato lavaggio a getto d'acqua radente a pressione del piano viabile onde liberarlo da eventuali incrostazioni fangose od argillose, ed ottenere gli elementi di mosaico con interstizi totalmente scarniti e profondi circa 1 cm. Qualora si avessero parti ammalorate od in via di disgregazione od instabili, si procederà alla loro riparazione, preferibilmente mediante conglomerati bituminosi del tipo aperto.

Quanto all'oleatura del piano viabile e del pietrischetto, dopo aver lasciato asciugare la superficie della massicciata pulita, si provvederà alla sua oleatura per l'ammarraggio del manto.

L'oleatura sarà eseguita con spruzzatori meccanici capaci di suddividere finemente il legante e distenderlo in modo uniforme e continuo. Per meglio assicurare detta uniformità e quindi l'attacco al manto preesistente, si dovrà, se del caso, ripassare la spruzzatura con spazzoloni a mano.

Per il trattamento dovrà impiegarsi un quantitativo di olio da 0,250 a 0,300 litri per m² di piano viabile, ricorrendo al valore più basso della massicciata costituita da elementi poco assorbenti e tersi.

Per le polveri di origine siciliana o nelle stagioni fredde o nelle pavimentazioni di più difficile attacco, si impiegherà olio avente le seguenti caratteristiche:

- a) viscosità Engler a 25 °C: da 3 a 6;
- b) distillato sino a 200 °C: da 2 a 5 in peso;
- c) residuo a 360 °C: almeno 30% in peso.

Per le polveri abruzzesi e nelle stagioni calde o anche nelle stagioni fredde quando siano previamente riscaldato a circa 50 °C, si impiegheranno olii aventi le seguenti caratteristiche:

- a) viscosità Engler a 50°C: da 4 a 8;
- b) distillato fino a 230 °C: almeno il 15% in peso;
- c) residuo a 360 °C: almeno il 40% in peso;
- d) punto di rammollimento del residuo (palla e anello): non meno di 45 °C.

L'oleatura del pietrischetto verrà eseguita a freddo, mediante un'adatta impastatrice ovvero a mano, impiegando da 25 a 30 litri di olio per m³ di aggregato e adoperando, entro tali limiti, il quantitativo maggiore se il pietrischetto è di pezzatura più piccola.

Il pietrischetto all'atto dell'oleatura dovrà essere perfettamente asciutto. Quando sia umido potrà essere egualmente consentito di eseguire il trattamento purché si aggiunga all'olio un adatto correttivo ed in ogni m³ di aggregato, prima dell'oleatura, vengano rimescolati da 20 a 30 kg di sostanze basiche quali ad esempio la calce idrata.

Per la formazione del manto di usura, trattandosi di nuovo impianto, si preferirà il sistema ad elementi miscelati. A tal uopo, contemporaneamente alla predetta oleatura del piano viabile ed a quella del pietrischetto, si procederà separatamente alla disintegrazione della polvere di roccia asfaltica con adatto apparecchio meccanico. Tale disintegrazione, che precederà immediatamente l'impiego, dovrà restituire alla polvere la sua completa scioltezza eliminando ogni gruppo di dimensioni superiori a 5 mm.

Approntati separatamente la polvere ed il pietrischetto oleato, la miscela della polvere di roccia asfaltica con il pietrischetto oleato verrà preferibilmente eseguita con la stessa impastatrice impiegata per l'oleatura del pietrischetto, introducendo in essa, di volta in volta, dopo avvenuto l'impasto del pietrischetto con olio, il quantitativo di polvere stabilito, e protraendo la mescolazione sino ad ottenere una miscela uniforme e regolare tra pietrischetto oleato e polvere.

Come già il pietrischetto, anche la polvere prima della miscela dovrà essere perfettamente asciutta, salvo che si adottino olii opportunamente corretti e si attuino eventuali particolari aggiunte di sostanze basiche, in modo da assicurare l'adesione tra legante e pietra in presenza d'acqua.

La miscela dovrà essere eseguita come segue:

- pietrischetto oleato da 10 a 20 mm: da 40 al 50% in peso;
- polvere di roccia asfaltica: dal 50 al 60% in peso.

Si dovranno, pertanto, impiegare non meno di 30 kg di miscela per m² di manto, purché sempre il quantitativo minimo di polvere di roccia asfaltica sia di 15 kg/m².

All'avvicinamento ed alla stesa della miscela si provvederà con carriole o con apparecchi distributori meccanici. Nel primo caso dovrà essere regolata con spatole di legno.

Il consolidamento del manto disteso e l'ancoraggio di esso al capostrada saranno ottenuti con energica cilindatura mediante rullo compressore del peso non inferiore a 10 t. Essa avrà inizio non appena ultimata la distesa del manto e verrà continuata sino a che il manto non risulti sufficientemente serrato e legato.

Il manto deve risultare uniforme e regolare in tutta la superficie e tale da eliminare, ove vi fossero, eventuali ondulazioni della preesistente massicciata.

Appena ultimata la rullatura, il manto potrà essere aperto al traffico. Esso dovrà risultare tanto consolidato da non subire asportazioni e perdite sensibili di materiali per effetto del traffico.

Dopo qualche tempo accentuandosi il consolidamento per effetto del traffico stesso, il manto dovrà presentarsi con aspetto uniforme, con regolare affioramento del pietrischetto su tutta la superficie e decisa scabrosità, ma con tutti gli elementi litici sicuramente ammassati e fissati.

Per controllare che i materiali impiegati abbiano la qualità e le caratteristiche prescritte si preleveranno in contraddittorio prima, durante il corso dei lavori, campioni che saranno rimessi ad idonei laboratori. I setacci per la finezza delle polveri saranno quelli A.S.T.M. della serie normale Americana U.S. Per l'aggregato si useranno i crivelli con fori tondi corrispondenti alle dimensioni prescritte.

All'atto del collaudo lo spessore medio del manto di usura non dovrà risultare inferiore a 12 mm, restando in facoltà della Stazione Appaltante di rifiutare il collaudo se i rifacimenti effettuati dall'Impresa nel periodo di gratuita manutenzione superassero il quinto della superficie totale. Il manto dovrà risultare in buono stato di manutenzione, senza rotture, segni di sgretolamento, distacchi od altri ammaloramenti, e senza fessurazioni che non appaiano collegate a rotture della pavimentazione sottostante.

Art. 92.29

TRATTAMENTI SUPERFICIALI IN POLVERE DI ROCCIA ASFALTICA

AD ELEMENTI SEPARATI, APPLICATI SU PRECEDENTI TRATTAMENTI BITUMINOSI

Quando, per ottenere un maggiore ancoraggio del manto di usura, si preferisca sottoporre la massicciata nuova ad un precedente trattamento bituminoso, ovvero si debba riprendere una preesistente degradata pavimentazione bituminosa, si adopererà un minor quantitativo di polvere di roccia asfaltica e si procederà alla formazione del manto di usura mediante trattamento ad elementi separati.

Di norma, trattandosi di massicciate nuove, si provvederà alla prima mano di semipenetrazione con 2,5 kg/m² di emulsione bituminosa al 55% e per il manto di usura si impiegheranno 10 kg di polvere di roccia asfaltica.

Ferme restando le operazioni di cui al precedente articolo per la preparazione del piano viabile e per l'oleatura dello stesso e del pietrischetto e disintegrazione della polvere, il quantitativo di olio da adoperarsi si ridurrà, per l'oleatura del piano viabile, a 0,150-200 kg/m² impiegando il minimo quando il precedente trattamento bituminoso non sia stato asportato.

Provveduto all'oleatura del piano viabile, si procederà alla stesa della polvere di roccia asfaltica non prima di mezz'ora, in modo che l'olio possa esercitare attivamente la sua azione solvente sul legante del vecchio manto. Nella stesa generale si accantonerà un quantitativo di polvere compreso tra il 5 ed il 10% del peso

totale di essa, il quale verrà steso in un secondo tempo alla fine della cilindratura, per assicurare una sufficiente chiusura in superficie (sigillo).

Per il controllo dei quantitativi unitari di polvere effettivamente stesi, ove per l'avvicinamento si impieghino carriere, queste dovranno avere forma tale da prestarsi ad una sicura misura volumetrica del materiale. Dal rapporto tra il volume della polvere di mano in mano impiegata e la superficie corrispondente coperta, si desumeranno i quantitativi unitari stesi.

Non appena lo strato di polvere abbia estensione tale da consentire una lavorazione regolare, si provvederà alla stesa del pietrischetto di dimensioni da 10 a 20 mm, usando pietrischetto di roccia durissima con resistenza alla compressione di 1500 kg/cm² preventivamente oleato a freddo, preferibilmente con adatta impastatrice, impiegando da 25 a 30 kg di olio per m³ di aggregato.

Tale pietrischetto, prima dell'oleatura, deve essere totalmente asciutto salvo l'uso degli accorgimenti di cui all'articolo "*Trattamenti Superficiali a Freddo per Applicazione su Nuove Massicciate*".

All'avvicinamento ed alla stesa del pietrischetto oleato si provvederà mediante trasporto con carriere e successivo spandimento con badili a spaglio o con apparecchi distributori meccanici. La massima cura dovrà essere posta perché il pietrischetto risulti distribuito nel modo più regolare ed uniforme possibile, così da costituire un mosaico ben serrato e senza elementi sovrapposti, il che è assolutamente necessario per la buona riuscita del lavoro.

Il quantitativo di graniglia da usarsi per il manto di 10 kg di polvere di roccia di asfalto sarà da 8 a 10 l/m². Esso avrà le stesse caratteristiche di quello di cui all'articolo "*Trattamenti Superficiali a Freddo per Applicazione su Nuove Massicciate*".

La fusione ed il consolidamento dei due strati sovrapposti (l'inferiore di polvere di roccia asphaltica, il superiore di pietrischetto oleato) saranno ottenuti mediante un'energica cilindratura con rullo di peso di almeno 10 tonnellate.

La cilindratura verrà iniziata non appena sia avvenuta la stesa del pietrischetto oleato per un'estensione sufficiente ad assicurare una regolare lavorazione, e sarà continuata fino a che il manto risulti sufficientemente serrato e legato, con i singoli elementi bene fermi ed al sicuro da strappamenti da parte delle ruote dei veicoli.

Nell'ultima fase della cilindratura si spargerà sul manto la porzione di polvere accantonata durante la stesa generale della polvere stessa, in modo da favorire e facilitare la chiusura del mosaico superficiale e sopperire ad eventuali deficienze locali di polvere.

Quest'ultimo spolvero di sigillo sarà regolato con l'impiego di scope. L'aggiunta di polvere dovrà però essere tale da non coprire totalmente il pietrischetto, per evitare il pericolo che il pietrischetto stesso rimanga sepolto nella massa asphaltica e la superficie del manto risulti conseguentemente liscia.

Appena ultimata la rullatura, potrà aprirsi la strada al traffico. Come nel caso precedente, il manto dovrà risultare tanto consolidato da non subire asportazioni e perdite sensibili di materiale per effetto del traffico. Nei primi tempi di apertura, l'Appaltatore dovrà aver cura di riportare sempre al centro della strada il materiale che, eventualmente non bene penetrato nel manto, possa essere scacciato dal traffico ai lati della carreggiata, procedendo a tale operazione a mezzo di scope morbide cercando soprattutto di coprire le zone non bene essiccate.

Circa l'aspetto del manto dopo l'avvenuto effettivo consolidamento, il controllo dei quantitativi, la gratuita manutenzione sino al collaudo, nonché lo stato del manto all'epoca del collaudo, valgono le disposizioni di cui al precedente articolo. Peraltro lo spessore medio del manto di usura all'atto del collaudo dovrà risultare non inferiore a 7 mm.

Art. 92.30

TRATTAMENTO SUPERFICIALE

CON MISCELA FLUIDA DI POLVERE DI ROCCIA ASFALTICA

La miscela fluida di polvere di roccia asfaltica, normalmente applicata a caldo e prevalentemente per la manutenzione di trattamenti superficiali induriti, ai quali l'olio ridona plasticità, può anche essere usata per trattamenti di prima mano su massicciate piuttosto chiuse.

In questi trattamenti la polvere asfaltica viene mescolata con olio del secondo tipo indicato all'articolo "*Trattamenti Superficiali a Freddo per Applicazione su Nuove Massicciate*", ovvero con leganti provenienti da rocce asfaltiche o scisti bituminosi o dai grezzi di petrolio, o dei catrami, aventi determinate caratteristiche in proporzioni tali da fare miscela fluida con polvere asfaltica, mediante una parte in peso di legante con 2,5 a 3,5 parti di polvere asfaltica; la miscela fluida viene preferibilmente stesa nelle strade a caldo, in quantità di circa 3 kg di miscela per m² per la prima mano, e poi subito saturata con graniglia o ghiaino della pezzatura da 8 a 15 mm in ragione da 10 a 13 litri per m² ed il manto viene cilindato con rullo a motore da 8 a 10 tonnellate.

Con tale sistema si prescinde sia dall'umettamento preliminare della superficie carrabile, sia dall'oleatura della graniglia.

Quando la miscela sia formata con leganti bituminosi o catramosi per la stesa, si adopereranno apposite macchine mescolatrici e spruzzatrici ad aria compressa.

La miscela dovrà essere sparsa ad una temperatura compresa fra 120 °C e 130 °C, se si adopereranno leganti bituminosi o catramosi, e fra 70 °C e 80 °C, se si useranno olii del secondo tipo indicato all'articolo "*Trattamenti Superficiali a Freddo per Applicazione su Nuove Massicciate*". Per applicazioni di seconda mano si impiegheranno circa 2 kg di miscela per m².

In caso di impiego di leganti bituminosi o catramosi la strada può essere aperta al traffico non appena ultimata la rullatura. Impiegando olii del secondo tipo indicato all'articolo "*Trattamenti Superficiali a Freddo per Applicazioni su Nuove Massicciate*", conviene attendere 12 ore almeno.

Art. 92.31

STRATI DI COLLEGAMENTO (BINDER) E DI USURA

Descrizione

La parte superiore della sovrastruttura stradale sarà, in generale, costituita da un doppio strato di conglomerato bituminoso steso a caldo, e precisamente: da uno strato inferiore di collegamento (binder) e da uno strato superiore di usura, secondo quanto stabilito dalla Direzione dei Lavori.

Il conglomerato per ambedue gli strati sarà costituito da una miscela di pietrischetti, graniglie, sabbie ed additivi, secondo CNR, fascicolo IV/1953, mescolati con bitume a caldo, e verrà steso in opera mediante macchina vibrofinitrice e compattato con rulli gommati e metallici lisci.

I conglomerati durante la loro stesa non devono presentare nella loro miscela alcun tipo di elementi litoidi, anche isolati, di caratteristiche fragili o non conformi alle presenti prescrizioni del presente capitolato, in caso contrario a sua discrezione la Direzione dei Lavori accetterà il materiale o provvederà ad ordinare all'Appaltatore il rifacimento degli strati non ritenuti idonei.

Materiali inerti

Per il prelevamento dei campioni destinati alle prove di controllo dei requisiti di accettazione così come per le modalità di esecuzione delle prove stesse, valgono le prescrizioni contenute nel fascicolo IV delle Norme C.N.R. 1953, con l'avvertenza che la prova per la determinazione della perdita in peso sarà fatta con il metodo Los Angeles secondo le norme del B.U. C.N.R. n° 34 (28.03.1973) anziché con il metodo Deval.

L'aggregato grosso (pietrischetti e graniglie) dovrà essere ottenuto per frantumazione ed essere ottenuto da elementi sani, duri, durevoli, approssimativamente poliedrici, con spigoli vivi a superficie ruvida, puliti ed esenti da polvere o da materiali estranei.

L'aggregato grosso sarà costituito da pietrischetti e graniglie che potranno anche essere di provenienza o natura petrografica diversa, purché alle prove appresso elencate, eseguite su campioni rispondenti alla miscela che si intende formare, risponda ai seguenti requisiti.

Per strati di collegamento

- perdita in peso alla prova Los Angeles eseguita sulle singole pezzature secondo le Norme ASTM C 131 - AASHO T 96, inferiore al 25%;
- indice dei vuoti delle singole pezzature, secondo CNR, fascicolo IV/1953, inferiore a 0.80;
- coefficiente di imbibizione, secondo CNR, fascicolo IV/1953, inferiore a 0.015;
- materiale non idrofilo, secondo CNR, fascicolo IV/1953.

Nel caso che si preveda di assoggettare al traffico lo strato di collegamento in periodi umidi o invernali, la perdita in peso per scuotimento sarà limitata allo 0.5%.

Per strati di usura

- perdita in peso alla prova Los Angeles eseguito sulle singole pezzature secondo le norme ASTM C 131 - AASHO T 96, inferiore od uguale al 20%;
- almeno un 30% in peso del materiale dell'intera miscela deve provenire da frantumazione di rocce che presentino un coefficiente di frantumazione minore di 100 e resistenza compressione, secondo tutte le giaciture, non inferiore a 140 N/mm², nonché resistenza all'usura minima di 0.6;
- indice dei vuoti delle singole pezzature, secondo CNR, fascicolo IV/1953, inferiore a 0.85;
- coefficiente di imbibizione, secondo CNR, fascicolo IV/1953 inferiore a 0.015;
- materiale non idrofilo, secondo CNR, fascicolo IV/1953, con limitazione per la perdita in peso allo 0.5%.

In ogni caso i pietrischi e le graniglie dovranno essere costituiti da elementi sani, duri, durevoli, approssimativamente poliedrici, con spigoli vivi, a superficie ruvida, puliti ed esenti da polvere e da materiali estranei.

L'aggregato fino sarà costituito in ogni caso da sabbia naturale o di frantumazione che dovranno in particolare soddisfare ai seguenti requisiti:

- equivalente in sabbia determinato con la prova AASHO T 176 non inferiore al 55%;
 - materiale non idrofilo, secondo CNR, fascicolo IV/1953 con le limitazioni indicate per l'aggregato grosso.
- Nel caso non fosse possibile reperire il materiale della pezzatura 2- 5 mm necessario per la prova, la stessa dovrà essere eseguita secondo le modalità della prova Riedel-Weber con concentrazione non inferiore a 6.

Gli additivi minerali (fillers) saranno costituiti da polvere di rocce preferibilmente calcaree o da cemento, calce idrata, calce idraulica, polvere di asfalto e dovranno risultare alla setacciatura per via secca interamente passanti al setaccio n. 30 ASTM e per almeno il 65% al setaccio n° 200 ASTM.

Per lo strato di usura, richiesta della Direzione dei Lavori il filler potrà essere costituito da polvere di roccia asfaltica contenente il 6-8% di bitume ed alta percentuale di asfalteni con penetrazione Dow a 25° C inferiore a 150 dmm.

Per fillers diversi da quelli sopra indicati è richiesta la preventiva approvazione della Direzione dei Lavori in base a prove e ricerche di laboratorio.

Legante

Il bitume per gli strati di collegamento e di usura dovrà essere preferibilmente di penetrazione 60-70 salvo diverso avviso della Direzione dei Lavori in relazione alle condizioni locali e stagionali e dovrà rispondere agli stessi requisiti indicati per il conglomerato bituminoso di base.

Miscela

1) Strato di collegamento (BINDER).

La miscela degli aggregati da adottarsi per lo strato di collegamento dovrà avere una composizione granulometrica contenuta nel seguente fuso:

Serie crivelli e setacci UNI	Miscela passante: % totale in peso
Crivello 25	100
Crivello 15	65 - 100
Crivello 10	50 - 80
Crivello 5	30 - 60
Crivello 2	20 - 45
Crivello 0.4	7 - 25
Crivello 0.18	5 - 15
Crivello 0.075	4 - 8

Il tenore di bitume dovrà essere compreso tra il 4.5% e il 5.5% riferito al peso totale degli aggregati.

Esso dovrà comunque essere il minimo che consenta il raggiungimento dei valori di stabilità Marshall e compattezza di seguito riportati (UNI EN 12697-34).

Il conglomerato bituminoso dovrà avere i seguenti requisiti:

- il valore della stabilità Marshall eseguita a 60°C su provini costipati con 75 colpi di maglio per faccia, dovrà non risultare inferiore a 900 kg. (950 kg. per conglomerati Confezionati con bitume mod.); inoltre il valore della rigidità Marshall cioè il rapporto tra la stabilità misurata in kg. e lo scorrimento misurato in mm., dovrà essere superiore a 300;
- gli stessi provini per i quali viene determinata la stabilità Marshall dovranno presentare una percentuale di vuoti residui compresi fra il 3% ed il 7%.

La prova Marshall eseguita su provini che abbiano subito un periodo di immersione in acqua distillata per 15 giorni, dovrà dare un valore di stabilità non inferiore al 75% di quello precedentemente indicato.

Riguardo alle misure di stabilità e rigidità, sia per i conglomerati bituminosi di usura che per quelli tipo Binder, valgono le stesse prescrizioni indicate per il conglomerato di base.

2) Strato di usura.

La miscela degli aggregati da adottarsi per lo strato di usura dovrà avere una composizione granulometrica contenuta nel seguente fuso:

Serie crivelli e setacci UNI	Miscela passante: % totale in peso
Crivello 15	100
Crivello 10	70 - 100
Crivello 5	43 - 67
Crivello 2	25 - 45
Crivello 0.4	12 - 24
Crivello 0018	7 - 15
Crivello 0.075	6 - 11

Il tenore di bitume dovrà essere compreso tra il 5.0% e il 6.5% riferito al peso totale degli aggregati.

Il coefficiente di riempimento con bitume dei vuoti intergranulari della miscela addensata non dovrà superare l'80%; il contenuto di bitume della miscela dovrà comunque essere il minimo che consente il raggiungimento dei valori di stabilità Marshall e compattezza di seguito riportata (UNI EN 12697-34).

Il conglomerato dovrà avere i seguenti requisiti:

- a) resistenza meccanica elevatissima, cioè capacità di sopportare senza deformazioni permanenti le sollecitazioni trasmesse dalle ruote dei veicoli sia in fase dinamica che statica, anche sotto le più alte temperature estive, e sufficiente flessibilità per poter seguire sotto gli stessi carichi qualunque assestamento eventuale del sottofondo anche a lunga scadenza; il valore della stabilità Marshall - Prova B.U. CNR n. 30 (15 marzo 1973) eseguita a 60°C su provini costipati con 75 colpi di maglio per faccia, dovrà non risultare inferiore a 1000 kg. (1050 kg. per conglomerato confezionato con bitume mod.); inoltre il valore della rigidità Marshall, cioè il rapporto tra la stabilità misurata in kg. e lo scorrimento misurato in mm., dovrà essere superiore a 300.

La percentuale dei vuoti dei provini Marshall, sempre nelle condizioni di impiego prescelte, deve essere compresa tra il 3% e il 6%.

La prova Marshall eseguita su provini che abbiano subito un periodo di immersione in acqua distillata per 15 giorni, dovrà dare un valore di stabilità non inferiore al 75% di quello precedentemente indicato;

- b) elevatissima resistenza all'usura superficiale;
c) sufficiente ruvidezza della superficie tale da non renderla scivolosa;
d) grande compattezza:

il volume dei vuoti residui a rullatura terminata dovrà essere compreso tra il 4% e 8%.

Formazione e confezione degli impasti

Il conglomerato sarà confezionato mediante impianti fissi autorizzati, di idonee caratteristiche, mantenuti sempre perfettamente funzionanti in ogni loro parte.

La produzione di ciascun impianto non dovrà essere spinta oltre la sua potenzialità per garantire il perfetto essiccamento, l'uniforme riscaldamento della miscela ed una perfetta vagliatura che assicuri una idonea riclassificazione delle singole classi degli aggregati; resta pertanto escluso l'uso dell'impianto a scarico diretto.

L'impianto dovrà comunque garantire uniformità di produzione ed essere in grado di realizzare miscele del tutto rispondenti a quelle di progetto.

Il dosaggio dei componenti della miscela dovrà essere eseguito a peso mediante idonea apparecchiatura la cui efficienza dovrà essere costantemente controllata.

Ogni impianto dovrà assicurare il riscaldamento del bitume alla temperatura richiesta ed a viscosità uniforme fino al momento della miscelazione nonché il perfetto dosaggio sia del bitume che dell'additivo.

La zona destinata all'ammannimento degli inerti sarà preventivamente, e convenientemente sistemata per annullare la presenza di sostanze argillose e ristagni di acqua che possano compromettere la pulizia degli aggregati.

Inoltre i cumuli delle diverse classi dovranno essere nettamente separati tra di loro e l'operazione di rifornimento nei predosatori eseguita con la massima cura.

Si farà uso di almeno 4 classi di aggregati con predosatori in numero corrispondente alle classi impiegate.

Il tempo di miscelazione effettiva, che, con i limiti di temperatura indicati per il legante e gli aggregati, non dovrà essere inferiore a 25 secondi.

La temperatura degli aggregati all'atto della mescolazione dovrà essere compresa tra 150°C e 170°C, e quella del legante tra 150°C e 180°C, salvo diverse disposizioni della Direzione dei Lavori in rapporto al tipo di bitume impiegato e alle indicazioni tecniche del fornitore.

Per la verifica delle suddette temperature, gli essiccatori, le caldaie e le tramogge degli impianti dovranno essere muniti di termometri fissi perfettamente funzionanti e periodicamente tarati.

L'umidità degli aggregati all'uscita dell'essiccatore non dovrà di norma superare lo 0,5%.

Attivanti l'adesione

Nella confezione dei conglomerati bituminosi dei vari strati potranno essere impiegate speciali sostanze chimiche attivanti l'adesione bitume-aggregato ("dopes" di adesività).

Esse saranno impiegate negli strati di base e di collegamento, mentre per quello di usura lo saranno ad esclusivo giudizio della Direzione dei Lavori quando la zona di impiego del conglomerato, in relazione alla sua posizione geografica rispetto agli impianti di produzione, è tanto distante da non assicurare, in relazione al tempo di trasporto del materiale, la temperatura di 130°C richiesta all'atto della stesa.

Si avrà cura di scegliere tra i prodotti in commercio quello che sulla base di prove comparative effettuate avrà dato i migliori risultati, e che conservi le proprie caratteristiche chimiche anche se sottoposto a temperature elevate e prolungate.

Il dosaggio sarà variabile in funzione del tipo di prodotto tra lo 0.3% e lo 0.6% rispetto al peso del bitume.

Tutte le scelte e le procedure di utilizzo dovranno essere approvate preventivamente dalla Direzione dei Lavori.

Tutti i prodotti e/o materiali impiegati, qualora possano essere dotati di marcatura CE secondo la normativa tecnica vigente, dovranno essere muniti di tale marchio.

Art. 92.32

COMPATTAZIONE DEI CONGLOMERATI BITUMINOSI

La compattazione è il trattamento necessario per ridurre il contenuto di vuoti nella miscela di conglomerato bituminoso e conferire migliori capacità portanti al manto stradale. L'adesione tra strisciate contigue e tra

strati adiacenti deve creare una struttura compatta senza soluzione di continuità, una migliore distribuzione dei carichi e un incremento della vita utile della strada.

Il grado di compattazione a cui rendere soggetto un conglomerato bituminoso dipende dalla sua compattabilità ai sensi della norma UNI EN 12697-10, o proprietà quali:

- tipo di miscela;
- temperatura della miscela;
- curva granulometrica;
- tipo e quantità di legante;
- condizioni meteo-climatiche durante la posa (es. temperatura, vento);
- spessore dello strato.

La compattazione potrà essere **statica** (se avviene esercitando sullo strato il solo peso proprio del rullo - forza verticale) o **dinamica** (se avviene con masse eccentriche che sfruttano vibrazioni e/o oscillazioni con impulsi verticali e orizzontali. La categoria di rulli dinamici più frequentemente utilizzata è quella che opera tramite vibrazioni).

L'ampiezza è la misura dello spostamento del tamburo del rullo vibrante/oscillante dalla posizione iniziale, durante la compattazione. In caso di rulli a vibrazione, il tamburo si sposta verso l'alto e verso il basso. In caso di rullo ad oscillazione, l'ampiezza indica di quanto si sposta il tamburo avanti e indietro.

In linea generale l'ampiezza necessaria è direttamente proporzionale allo spessore dello strato da compattare, per evitare fenomeni di sovracompattazione che possono ridurre anziché aumentare l'addensamento dello strato.

Regole di base per la compattazione e stesa dei conglomerati bituminosi

La preparazione e l'esecuzione della compattazione con il rullo deve essere sempre considerata in rapporto al tipo di miscela, alle condizioni del cantiere ed alle condizioni meteorologiche.

Il numero necessario di passate dipende dai seguenti fattori:

- tipo e peso dei rulli;
- velocità del rullo;
- spessore di stesa;
- temperatura della miscela/condizioni atmosferiche;
- compattabilità della miscela;
- pre-compattazione tramite vibrofinitrice;
- stabilità del sottofondo.

Non è possibile fornire un dato numerico assoluto relativo al numero di passate senza conoscere questi parametri.

La velocità tipica del rullo per tutti i tipi di conglomerato bituminoso è compresa tra i 3 e i 6 km/h. In caso di velocità troppo elevata vi è il rischio di formazione di ondulazioni, specialmente utilizzando la vibrazione (effetto corrugato). Viceversa, in caso di velocità troppo bassa vi è un elevato rischio di formazione di ondulazioni a causa del movimento dello sterzo e di deformazione durante la compattazione per vibrazione.

La temperatura ideale per la compattazione del conglomerato è compresa tra 100 e 140 °C.

In questo range la maggior parte delle miscele bituminose può essere compattata tramite vibrazione e oscillazione. A temperature più elevate, essendo il materiale più molle e lavorabile si potrà utilizzare la compattazione dinamica con cautela, per evitare spostamento o segregazione del materiale. Pertanto, in certe

circostanze (es. con conglomerato bituminoso avente bassa stabilità) e in presenza di temperature superiori a 140°C potrà essere imposta l'esecuzione della compattazione in modo statico. Viceversa, a temperature inferiori a 100°C (quando il materiale risulta molto viscoso e meno lavorabile), la compattazione potrà essere imposta solo per oscillazione o in modo statico, per evitare la frantumazione degli aggregati.

È comunque sempre raccomandabile che la compattazione sia completata a temperature comprese tra 80 e 100 °C.

In proposito, l'appaltatore dovrà osservare scrupolosamente le eventuali indicazioni di progetto e/o della Direzione lavori.

Modalità di compattazione in funzione dello strato di conglomerato

	Base	Binder	Usura	Drenante	Microtappeto
Rullo	Rulli pesanti	Rulli medi	Rulli medi	Rulli leggeri e medi	Rulli medi
Ampiezza	Iniziare con ampiezza elevata	Ampiezza elevata	Bassa ampiezza	Bassa ampiezza	Nessuna
Passate	n. da medio a elevato di passate	n. medio di passate	n. medio di passate	n. medio-basso di passate	n. basso di passate
Compattazione	Vibrazione e oscillazione	Vibrazione e oscillazione	Vibrazione e oscillazione	Statica o vibrazione	Solo per oscillazione
Note particolari	In caso di conglomerato a bassa stabilità, compattare staticamente le prime due passate.	Materiale sensibile allo spostamento. Evitare basse velocità. Evitare temperature eccessive. In caso di conglomerato a bassa stabilità, compattare staticamente nelle prime due passate.	Evitare basse velocità. Evitare temperature eccessive. In caso di conglomerato a bassa stabilità, compattare staticamente le prime due passate.	Evitare temperature eccessive, per evitare il trascinamento del bitume verso l'alto. Solo un basso numero di passate con vibrazione.	Usando la vibrazione, si formerebbero ondulazioni. Oscillazione in una sola direzione (verso la vibrofinitrice).

Art. 92.33

STRATO DI USURA IN CONGLOMERATO BITUMINOSO DRENANTE - FONOASSORBENTE

Lo strato di usura drenante e/o fonoassorbente è costituito da una miscela di pietrischetti frantumati, poca sabbia e filler, impastato a caldo con bitume modificato. Avrà come finalità la maggiore aderenza in caso di pioggia e l'abbattimento del rumore prodotto dal rotolamento del pneumatico sulla strada.

Materiali inerti

Il prelievo dei campioni di materiali inerti, per il controllo dei requisiti di accettazione appresso indicati, verrà effettuato secondo le norme C.N.R., Capitolo II del fascicolo 4/1953.

Per il prelevamento dei campioni destinati alle prove di controllo dei requisiti di accettazione, così come per le modalità di esecuzione delle prove stesse, valgono le prescrizioni contenute nel fascicolo C.N.R. B.U n.

93 (11-7-1983). L'aggregato grosso dovrà essere ottenuto per frantumazione ed essere costituito da elementi sani, duri, durevoli, poliedrici, con spigoli vivi, a superficie ruvida, puliti ed esenti da polvere o da materiali estranei.

L'aggregato grosso sarà costituito da materiali che potranno anche essere di provenienza o natura petrografica diversa, purché alle prove appresso elencate, eseguite su campioni rispondenti alla miscela che si intende formare, risponda ai seguenti requisiti:

- il materiale deve provenire da frantumazione di rocce silicee eruttivo magmatiche;
- perdita in peso alla prova Los Angeles eseguita sulle singole pezzature (C.N.R. 34/1973), inferiore od uguale al 18%;
- coefficiente di levigabilità accelerata (C.N.R. 140), maggiore di 0,40;
- coefficiente di forma maggiore di 0,15;
- coefficiente di appiattimento (AFNOR P 18-561) per ogni classe di aggregati, minore di 10;
- coefficiente di imbibizione (C.N.R. 4/1953), inferiore a 0,015;
- materiale non idrofilo (C.N.R. 4/1953), con limitazione per la perdita in peso allo 0,7%.

L'aggregato fino sarà costituito da sabbie di frantumazione che dovranno soddisfare ai requisiti dell'Art. 5 delle norme C.N.R. fascicolo n. 4 del 1953 ed in particolare:

- equivalente in sabbia (C.N.R. 27/1972), maggiore di 70.

Gli additivi minerali (fillers) saranno costituiti da polvere di rocce preferibilmente calcaree o da cemento, calce idrata, calce idraulica e dovranno risultare alla setacciatura per via secca per il 100% al setaccio n. 40 ASTM, per almeno il 90% al setaccio n. 80 ASTM e per almeno il 70% al setaccio n. 200 ASTM. Per fillers diversi da quelli sopra indicati è richiesta la preventiva approvazione della Direzione dei Lavori in base a prove e ricerche di laboratorio.

Miscela

Conglomerato bituminoso di tipo drenante per strati di usura sarà costituito da una miscela di pietrischetti frantumati di 1' Cat. (coeff. Levigabilità $CLA > 0.44$; perdita Los Angeles-CNR.BU.34/73 $< 20\%$); sabbie granite (equivalente in sabbia sulla miscela CNR.BU.27/72 > 70) e bitume di tipo "E" od "F" in quantità tra il 5 ed il 6% del peso degli aggregati. Il conglomerato potrà disporsi lungo fusi differenziati con passante totale dal crivello 20 al 10 a seconda delle caratteristiche di drenabilità desiderate, secondo le prescrizioni di contratto e della Direzione dei Lavori. Di massima il fuso ad eccellente drenaggio avrà percentuale di vuoti dal 16 al 18%, mentre gli altri fusi dal 14 al 16%. La stabilità Marshall (prova CNR.BU30/73) sarà non inferiore a 500 kg per il conglomerato a massima permeabilità e 600 per quelli a maggiore resistenza.

Il valore della rigidità Marshall (rapporto tra la stabilità in kg e lo scorrimento in mm) dovrà essere > 200 per il fuso a massima permeabilità e 250 per gli altri.

La resistenza a trazione indiretta dovrà essere compresa tra 0,7 a 1,1 N/mm² a 10 °C e tra 0,12 e 0,2 N/mm² a 40 °C; il coefficiente di trazione indiretta sarà corrispondentemente > 55 e > 12 N/mm².

La stesa in opera avrà le stesse norme dei conglomerati tradizionali, salvo temperatura di costipamento che sarà compresa tra 140 e 150 °C. A compattamento effettuato la capacità drenante, controllata con permeametro a colonna d'acqua da 250 mm su area di 154 cm² e spessore di pavimentazione tra 4 e 5 cm, dovrà essere maggiore di 12 dmc/min per il fuso a massima capacità drenante ed 8 dmc per gli altri.

Controllo della fonoassorbenza

La Direzione dei Lavori si riserva la facoltà di verificare la fonoassorbenza della pavimentazione mediante il controllo di miscele con il metodo a onde stazionarie, utilizzando un'attrezzatura standard definita "tubo di Kundt"; la verifica sarà effettuata su carote di 100 mm di diametro prelevate in sito dopo cinque mesi dalla stesa del conglomerato.

In questo caso il coefficiente di fonoassorbimento "a", in funzione della frequenza, in condizioni di incidenza normale dovrà essere maggiore dei valori riportati nella tabella.

Frequenza (Hz)	Coefficiente di fono-assorbimento (a)
400 - 630	> 0.15
800 - 1600	> 0.30
2000 - 2500	> 0.15

Tutti i prodotti e/o materiali impiegati, qualora possano essere dotati di marcatura CE secondo la normativa tecnica vigente, dovranno essere muniti di tale marchio.

Art. 92.34

STRATO DI USURA CON GRANULATO DI CONGLOMERATO BITUMINOSO (FRESATO)

Lo strato di usura composto da granulato (o fresato) di conglomerato bituminoso è costituito da una miscela di materiali originati da un'attività di demolizione o fresatura del manto stradale asfaltato.

Tale attività, disciplinata dal d.m. 69/2018 in attuazione dell'articolo 184-ter del d.lgs. 152/2006, è consentita nei limiti previsti dalle citate norme.

In particolare il conglomerato bituminoso cesserà di essere qualificato come rifiuto (per tale intendendosi il rifiuto costituito dalla miscela di inerti e leganti bituminosi identificata con il codice CER 17.03.02) qualora soddisfi tutti i seguenti criteri:

a) è utilizzabile per gli scopi specifici di cui alla parte a) dell'Allegato 1 del dm 69/2018;

b) risponde agli standard previsti dalle norme UNI EN 13108-8 (serie da 1-7) o UNI EN 13242 in funzione dello scopo specifico previsto;

c) risulta conforme alle specifiche di cui alla parte b) dell'Allegato 1.

In tal caso potrà essere riutilizzato come componente:

- per le miscele bituminose prodotte con un sistema di miscelazione a caldo nel rispetto della norma UNI EN 13108 (serie da 1-7);

- per le miscele bituminose prodotte con un sistema di miscelazione a freddo;

- per la produzione di aggregati per materiali non legati e legati con leganti idraulici per l'impiego nella costruzione di strade, in conformità alla norma armonizzata UNI EN 13242, ad esclusione dei recuperi ambientali.

Art. 92.35

TAPPETO D'USURA IN CONGLOMERATO BITUMINOSO COLORATO

Descrizione

Un conglomerato bituminoso, confezionato con un legante neutro, permette di ottenere una pavimentazione avente un aspetto naturale ed architettonico, un elevato valore ambientale (strade urbane,

zone pedonali, marciapiedi, strade private, piste ciclabili, parcheggi, campi sportivi ecc.), migliorando la sicurezza del traffico in zone a rischio (aree di sosta, incroci, corsie di emergenza, ecc.) e la visibilità della superficie stradale (gallerie, ecc.).

Aggregati

L'aggregato grosso, con dimensioni (frazione > 4mm) deve essere costituito da elementi ottenuti dalla frantumazione di rocce lapidee, da elementi naturali tondeggianti, da elementi naturali tondeggianti frantumati, da elementi naturali a spigoli vivi. Tali elementi potranno essere di provenienza o natura petrografia diversa purché, per ogni tipologia, risultino soddisfatti i requisiti indicati nella seguente tabella:

Prova	Valore	Norma
Coefficiente Los Angeles	≤ 24 %	CNR 34/73
Quantità di frantumato	100 %	\

Gli inerti dovranno essere di provenienza o natura petrografia tale da garantire le colorazioni richieste in fase di progetto.

La percentuale delle sabbie derivanti da frantumazione, che costituiscono parte dell'aggregato fino (frazione < 4mm), viene di volta in volta stabilita dalla Direzione dei Lavori. Non deve comunque essere inferiore al 70%. La restante parte è costituita da sabbie naturali di fiume.

Prova	Valore	Norma
Equivalentente in sabbia	≥ 65 %	CNR 27/72

Additivo minerale

Qualora l'additivo minerale, proveniente dagli aggregati utilizzati per comporre la miscela di aggregati, dovrà essere integrato con dell'additivo derivante dalla macinazione di rocce e deve essere preferibilmente costituito da cemento o carbonato di calcio. L'additivo di integrazione dovrà soddisfare le seguenti specifiche.

Prova	Valore	Norma
Potere rigidificante -	1,2 ÷ 1,8	CNR 122/88
Passante in peso per via		
Setaccio UNI 0.4 mm	100 %	CNR 75/80 *
Setaccio UNI 0.18 mm	100 %	CNR 75/80 *
Setaccio UNI 0.075 mm	85 %	CNR 75/80 *

Legante

Come legante, dovrà essere utilizzato un legante neutro. La quantità di legante sul peso totale degli inerti, dovrà essere compreso tra il 5% ÷ 6% ± 0,25, in relazione alla curva granulometrica utilizzata.

Il legante è composto da due fasi, una solida ed una liquida. La fase solida va aggiunta per prima e richiede almeno 20 sec. di miscelazione con gli inerti caldi, dopodiché si aggiunge la fase liquida e si lascia miscelare per non meno di 20 sec.

Prova	Valore	Norma
Specifiche tecniche	Standard	Valori
Penetrazione a 25 °C	ASTM D 5	55 - 75
Punto di rammollimento °C	ASTM D 36	55 - 65
Punto Fraa °C	EN 12593	≤ - 12
Viscosità dinamica a 160 °C	EN 13702-2	0,20 - 0,60

Miscela

La miscela di aggregati lapidei dovrà presentare salvo differente richiesta della Direzioni dei Lavori, una composizione granulometrica compresa all'interno dei due fusi di riferimento indicati nella seguente tabella:

STRATO DI USURA LEGANTE NEUTRO	
Serie crivelli e setacci UNI	% Passante
Setaccio 15	100
Setaccio 10	70 - 90
Setaccio 5	40 - 60
Setaccio 2	25 - 38
Setaccio 0.4	10 - 20
Setaccio 0.18	8 - 15
Setaccio 0.075	6 - 10

Il conglomerato confezionato dovrà garantire i seguenti requisiti:

Prova	Valore	Norma
Stabilità Marshall	≥ 900 daN	CNR 30/73
Stabilità Marshall Stabilità/Scorrimento	≥ 300	CNR 30/73
Scorrimento Marshall	2mm. ÷ 5	CNR 30/73
Vuoti residui	3% ÷ 6 %	CNR 39/73
Stabilità Marshall dopo 7 gg. di immersione in acqua	≥ 75%*	CNR 149/92

* il valore deve essere inteso rispetto la prova Marshall tradizionale

Confezionamento dei conglomerati bituminosi

Devono essere utilizzati impianti fissi, automatizzati e di tipo discontinuo, approvati dalla Direzione dei Lavori, d'idonee caratteristiche, mantenuti perfettamente funzionanti con una costante e mirata manutenzione.

L'impianto deve essere di potenzialità produttiva proporzionata alle esigenze di produzione, deve inoltre garantire uniformità del prodotto ed essere in grado di produrre miscele rispondenti alle specifiche del

progetto. L'Appaltatore dovrà avere un approvvigionamento costante e monitorato di tutti i materiali necessari.

La temperatura di stoccaggio degli aggregati lapidei al momento della miscelazione deve essere garantita (compresa tra i 130°C e i 150°C). Dopo che è avvenuto lo scarico degli aggregati nel mescolatore, dovrà essere aggiunto il legante neutro.

L'immissione del legante neutro deve avvenire mediante dispositivi meccanici servo assistiti collegati all'impianto di produzione, in modo tale da garantire con precisione la quantità prevista, anche in presenza di variazioni della quantità della miscela prodotta. Qualora non fosse possibile disporre l'impianto di un sistema automatizzato, sarà possibile aggiungere il legante manualmente attraverso lo sportello del mescolatore all'impianto, solo dopo approvazione da parte della Direzione dei Lavori.

La produzione del conglomerato bituminoso neutro dovrà avvenire rispettando lo schema seguente:

1. scarico degli inerti nel mescolatore,
2. aggiunta della quantità prestabilita di legante neutro (fase solida),
3. lasciare mescolare per non meno di 20",
4. aggiunta della quantità prestabilita di legante neutro (fase liquida),
5. lasciare mescolare per non meno di 20",
6. scaricare il conglomerato.

Risulta molto importante, prima di iniziare la produzione del conglomerato neutro, pulire al meglio il mescolatore ed il silos di stoccaggio dalle tracce di bitume nero che potrebbero in qualche modo inquinare il colore neutro finale del conglomerato. Tale pulizia può essere eseguita effettuando alcune mescole utilizzando esclusivamente gli inerti caldi senza l'aggiunta di nessun tipo di legante, sino a quando gli inerti che escono dal mescolatore risultano perfettamente puliti.

Tutti i prodotti e/o materiali impiegati, qualora possano essere dotati di marcatura CE secondo la normativa tecnica vigente, dovranno essere muniti di tale marchio.

Art. 92.36

STRATO IN CONGLOMERATO BITUMINOSO DI USURA

ANTISDRUCCIOLO SMA (SPLITTMASTIX ASPHALT)

Descrizione

Il conglomerato bituminoso di usura antisdrucciolo SMA è costituito da una miscela di pietrischetti, graniglie, frantumati, sabbie di sola frantumazione e additivo (filler) impastato a caldo in appositi impianti con bitume modificato e talvolta con aggiunta di fibre organiche o minerali.

Il conglomerato, chiuso e totalmente impermeabile agli strati sottostanti, viene proposto in alternativa al drenante fonoassorbente per le maggiori possibilità di applicazione e per la più semplice manutenzione. E' composto da una curva abbastanza discontinua i cui vuoti vengono riempiti da un mastice di bitume modificato, filler e fibre organiche come la cellulosa, che gli conferiscono elevate proprietà meccaniche, una forte resistenza all'invecchiamento e un aspetto superficiale alquanto rugoso.

Esso è steso in opera mediante macchina vibrofinitrice e compattato con rulli lisci.

Scopo della curva di tipo SMA è di realizzare un conglomerato per conseguire due obiettivi specifici:

- migliorare l'aderenza in condizioni di asciutto e in caso di pioggia;
- ridurre l'inquinamento acustico (prodotto dal rotolamento del pneumatico sulla strada);
- impermeabilizzare e proteggere completamente lo strato o la struttura sottostante.

Il piano di posa dovrà essere impermeabile ed avere una pendenza trasversale sufficiente per assicurare il drenaggio superficiale dell'acqua e lo scarico nelle cunette o scivoli laterali.

A tale scopo lo spessore finito dovrà essere di 3 - 4 cm.

Materiali inerti

Gli inerti impiegati nella confezione dell'asfalto antisdrucchiolo SMA dovranno essere costituiti da elementi sani, duri di forma poliedrica, puliti, esenti da polvere e da materiali estranei e soddisfare le prescrizioni emanate dal CNR -BU n. 139/1992.

L'aggregato grosso sarà costituito da materiali che potranno anche essere di provenienza o natura petrografica diversa, purché alle prove appresso elencate, eseguite su campioni rispondenti alla miscela che si intende formare, risponda ai seguenti requisiti:

- _ il materiale deve provenire da frantumazione di rocce silicee eruttivo magmatiche;
- _ perdita in peso alla prova Los Angeles eseguita sulle singole pezzature (C.N.R. 34/1973), inferiore od uguale al 20%;
- _ coefficiente di levigabilità accelerata (C.N.R. 140), maggiore di 0,40;
- _ coefficiente di forma maggiore di 0,15;
- _ coefficiente di appiattimento (AFNOR P 18-561) per ogni classe di aggregati, minore di 10;
- _ coefficiente di imbibizione (C.N.R. 4/1953), inferiore a 0,015;
- _ materiale non idrofilo (C.N.R. 4/1953), con limitazione per la perdita in peso allo 0,7%;

L'aggregato fino sarà costituito da sabbie di frantumazione che dovranno soddisfare ai requisiti dell'Art. 5 delle norme C.N.R. fascicolo n. 4 del 1953 ed in particolare:

- equivalente in sabbia (C.N.R. 27/1972), maggiore di 70.

Gli additivi minerali (fillers) saranno costituiti da polvere di rocce preferibilmente calcaree o da cemento, calce idrata, calce idraulica e dovranno risultare alla setacciatura per via secca per il 100% al setaccio n. 40 ASTM, per almeno il 90% al setaccio n. 80 ASTM e per almeno il 70% al setaccio n. 200 ASTM. Per fillers diversi da quelli sopra indicati è richiesta la preventiva approvazione della Direzione dei Lavori in base a prove e ricerche di laboratorio.

Legante - bitume modificato

Dovranno essere impiegati bitumi modificati mediante l'opportuna additivazione di idonei polimeri al fine di determinare un aumento dell'intervallo di plasticità (riduzione della suscettibilità termica), un aumento dell'adesione ed un aumento della viscosità. La modifica delle proprietà reologiche dovrà inoltre conseguire nei conglomerati bituminosi, una maggiore resistenza alle sollecitazioni ed alla loro ripetizione (comportamento a fatica). Il dosaggio dei polimeri suscettibili di impiego potrà variare a secondo delle condizioni di impiego, della natura degli aggregati e delle caratteristiche del prodotto, tra il 5 e l'8% sul peso del bitume. I tipi, i dosaggi e le condizioni di impiego, dovranno ottenere il preventivo benestare della Direzione dei Lavori. Il legante modificato dovrà essere prodotto in appositi impianti capaci di dosare e disperdere perfettamente i polimeri nel bitume e dovrà presentare caratteristiche di costanza qualitativa, verificata da laboratori attrezzati. Lo stoccaggio dovrà avvenire in apposito serbatoio riscaldato, coibentato e preventivamente svuotato dal bitume preesistente. Il prelevamento dei campioni di bitume dovrà avvenire secondo la norma EN 58.

Spessore minimo

Lo spessore minimo del tappeto d'usura antisdrucchiolo SMA, dovrà essere almeno pari a 3+4 cm.

Miscela

Le miscele degli aggregati da adottarsi per lo strato di usura SMA dovranno avere una composizione granulometrica contenuta nei seguenti fusi:

Serie setacci ASTM	Maglie mm	Passante % totali in peso		
		<u>0/15 mm</u>	<u>0/12mm</u>	<u>0/8mm</u>
Setaccio 5/8"	16	100		
Setaccio 1/2"	12,7	95 - 100		
Setaccio 3/8"	9,5	65 - 95	100	
Setaccio 1/4"	6,35	40 - 60	40 - 90	100
Setaccio N° 4	4,76	30 - 50	30 -55	90 - 100
Setaccio N° 10	2	20 - 30	20 - 30	30 - 40
Setaccio N° 40	0,42	11 - 23	11 -23	16 - 30
Setaccio N° 80	0,18	9 - 18	9 - 18	11 - 22
Setaccio N° 200	0,075	8 - 13	8 - 13	8 - 13

Il legante bituminoso dovrà essere compreso tra il 6,0% ed il 7,5% riferito al peso totale degli aggregati. Il contenuto di bitume della miscela dovrà comunque essere quello necessario all'ottimizzazione delle caratteristiche di seguito riportate. Il conglomerato dovrà avere i seguenti requisiti:

- resistenza meccanica tale da sopportare senza deformazioni permanenti le sollecitazioni trasmesse dalle ruote dei veicoli sia in fase dinamica che statica, anche sotto le più alte temperature estive, senza peraltro manifestare comportamenti negativi durante i mesi invernali; il valore della stabilità Marshall (C.N.R. 30-1973) eseguita a 60°C su provini costipati con 75 colpi di maglio per faccia dovrà essere di almeno 800 Kg. Il valore della rigidità Marshall, cioè il rapporto tra stabilità misurata in Kg e lo scorrimento misurato in mm, dovrà essere in ogni caso superiore a 350;
 - la resistenza alla prova di trazione indiretta (C.N.R. B.U. 134) a 25°C di almeno 0,7 N/mm²;
 - la deformazione alla prova di impronta (C.N.R. 136-1991) con punzone da 500 mmq a 60°C dopo 60 minuti, deve essere inferiore a 5 dm m;
 - la percentuale dei vuoti dei provini Marshall deve essere compresa fra 6 e 12%.
 - coefficiente di aderenza trasversale, dopo 15gg di apertura al traffico, (C.N.R. 147- 1992) superiore a 0,55;
 - macrorugosità superficiale (C.N.R. 94-1983) misurata con il metodo di altezza in sabbia superiore a 0,6.
- La temperatura di compattazione dei provini Marshall dovrà essere uguale o superiore a quella di stesa; non dovrà però superare quest'ultima di oltre 10°C.

Posa in opera delle miscele

La miscela bituminosa verrà stesa sul piano finito dopo che sia stata accertata dalla Direzione dei Lavori la rispondenza di quest'ultimo ai requisiti di quota, sagoma, densità e portanza indicati. La posa in opera dei conglomerati bituminosi verrà effettuata a mezzo di macchine vibrofinitrici dei tipi approvati dalla Direzione

dei Lavori, in perfetto stato di efficienza e dotate di automatismo di autolivellamento. Le vibrofinitrici dovranno comunque lasciare uno strato finito perfettamente sagomato, privo di sgranamenti, fessurazioni ed esente da difetti dovuti a segregazioni degli elementi litoidi più grossi. Nella stesa si dovrà porre la massima cura alla formazione dei giunti longitudinali preferibilmente ottenuti mediante tempestivo affiancamento di una striscia alla precedente con l'impiego di 2 o più finitrici. Qualora ciò non sia possibile, il bordo della striscia già realizzata dovrà essere spalmato con emulsione bituminosa per assicurare la saldatura della striscia successiva. Se il bordo risulterà danneggiato o arrotondato si dovrà procedere al taglio verticale con idonea attrezzatura. I giunti trasversali, derivanti dalle interruzioni giornaliere, dovranno essere realizzati sempre previo taglio ed asportazione della parte terminale di azzeramento. La sovrapposizione dei giunti longitudinali tra i vari strati sarà programmata e realizzata in maniera che essi risultino fra di loro sfalsati di almeno cm 20 e non cadano mai in corrispondenza delle 2 fasce della corsia di marcia normalmente interessata dalle ruote dei veicoli pesanti. Il trasporto del conglomerato dall'impianto di confezione al cantiere di stesa, dovrà avvenire mediante mezzi di trasporto di adeguata portata, efficienti e veloci e comunque sempre dotati di telone di copertura per evitare i raffreddamenti superficiali eccessivi e formazione di crostoni. La temperatura del conglomerato bituminoso all'atto della stesa, controllata immediatamente dietro la finitrice, dovrà risultare in ogni momento non inferiore a 150°C.

Si avrà cura inoltre che la compattazione sia condotta con la metodologia più adeguata per ottenere uniforme addensamento in ogni punto ed evitare fessurazioni e scorrimenti nello strato appena steso. La superficie degli strati dovrà presentarsi priva di irregolarità ed ondulazioni.

Un'asta rettilinea lunga m 4, posta in qualunque direzione sulla superficie finita di ciascuno strato dovrà aderirvi uniformemente. Il tutto nel rispetto degli spessori e delle sagome di progetto.

La stesa dei conglomerati dovrà essere sospesa quando le condizioni meteorologiche generali possono pregiudicare la perfetta riuscita del lavoro. Gli strati eventualmente compromessi dovranno essere immediatamente rimossi e successivamente ricostruiti.

La temperatura esterna non dovrà mai essere inferiore a 5 °C.

Preparazione della superficie stradale

Prima di iniziare la stesa dell'usura antisdrucchiolo SMA, è necessario provvedere ad una accurata pulizia della superficie stradale ed alla stesa di una uniforme mano di attacco, realizzata con bitumi modificati, che avrà lo scopo di garantire un perfetto ancoraggio con la pavimentazione esistente, impermeabilizzarla e prevenire la propagazione delle fessurazioni dalla fondazione allo stato di usura.

L'eventuale eccesso di graniglia o comunque quella non ancorata, dovrà essere asportato mediante motospazzatrice aspirante.

Tutti i prodotti e/o materiali impiegati, qualora possano essere dotati di marcatura CE secondo la normativa tecnica vigente, dovranno essere muniti di tale marchio.

Art. 92.37

SCARIFICAZIONE DI PAVIMENTAZIONI ESISTENTI

Per i tratti di strada già pavimentati sui quali dovrà procedersi a ricarichi o risagomature, l'impresa dovrà dapprima ripulire accuratamente il piano viabile, provvedendo poi alla scarificazione della sovrastruttura esistente adoperando, all'uopo, apposito scarificatore opportunamente trainato e guidato.

La scarificazione sarà spinta fino alla profondità ritenuta necessaria dalla Direzione dei Lavori, provvedendo poi alla successiva vagliatura ed eventuale raccolta in cumuli del materiale riutilizzabile per l'impiego a norma della UNI/TS 11688 e del d.m. 69/2018, su aree di deposito procurate a cura e spese dell'Appaltatore.

Art. 92.38

FRESATURA DI STRATI IN CONGLOMERATO BITUMINOSO CON IDONEE ATTREZZATURE

La fresatura della sovrastruttura per la parte legata a bitume per l'intero spessore o parte di esso dovrà essere effettuata con idonee attrezzature, munite di frese a tamburo, funzionanti a freddo, munite di nastro caricatore per il carico del materiale di risulta.

Sarà facoltà della Direzione dei Lavori accettare eccezionalmente l'impiego di attrezzature tradizionali quali ripper, demolitori, escavatori ecc.

Le attrezzature tutte dovranno essere perfettamente efficienti e funzionanti e di caratteristiche meccaniche, dimensioni e funzionamento approvato preventivamente dalla Direzione dei Lavori.

La superficie del cavo dovrà risultare perfettamente regolare in tutti i punti, priva di residui di strati non completamente fresati che possano compromettere l'aderenza delle nuove stese da porre in opera. L'Impresa si dovrà scrupolosamente attenere agli spessori di demolizione stabiliti dalla Direzione dei Lavori.

Qualora questi dovessero risultare inadeguati e comunque diversi in difetto o in eccesso rispetto all'ordinativo di lavoro, l'impresa è tenuta a darne immediatamente comunicazione al Direttore dei Lavori o ad un suo incaricato che potranno autorizzare la modifica delle quote di fresatura.

Lo spessore della fresatura dovrà essere mantenuto costante in tutti i punti e sarà valutato mediando l'altezza delle due pareti laterali con quella della parte centrale del cavo.

La pulizia del piano di scarifica, nel caso di fresature corticali o subcorticali dovrà essere eseguita con attrezzature munite di spazzole rotanti e/o dispositivo aspirante o simili in grado di dare un piano perfettamente pulito.

Le pareti dei tagli longitudinali dovranno risultare perfettamente verticali e con andamento longitudinale rettilineo e privo di sgretolature.

Sia il piano fresato che le pareti dovranno, prima della posa in opera dei nuovi strati, risultare perfettamente puliti, asciutti e uniformemente rivestiti dalla mano di attacco in legante bituminoso.

La fresatura sarà spinta fino alla profondità ritenuta necessaria dalla Direzione dei Lavori, provvedendo poi alla successiva vagliatura ed eventuale raccolta in cumuli del materiale riutilizzabile per l'impiego a norma della UNI/TS 11688 e del d.m. 69/2018, su aree di deposito procurate a cura e spese dell'Appaltatore.

Art. 92.39

RICOSTRUZIONE DI VECCHIE MASSICCIATE PREVIA SCARIFICAZIONE

ED AGGIUNTA DI MATERIALI GRANULOMETRICAMENTE ASSORTITI

SECONDO IL "RETREAD PROCESS" CON MISCELA DI LEGANTI BITUMINOSI

Per le strade secondarie a macadam sottoposte a non grande traffico, dotate di buon sottofondo ormai fermo, in luogo di procedersi alla trasformazione a pavimentazione protetta con semplice ricarico cilindrato di materiale lapideo nuovo, là dove non sia facile procurarsi convenientemente buon pietrisco, potrà disporsi di ricostruire la massicciata stradale mediante la scarifica dello strato superiore e l'aggiunta di materiale locale.

Si procederà a tale scopo ad una totale scarificazione profonda, in quelle strade ove esista un'ossatura di sottofondo, sino a raggiungere l'ossatura stessa, senza peraltro intaccarla; in caso contrario la scarificazione deve essere molto superficiale; determinata la natura del materiale di risulta e sminuzzatolo convenientemente con adatto macchinario, dopo provveduto a regolarizzare con livellatrice il profilo

trasversale (sagoma stradale), si procederà, ove occorra, all'aggiunta del materiale che si renderà necessario sia per portare lo spessore della nuova pavimentazione alla dimensione voluta (di norma 12 cm prima della compressione), sia per avere un misto granulometrico assortito di dimensioni da 0,05 mm a 70 mm: ciò si ottiene di consueto con semplice "tout venant" di cava, che non dovrà essere argilloso e la cui granulometria sarà fissata in relazione alla deficienza od all'eccesso di materiali litici provenienti dalla scarifica.

Il materiale così approvvigionato sarà sparso sulla strada con idoneo macchinario, innaffiato se il tempo sarà secco, ed erpicato; su di esso si procederà poi allo spandimento di una prima dose di legante (2 kg/m² di idonea emulsione bituminosa al 55% o bitume flussato in ragione di 1 kg/m²). Dopo un nuovo rimescolamento in posto ed erpicatura meccanica si procederà poi allo spandimento di una seconda dose di legante (in ragione di 2 kg/m² di emulsione come sopra o di 1,5 kg/m² di emulsione idonea o di bitume liquido) e si procederà alla copertura con 5-7 litri di pietrischetto della pezzatura da 5 a 10 mm per metro quadrato ed alla successiva cilindatura definitiva, leggera all'inizio e da spingersi a fondo nei giorni successivi secondo l'indurimento della pavimentazione.

Tutti i prodotti e/o materiali impiegati, qualora possano essere dotati di marcatura CE secondo la normativa tecnica vigente, dovranno essere muniti di tale marchio.

Art. 92.40

MANTI CON PIETRISCHETTO BITUMATO A FREDDO

MISCELATO A DETRITO DI ROCCIA ASFALTICA

Nelle zone ove sia particolarmente conveniente l'impiego del detrito di roccia asphaltica delle miniere di Ragusa, e purché questo abbia un tenore di bitume non inferiore al 6%, si procederà all'esecuzione dei manti di spessore tale da assicurare una buona consistenza e comunque con un minimo di 5 cm.

Predisposto il pietrischetto e la graniglia ovvero il ghiaino della pezzatura da 5 a 15 mm se ne curerà innanzitutto la bitumatura a freddo mescolando intimamente 1 m³ di esso con 70 kg di emulsione bituminosa. Successivamente si provvederà all'impasto, possibilmente con mezzi meccanici e, in mancanza, con almeno tre palleggiamenti, con detrito di roccia asphaltica nella misura da 0,7 a 0,8 m³ per ogni metro cubo di aggregato litico.

Il conglomerato così ottenuto verrà raccolto in cumuli configurati e verrà lasciato a riposo per non meno di 24 ore.

Si procederà poi alla accurata pulizia della massiciata ed all'umettamento di essa mediante 0,5 kg/m² di emulsione bituminosa: dopo di che si procederà allo spandimento di uno strato di spessore uniforme e perfettamente livellato e sagomato con adatti regoli spessori, procedendo quindi al perfetto costipamento del manto con l'uso di un compressore leggero, preferibilmente tandem, da 4 a 5 tonnellate con almeno 5 passate di rullo.

Qualora non si raggiunga un effetto conveniente, ove la Direzione dei Lavori lo prescriva, si procederà alla formazione di un successivo manto superficiale predisponendo una miscela formata con emulsione bituminosa e polvere di roccia asphaltica e graniglia o ghiaietto da 3 a 5 mm, queste due ultime parti, polvere asphaltica e graniglia, in quantità eguali, e la si spargerà sulla superficie stradale per uno spessore di almeno 2 mm comprimendola. Per le strade già trattate nelle quali si debba solo ricostruire il manto superficiale, tale strato potrà raggiungere anche 1,5 cm.

Art. 92.41

TRATTAMENTO DI SEMIPENETRAZIONE CON DUE MANI DI BITUME A CALDO

Preparato il piano stradale con cilindratura a secco nella quale il mosaico superficiale sia sufficientemente aperto, si procederà allo spandimento del bitume riscaldato a 180 °C con inaffiatrici o distributrici a pressione in quantità di 2,5 kg/m² in modo da avere la regolare e compiuta penetrazione nei vuoti della massicciata e l'esatta ed uniforme distribuzione della detta quantità: allo spandimento si provvederà gradualmente ed a successive riprese in modo che il legante sia per intero assorbito.

Mentre il bitume è ancora caldo si procederà allo spargimento uniforme di pietrischetto di elevata durezza, pezzatura da 15 a 20 mm, sino a coprire totalmente il bitume in quantità non inferiore a 20 l/m² provvedendo poi alla cilindratura in modo da ottenere il totale costipamento della massicciata, i cui interstizi dovranno, in definitiva, risultare totalmente riempiti di bitume e chiusi dal pietrischetto.

Ove si manifestassero irregolarità superficiali l'Appaltatore dovrà provvedere ad eliminarle a sue cure e spese con ricarico di pietrischetto e bitume sino alla normale sagoma stradale. Se affiorasse in seguito il bitume, l'Appaltatore sarà tenuto, senz'altro compenso, allo spandimento di graniglia sino a saturazione.

Si procederà in tempo successivo alla spalmatura del manto di usura con 1,2 kg/m² di bitume dato a caldo usando per il ricoprimento 15 l/m² di pietrisco e graniglia della pezzatura da 5 a 15 mm di elevata durezza provenienti da rocce di resistenza alla compressione di almeno 1500 kg/m² e coefficiente di qualità Dèval non inferiore a 14, e provvedendo alla cilindratura sino ad ottenere un manto uniforme.

Art. 92.42

TRATTAMENTO A PENETRAZIONE CON BITUME A CALDO

L'esecuzione del pavimento a penetrazione, o al bitume colato, sarà eseguita solo nei mesi estivi; essa presuppone l'esistenza di un sottofondo, costituito da pietrisco cilindrato dello spessore che sarà prescritto dalla Direzione dei Lavori all'atto esecutivo. Ove il sottofondo sia da costituirsi con ricarico cilindrato all'atto dell'impianto, dovrà essere compensato a parte in base ai rispettivi prezzi unitari. Esso sarà eseguito con le norme precedentemente indicate per le cilindature, avendo cura di proseguire la compressione meccanica a fondo fino a che la superficie non abbia raggiunto l'esatta sagoma prescritta e si presenti unita ed esente da vuoti, impiegando la necessaria quantità di materiale di saturazione.

Prima di dare inizio alla vera e propria pavimentazione a penetrazione, il detto sottofondo cilindrato, perfettamente prosciugato, dovrà essere ripulito accuratamente in superficie. Si spargerà poi su di esso uno strato di pietrisco molto pulito di qualità dura e resistente, dello spessore uniforme di 10 cm costituito da elementi di dimensione fra 4 e 7 cm, bene assortiti tra loro, ed esenti da polvere o da materie estranee che possa inquinarli, ed aventi gli stessi requisiti dei precedenti articoli, fra i quali coefficiente di Dèval non inferiore a 14.

Si eseguirà quindi una prima cilindratura leggera, senza alcuna aggiunta di materiale di aggregazione, procedendo sempre dai fianchi verso il centro della strada, in modo da serrare sufficientemente fra di loro gli elementi del pietrisco e raggiungere la sagoma superficiale prescritta con monta fra 1/150 e 1/200 della corda, lasciando però i necessari vuoti nell'interno dello strato per la successiva penetrazione del bitume.

Quest'ultimo sarà prima riscaldato ad una temperatura compresa fra i 150 °C e i 180 °C, in adatti apparecchi che permettano il controllo della temperatura stessa, e sarà poi sparso in modo che sia garantita la regolare e completa penetrazione nei vuoti della massicciata e l'esatta uniforme distribuzione della complessiva quantità di 3,5 kg/m². Lo spandimento avverrà uniformemente e gradualmente ed a successive riprese in guisa che il bitume sia completamente assorbito.

Quando l'ultimo bitume affiorante in superficie sia ancora caldo, si procederà allo spandimento il più uniforme possibile di uno strato di minuto pietrisco di pezzatura fra 20 e 25 mm, della qualità più dura e resistente, fino a ricoprire completamente il bitume, riprendendo poi la cilindratura del sottostante strato di pietrisco sino ad ottenere il completo costipamento così che gli interstizi dovranno in definitiva essere completamente riempiti dal bitume e chiusi dal detto minuto pietrisco.

Sarà cura dell'Appaltatore di stabilire il grado di penetrazione del bitume che assicuri la migliore riuscita della pavimentazione; normalmente non maggiore di 60-80 mm nei climi caldi; da 80 a 100 mm nei climi freddi.

Qualora durante e dopo la cilindratura si manifestassero irregolarità superficiali nello strato di pietrisco compresso e penetrato dal bitume, l'Appaltatore dovrà accuratamente eliminarle sovrapponendo altro pietrisco nelle zone depresse e proseguendo la compressione e lo spandimento di bitume minuto e pietrisco fino a raggiungere il necessario grado di regolarità della sagoma stradale.

Ultimata la compressione e la regolarizzazione di sagoma, si procederà allo spandimento di uno strato di bitume a caldo in ragione di 1,2 kg/m² con le modalità precedentemente indicate per i trattamenti superficiali col detto materiale.

Detto spandimento sarà fatto secondo linee normali alla direzione del primo spandimento di bitume e sarà coperto con uno strato di buona graniglia della pezzatura da 5 a 10 mm, in misura di 10 l/m² circa che verrà incorporato nel bitume mediante rullatura con rullo leggero, così da regolarizzare in modo perfetto la sagoma del piano viabile.

Qualora si verificassero in seguito affioramenti di bitume ancora molle, l'Appaltatore provvederà, senza ulteriore compenso, allo spandimento della conveniente quantità di graniglia nelle zone che lo richiedano, procurando che essa abbia ad incorporarsi nel bitume a mezzo di adatta rullatura leggera, in guisa da raggiungere una piena saturazione.

L'Appaltatore sarà obbligato a rifare a tutte sue cure e spese quelle parti della pavimentazione che per qualsiasi causa dessero indizio di cattiva o mediocre riuscita, e cioè dessero luogo ad accentuata deformazione della sagoma stradale ovvero a ripetute abrasioni superficiali, prima del collaudo, anche ove la strada fosse già aperta al traffico.

Art. 92.43

RINFORZI DI ZONE PARTICOLARI MEDIANTE CONGLOMERATI BITUMINOSI, CON PIETRISCHETTI ED EMULSIONI A FREDDO E MANTI CON TAPPETI DI PIETRISCHETTO E GRANIGLIA BITUMINATI A CALDO

Particolarmente per rinforzi di strisce laterali o curve o sistemazione di zone di superfici stradali che in confronto dei correnti trattamenti superficiali ancorati necessitino di un manto più consistente, potrà procedersi all'esecuzione di manti di un certo spessore formati con pietrischetto (o ghiaietto) bitumato con emulsione di bitume al 55%, sufficientemente stabiliti e di notevole viscosità (5 gradi Engler almeno).

Dopo provveduto all'opportuna ripulitura della massiciata cilindrata, previamente consolidata, si spruzzerà su di essa emulsione bituminosa al 55% in quantità non inferiore a 1,5 kg/m² e si stenderà uno strato di pietrischetto o ghiaietto o pietrisco minuto, della pezzatura da 15 a 30 mm avente un coefficiente di qualità Dèval non inferiore a 12, già impastato con emulsione bituminosa al 55% nella proporzione di 70 kg/m³ di pietrischetto. Tale strato avrà uno spessore medio non inferiore a 3 cm e verrà accuratamente livellato e poi pestonato con mazzeranghe del peso non inferiore a 10 kg ove non si ricorra a cilindratura leggera.

Quando tale strato sarà compiutamente raffermao e livellato, comunque non prima di 15 giorni, si procederà ad una ripulitura a secco della superficie del primo impasto e lo si umetterà con spruzzatura di emulsione bituminosa al 55%, in ragione di 0,5 kg/m². Dopo di che si provvederà alla distesa di un secondo strato di graniglia e pietrischetto o ghiaietto bituminato, di pezzatura da 5 a 15 mm, derivanti da rocce con resistenza alla compressione di 1500 K/cm² coefficiente di frantumazione non superiore a 125 coefficiente di

qualità non inferiore a 14, impastato con emulsione bituminosa al 55 % sempre nella proporzione di 70 kg/m³. Lo spessore medio di tale secondo strato non sarà inferiore a 15 mm: si procederà ad un accurato livellamento e compressione preferibilmente mediante cilindratura leggera.

I manti a tappeto di pietrischetti e graniglia bitumati a caldo sono invece di regola da impiegarsi per pavimentazioni di intere strade nelle quali siano previsti traffici, anche se intensi, non molto pesanti, purché si abbiano condizioni ambientali favorevoli; così in regioni umide dovranno aversi sottofondi ben drenati e non potrà prescindersi da un trattamento superficiale di finitura che serve a correggere il loro essere conglomerati bituminosi a messe aperte. Detti manti dovranno avere pendenze trasversali piuttosto forti, con monte dell'ordine di 1/60 ed inclinazione di almeno il 2,5%.

I pietrischetti e le graniglie da usare dovranno essere per quanto più possibile omogenei e provenienti da rocce di elevata durezza: qualora ciò non fosse possibile (materiale proveniente dalla frantumazione delle ghiaie) si dovranno adoperare quantità maggiori di legante in modo che frantumandosi alcuni elementi per effetto del traffico si possa così far fronte all'aumento di superficie dei materiali litici. Generalmente, eseguendosi due strati, si adopereranno per lo strato inferiore aggregati della pezzatura da 10 a 20 mm e per quello superiore aggregati della pezzatura da 5 a 10 mm. Le dimensioni massime dell'aggregato non dovranno comunque superare i due terzi dell'altezza della pavimentazione. Si richiederà sempre per i pietrischetti e le graniglie resistenza alla compressione delle rocce da cui provengono non inferiore a 1250 kg/cm² coefficiente di qualità (Deval) non inferiore a 12 per il pietrischetto bitumato e non inferiore a 14 per la graniglia di copertura.

I bitumi solidi da impiegare per il trattamento degli aggregati avranno penetrazioni minime di 80/100 per i conglomerati di spessore di qualche centimetro; per manti sottili si useranno bitumi di tipi a più elevata viscosità.

I quantitativi di legante per ogni m³ di impasto dovranno essere almeno i seguenti:

- per bitume a caldo minimo 40 kg/m³ per pezzatura da 10 a 15 mm; 45 kg/m³ per pezzatura da 5 a 10 mm; 50 kg/m³ per pezzatura da 3 a 5 mm;

- per emulsioni bituminose rispettivamente 70, 80, 90 kg/m³ per i tre tipi delle suindicate pezzature.

Ciò corrisponderà, per aggregato grosso con pietrischetto pezzatura da 5 a 20 mm, al 3% di bitume e, per conglomerato con sola graniglia passante al setaccio n. 10 al 3,5% di bitume, con aggiunta in entrambi i casi di additivo per lo 0,3% che sale al 2% per i bitumi liquidi.

I pietrischetti e graniglie bitumati saranno preparati a caldo, con mescolatori, previo riscaldamento dei materiali litici a temperatura tra i 120 °C e i 160 °C per garantire un buon essiccamento; la dosatura dei componenti sarà fatta di preferenza a peso per impasti di carattere uniforme; ove venisse fatta a volume si terrà conto della variazione di volume del bitume con la temperatura (coefficiente medio di dilatazione cubica 0,00065). Il bitume, in caldaie idonee non a fiamma diretta, sarà scaldato a temperatura tra i 150 °C e i 180 °C.

I bitumi liquidi non dovranno essere scaldati oltre i 90 °C.

Lo strato di pietrischetto o graniglia impastata dovrà essere posto in opera previa accurata ripulitura del piano di posa. I lavori di formazione del manto si succederanno così:

- spalmatura di emulsione bituminosa o bitume a caldo sulla superficie della massicciata ripulita, nella quantità necessaria ad ottenere l'ancoraggio del manto;
- provvista e stesa dell'aggregato bituminato in quantità tale da dare uno spessore finito non inferiore a 2,5 cm;
- cilindratura, iniziando dai bordi con rullo di almeno 5 tonnellate spruzzando le ruote d'acqua perché non aderiscano al materiale se posto in opera caldo;

- spalmatura di emulsione di bitume a caldo nella quantità necessaria per sigillare il manto e permettere l'incorporazione di parte del materiale di copertura;
- copertura con graniglia e successiva rullatura.

Ove si adoperino particolari macchinari per la posa del conglomerato si potrà rinunciare alle spalmature.

Nell'esecuzione dell'impasto e della sua posa dovrà aversi la massima cura onde evitare la formazione di ondulazioni che darebbero motivo per richiedere il rifacimento del manto; le ondulazioni o irregolarità non dovranno essere superiori ai 5 mm misurate con asta rettilinea di 3 metri.

L'Appaltatore stabilirà d'intesa con la Direzione dei Lavori la quantità di emulsione per ancoraggio e sigillo. Essa provvederà alla manutenzione gratuita dalla data di ultimazione, assumendo la garanzia, per un triennio, all'infuori del collaudo. Alla fine del triennio la diminuzione di spessore del manto non potrà essere superiore agli 8 mm.

Art. 92.44

MANTI ESEGUITI MEDIANTE CONGLOMERATI BITUMINOSI SEMIAPERTI

Per le strade a traffico non molto intenso nelle quali si vuol mantenere una sufficiente scabrezza si potrà ricorrere a manti formati con pietrischetti o graniglia e sabbia, ed in alcuni casi anche con additivo, legati con bitumi solidi o liquidi, secondo le formule di composizione in seguito indicate.

Per ottenere tali conglomerati bituminosi in oggetto si dovranno impiegare, come aggregato grosso per manti d'usura, materiali ottenuti da frantumazione di rocce aventi elevata durezza con resistenza minima alla compressione di 1250 kg/cm².

Per strati non d'usura si potranno usare anche materiali meno pregiati. Saranno ammessi aggregati provenienti dalla frantumazione dei ciottoli e delle ghiaie.

Gli aggregati dovranno corrispondere alle granulometrie di cui in appresso.

Per assicurare la regolarità della granulometria la Direzione dei Lavori potrà richiedere che l'aggregato grosso venga fornito in due distinti assortimenti atti a dare, per miscela, granulometrie comprese nei limiti stabiliti.

Gli aggregati da impiegarsi per manti di usura non dovranno essere idrofili.

Come aggregato fino si dovranno impiegare sabbie aventi i requisiti previsti all'articolo "*Qualità e Provenienza dei Materiali*", alla lettera e), del presente capitolato.

Si potranno usare tanto sabbie naturali che sabbie provenienti dalla frantumazione delle rocce. In quest'ultimo caso si potranno ammettere anche materiali aventi più del 5% di passante al setaccio 200.

L'additivo dovrà corrispondere ai requisiti di cui alle Norme del CNR per l'accettazione dei pietrischi, pietrischetti, sabbie, additivi per le costruzioni stradali.

I bitumi solidi e liquidi dovranno corrispondere ai requisiti di cui all'articolo "*Qualità e Provenienza dei Materiali*" del presente capitolato. In seguito sono indicate le penetrazioni e le viscosità dei bitumi che dovranno essere adottate nei diversi casi.

I conglomerati dovranno risultare, a seconda dello spessore finale del manto (a costipamento ultimato), costituiti come indicato nelle tabelle che seguono.

Conglomerati del tipo I*(per risagomature, strati di fondazione, collegamento per manti di usura in strade a traffico limitato)*

	A	B
	per spessori inferiori a 35 mm % in peso	per spessori superiori a 35 mm % in peso
Aggregato grosso:		
Passante al crivello 25 e trattenuto al setaccio 10	-	66-81
Passante al crivello 20 e trattenuto al setaccio 10	66-81	-
Aggregato fino:		
Passante al setaccio 10	15-25	15-25
Bitume:		
Quando si impieghino bitumi liquidi è consigliabile aggiungere anche additivo, in percentuali comprese tra il 2 ed il 3% del peso totale.	4,2-5,5	4,2-5,5
Per tutti i predetti conglomerati le pezzature effettive dell'aggregato grosso entro i limiti sopra indicati saranno stabilite di volta in volta dalla Direzione dei lavori in relazione alla necessità.	-	-

Conglomerato del tipo II
(per manti di usura su strade comuni)

	A	B
	per spessori inferiori a 35 mm % in peso	per spessori superiori a 35 mm % in peso
Aggregato grosso:		
Passante al crivello 15 e trattenuto al setaccio 10	-	59 - 80
Passante al crivello 20 e trattenuto al setaccio 10	60 - 80	-
Aggregato fino:		
Passante al setaccio 10 e trattenuto al 200	15 - 30	15 - 30
Additivo:		
Passante al setaccio 200	3 - 5	3 - 5
Bitume	4,5 - 6,0	4,5 - 6,0

Si useranno bitumi di penetrazione compresa tra 80 e 200, a seconda dello spessore del manto, ricorrendo alle maggiori penetrazioni per gli spessori minori e alle penetrazioni minori per gli strati di fondazione di maggior spessore destinati a sopportare calcestruzzi o malte bituminose, tenendo anche conto delle escursioni locali delle temperature ambientali.

Impiegando i bitumi liquidi si dovranno usare i tipi di più alta viscosità; il tipo BL 150-200 si impiegherà tuttavia solo nelle applicazioni fatte nelle stagioni fredde.

Nella preparazione dei conglomerati, la formula effettiva di composizione degli impasti dovrà corrispondere, a seconda dei tipi di conglomerati richiesti di volta in volta, alle prescrizioni di cui sopra e dovrà essere preventivamente comunicata alla Direzione dei Lavori.

Per la esecuzione di conglomerati con bitumi solidi si dovrà provvedere al preventivo essiccamento e riscaldamento degli aggregati con un essiccatore a tamburo, provvisto di ventilatore per l'aspirazione della polvere. Gli aggregati dovranno essere riscaldati a temperature comprese tra i 120 °C e i 160 °C.

Il bitume dovrà essere riscaldato a temperatura compresa tra i 150°C e i 180°C. Il riscaldamento dovrà essere eseguito in caldaie idonee, atte a scaldare uniformemente tutto il materiale evitando il

surriscaldamento locale, utilizzando possibilmente, per lo scambio di calore, liquidi caldi o vapori circolanti in serpentine immerse o a contatto col materiale.

Si dovrà evitare di prolungare il riscaldamento per un tempo maggiore di quello strettamente necessario. Il riscaldamento e tutte le operazioni eseguite con materiale riscaldato debbono essere condotte in modo da alterare il meno possibile le caratteristiche del legante, la cui penetrazione all'atto della posa in opera non deve risultare comunque diminuita di oltre il 30% rispetto a quella originaria.

Allo scopo di consentire il sicuro controllo delle temperature suindicate, le caldaie di riscaldamento del bitume e i sili degli aggregati caldi dovranno essere muniti di termometri fissi.

Per agevolare l'uniformità della miscela e del regime termico dell'essiccatore, il carico degli aggregati freddi nell'essiccatore dovrà avvenire mediante un idoneo alimentatore meccanico, che dovrà avere almeno tre distinti scomparti, riducibili a due per conglomerati del 1° tipo.

Dopo il riscaldamento l'aggregato dovrà essere riclassificato in almeno due diversi assortimenti, selezionati mediante opportuni vagli.

La dosatura di tutti i componenti dovrà essere eseguita a peso, preferibilmente con bilance di tipo automatico, con quadranti di agevole lettura. Si useranno in ogni caso almeno due distinte bilance: una per gli aggregati e l'altra per il bitume; quest'ultima dovrà eventualmente utilizzarsi anche per gli altri additivi.

Si potranno usare anche impianti a dosatura automatica volumetrica purché la dosatura degli aggregati sia eseguita dopo il loro essiccamento, purché i dispositivi per la dosatura degli aggregati, dell'additivo e del bitume siano meccanicamente e solidamente collegati da un unico sistema di comando atto ad evitare ogni possibile variazione parziale nelle dosature, e purché le miscele rimangano in ogni caso comprese nei limiti di composizione suindicati.

Gli impianti dovranno essere muniti di mescolatori efficienti capaci di assicurare la regolarità e l'uniformità delle miscele.

La capacità dei mescolatori, quando non siano di tipo continuo, dovrà essere tale da consentire impasti singoli del peso complessivo di almeno 200 kg.

Nella composizione delle miscele per ciascun lavoro dovranno essere ammesse variazioni massime dell'1% per quanto riguarda la percentuale di bitume, del 2% per la percentuale di additivo, e del 10% per ciascun assortimento granulometrico stabilito, purché sempre si rimanga nei limiti estremi di composizione e di granulometria fissati per i vari conglomerati.

Per l'esecuzione di conglomerati con bitumi liquidi, valgono le norme sopra stabilite, ma gli impianti dovranno essere muniti di raffreddatori capaci di abbassare la temperatura dell'aggregato, prima essiccato ad almeno 110 °C, riducendola all'atto dell'impasto a non oltre i 70 °C.

Potrà evitarsi l'uso del raffreddatore rinunciando all'essiccazione dell'aggregato mediante l'impiego di bitume attivati con sostanze atte a migliorare l'adesione tra gli aggregati ed il bitume in presenza d'acqua. L'uso di questi materiali dovrà essere tuttavia autorizzato dalla Direzione dei Lavori e avverrà a cura e spese dell'Appaltatore.

I bitumi liquidi non dovranno essere riscaldati, in ogni caso, a più di 90 °C, la loro viscosità non dovrà aumentare per effetto del riscaldamento di oltre il 40% rispetto a quella originale.

Qualora si voglia ricorrere all'impiego di bitumi attivati per scopi diversi da quelli sopra indicati, ad esempio per estendere la stagione utile di lavoro o per impiegare aggregati idrofilii, si dovrà ottenere la preventiva autorizzazione della Direzione dei Lavori.

La posa in opera ed il trasporto allo scarico del materiale dovranno essere eseguiti in modo da evitare di modificare o sporcare la miscela e ogni separazione dei vari componenti.

I conglomerati dovranno essere portati sul cantiere di stesa a temperature non inferiori ai 110 °C, se eseguiti con bitumi solidi.

I conglomerati formati con bitumi liquidi potranno essere posti in opera anche a temperatura ambiente.

La stesa in opera del conglomerato sarà condotta, se eseguita a mano, secondo i metodi normali con appositi rastrelli metallici.

I rastrelli dovranno avere denti distanziati l'uno dall'altro di un intervallo pari ad almeno 2 volte la dimensione massima dell'aggregato impiegato e di lunghezza pari almeno 1,5 volte lo spessore dello strato del conglomerato.

Potranno usarsi spatole piane in luogo dei rastrelli solo per manti soffici di spessore inferiore ai 20 mm.

Per lavori di notevole estensione la posa in opera del conglomerato dovrà essere invece eseguita mediante finitrici meccaniche di tipo idoneo.

Le finitrici dovranno essere semoventi, munite di sistema di distribuzione in senso longitudinale e trasversale capace di assicurare il mantenimento dell'uniformità degli impasti ed un grado uniforme di assestamento in ogni punto dello strato deposto.

Dovranno consentire la stesa di strati dello spessore di volta in volta stabilito, di livellette e profili perfettamente regolari, compensando eventualmente le irregolarità della fondazione. A tale scopo i punti estremi di appoggio al terreno della finitrice dovranno distare l'uno dall'altro, nel senso longitudinale della strada, di almeno tre metri; e dovrà approfittarsi di questa distanza per assicurare la compensazione delle ricordate eventuali irregolarità della fondazione.

Per la cilindatura del conglomerato si dovranno usare compressori a rapida inversione di marcia, del peso di almeno 5 tonnellate. Per evitare l'adesione del materiale caldo alle ruote del rullo si provvederà a spruzzare queste ultime con acqua. La cilindatura dovrà essere iniziata dai bordi della strada e si procederà poi di mano in mano verso la mezzzeria. I primi passaggi saranno particolarmente cauti per evitare il pericolo di ondulazioni e fessurazione del manto. La cilindatura dopo il primo consolidamento del manto dovrà essere condotta anche in senso obliquo all'asse della strada e, se possibile, anche in senso trasversale.

La cilindatura dovrà essere continuata sino ad ottenere un sicuro costipamento.

Tutti gli orli e i margini comunque limitanti la pavimentazione ed i suoi singoli tratti (come i giunti in corrispondenza delle riprese di lavoro, dei cordoni laterali, delle bocchette dei servizi sotterranei, ecc.) dovranno essere spalmati con uno strato di bitume, prima di addossarvi il manto, allo scopo di assicurare la perfetta impermeabilità ed adesione delle parti.

Inoltre tutte le giunzioni e i margini dovranno essere battuti e finiti a mano con gli appositi pestelli da giunta a base rettangolare opportunamente scaldati o freddi nel caso di conglomerati preparati con bitumi liquidi.

A lavoro finito i manti dovranno presentare superficie in ogni punto regolarissima e perfettamente corrispondente alle sagome ed alle livellette di progetto o prescritte dalla Direzione dei Lavori.

A lavoro finito non vi dovranno essere in alcun punto ondulazioni o irregolarità superiori ai 5 mm misurati utilizzando un'asta rettilinea della lunghezza di tre metri appoggiata longitudinalmente sulla pavimentazione.

Art. 92.45

MANTI SOTTILI ESEGUITI MEDIANTE CONGLOMERATI BITUMINOSI CHIUSI

Per strade a traffico molto intenso, nelle quali si vuole costituire un manto resistente e di scarsa usura e ove si disponga di aggregati di particolare qualità, potrà ricorrersi a calcestruzzi bituminosi formati con elevate percentuali di aggregato grosso, sabbia, additivo, bitume.

Gli aggregati grossi dovranno essere duri, tenaci, non fragili, provenienti da rocce preferibilmente endogene, ed a fine tessitura; debbono essere non gelivi o facilmente alterabili, né frantumabili facilmente sotto il rullo o per effetto del traffico; debbono sopportare bene il riscaldamento occorrente per l'impasto; la loro dimensione massima non deve superare i 2/3 dello spessore del manto finito.

Di norma l'aggregato grosso sarà costituito da pietrischetto o graniglia ottenuti per frantumazione da rocce aventi resistenza minima alla compressione di 1250 kg/cm² nella direzione del piano di cava ed in quella normale, coefficiente di Dèval non inferiore a 12, assai puliti e tali da non perdere per decantazione in acqua più dell'uno per cento in peso. I singoli pezzi saranno per quanto possibile poliedrici.

La pezzatura dell'aggregato grosso sarà da 3 a 15 mm, con granulometria da 10 a 15 mm dal 15 al 20% - da 5 a 10 mm dal 20 al 35% - da 3 a 5 mm dal 10 al 25%.

L'aggregato fino sarà costituito da sabbia granulare preferibilmente proveniente dalla frantumazione del materiale precedente, sarà esente da polvere di argilla e da qualsiasi sostanza estranea e sarà interamente passante per lo staccio di 2 mm (n. 10 della serie A.S.T.M.); la sua perdita di peso per decantazione non dovrà superare il 2%.

La granulometria dell'aggregato fino sarà in peso:

- dal 10 al 40% fra 2 mm e 0,42 mm (setacci n. 10 e n. 40 sabbia grossa)
- dal 30 al 55% fra 0,42 mm e 0,297 mm (setacci n. 40 e n. 80 sabbia media)
- dal 16 al 45% fra 0,297 mm e 0,074 mm (setacci n. 80 e n. 200 sabbia fine).

L'additivo minerale (filler) da usare potrà essere costituito da polvere di asfalto passante per intero al setaccio n. 80 (0,297 mm) e per il 90% al setaccio n. 200 (0,074 mm) ed in ogni caso da polveri di materiali non idrofili.

I vuoti risultanti nell'aggregato totale adottato per l'impasto dopo l'aggiunta dell'additivo non dovranno eccedere il 20-22% del volume totale.

Il bitume da usarsi dovrà presentare, all'atto dell'impasto (prelevato cioè dall'immissione nel mescolatore), penetrazione da 80 a 100 ed anche fino a 120, onde evitare una eccessiva rigidità non compatibile con lo scarso spessore del manto.

L'impasto dovrà corrispondere ad una composizione ottenuta entro i seguenti limiti:

- a) aggregato grosso delle granulometrie assortite indicate, dal 40 al 60%;
- b) aggregato fino delle granulometrie assortite indicate, dal 25 al 40%;
- c) additivo, dal 4 al 10%;
- d) bitume, dal 5 all'8%.

Nei limiti sopraindicati la formula della composizione degli impasti da adottare sarà proposta dall'Appaltatore e dovrà essere preventivamente approvata dalla Direzione dei Lavori.

Su essa saranno consentite variazioni non superiori allo 0,5% in più o in meno per il bitume - all'1,5% in più o in meno per gli additivi - al 5% delle singole frazioni degli aggregati in più o in meno, purché si rimanga nei limiti della formula dell'impasto sopra indicato.

Particolari calcestruzzi bituminosi a masse chiuse e a granulometria continua potranno eseguirsi con sabbie e polveri di frantumazione per rivestimenti di massicciate di nuova costruzione o riprofilatura di vecchie massicciate per ottenere manti sottili di usura d'impermeabilizzazioni antiscivolo.

Le sabbie da usarsi potranno essere sabbie naturali di mare o di fiume o di cava o provenienti da frantumazione purché assolutamente scevre di argilla e di materie organiche ed essere talmente resistenti da non frantumarsi durante la cilindratura. Dette sabbie includeranno una parte di aggregato grosso, ed avranno dimensioni massime da 9,52 mm a 0,074 mm con una percentuale di aggregati: del 100% di passante al vaglio di 9,52 mm; dell'84% di passante al vaglio di 4,76 mm; dal 50 al 100% di passante al setaccio da 2 mm; dal 36% all'82% di passante al setaccio di 1,19 mm; dal 16 al 58% di passante al setaccio di 0,42 mm; dal 6 al 32% di passante al setaccio 0,177 mm; dal 4 al 14% di passante al setaccio da 0,074 mm.

Come legante potrà usarsi o un bitume puro con penetrazione da 40 a 200 o un cut-back medium curring di viscosità 400/500, l'uno o l'altro sempre attirato in ragione del 6 o 7,5%, del peso degli aggregati secchi; dovrà aversi una compattezza del miscuglio di almeno l'85%.

Gli aggregati dovranno essere scaldati ad una temperatura non superiore a 120 °C ed il legante del secondo tipo da 130 °C a 110 °C.

Dovrà essere possibile realizzare manti sottili che, nel caso di rivestimenti, aderiscano fortemente a preesistenti trattamenti senza necessità di strati interposti, e alla prova Hobbard Field si dovrà avere una resistenza dopo 24 ore di 45 kg/cm².

Per l'esecuzione di comuni calcestruzzi bituminosi a massa chiusa da impiegare a caldo, gli aggregati minerali saranno essiccati e riscaldati in adatto essiccatore a tamburo provvisto di ventilatore e collegato ad alimentatore meccanico.

Mentre l'aggregato caldo dovrà essere riscaldato ad una temperatura fra i 130 °C ed i 170 °C, il bitume sarà riscaldato ad una temperatura fra 160 °C e 180 °C in adatte caldaie suscettibili di controllo mediante idonei termometri registratori.

L'aggregato caldo dovrà essere riclassificato in almeno tre assortimenti e raccolto, prima di essere immesso nella tramoggia di pesatura, in tre sili separati, uno per l'aggregato fino e due per quello grosso.

Per la formazione delle miscele dovrà usarsi una impastatrice meccanica di tipo adatto, tale da formare impasti del peso singolo non inferiore a 200 kg ed idonea a consentire la dosatura a peso di tutti i componenti e ad assicurare la perfetta regolarità ed uniformità degli impasti.

Per i conglomerati da stendere a freddo saranno adottati gli stessi apparecchi, ma il legante andrà riscaldato ad una temperatura compresa fra i 90 °C ed i 110 °C e l'aggregato sarà riscaldato in modo che all'atto della immissione nella mescolatrice abbia una temperatura compresa tra 50 °C e 80 °C.

Per tali conglomerati è inoltre consentito all'Appaltatore di proporre apposita formula nella quale l'aggregato fino venga sostituito in tutto od in parte da polvere di asfalto da aggiungersi fredda; in tal caso la percentuale di bitume da miscelare nell'impasto dovrà essere di conseguenza ridotta.

Pur rimanendo la responsabilità della riuscita a totale carico dell'Appaltatore, la composizione variata dovrà sempre essere approvata dalla Direzione dei Lavori.

Per la posa in opera, previa energica spazzatura e pulitura della superficie stradale, e dopo avere eventualmente conguagliato la massicciata con pietrischetto bitumato, se trattasi di massicciata nuda, e quando non si debba ricorrere a particolare strato di collegamento (binder), si procederà alla spalmatura della

superficie stradale con un kg di emulsione bituminosa per m² ed al successivo stendimento dell'impasto in quantità idonea a determinare lo spessore prescritto, comunque mai inferiore a 66 kg/m² per manti di tre centimetri ed a 44 kg/m² per manti di due centimetri.

Per lo stendimento si adopereranno rastrelli metallici e si useranno guide di legno e sagome per l'esatta configurazione e rettifica del piano viabile e si procederà poi alla cilindratura, iniziandola dai bordi della strada e procedendo verso la mezzzeria, usando rullo a rapida inversione di marcia, del peso da 4 a 6 tonnellate, con ruote tenute umide con spruzzi di acqua, qualora il materiale aderisca ad esse.

La cilindratura, dopo il primo assestamento, onde assicurare la regolarità, sarà condotta anche in senso obliquo alla strada (e altresì, quando si possa, trasversalmente); essa sarà continuata sino ad ottenere il massimo costipamento.

Al termine delle opere di cilindratura, per assicurare la chiusura del manto bituminoso, in attesa del costipamento definitivo prodotto dal traffico, potrà prescriversi una spalmatura di 0,7 kg/m² di bitume a caldo eseguita a spruzzo, ricoprendola poi di graniglia analoga a quella usata per il calcestruzzo ed effettuando una ultima passata di compressore.

E' tassativamente prescritto che non dovranno aversi ondulazioni del manto; questo sarà rifiutato se, a cilindratura ultimata, la strada presenterà depressioni maggiori di tre mm al controllo effettuato con aste lunghe tre metri nel senso parallelo all'asse stradale e con la sagoma nel senso normale.

Lo spessore del manto sarà fissato nell'elenco prezzi e comunque esso non sarà mai inferiore, per il solo calcestruzzo bituminoso compresso, a 20 mm ad opera finita. Il suo spessore sarà relativo allo stato della massicciata ed al preesistente trattamento protetto da essa.

La percentuale dei vuoti del manto non dovrà risultare superiore al 15%; dopo sei mesi dall'apertura al traffico tale percentuale dovrà ridursi ad essere non superiore al 5%. Inoltre il tenore di bitume non dovrà differire, in ogni tassello che possa prelevarsi, da quello prescritto di più dell'1% e la granulometria dovrà risultare corrispondente a quella indicata con le opportune tolleranze.

A garanzia dell'esecuzione l'Appaltatore assumerà la gratuita manutenzione dell'opera per un triennio. Al termine del primo anno lo spessore del manto non dovrà essere diminuito di oltre 1 mm, al termine del triennio di oltre 4 mm.

Art. 92.46

CONGLOMERATO IN POLVERE DI ROCCIA ASFALTICA E BITUME LIQUIDO

Nei suoi spessori di applicazione, variabili da 20 a 30 mm e determinati a lavoro finito, la composizione risulterà dalla seguente tabella:

COMPONENTI N.B. - I numeri dei crivelli sono quelli della serie UNI	I	II
	per spessori 20 mm % in peso	per spessori 30 mm % in peso
a) aggregato lapideo grosso e fino: - passante al crivello 20 e trattenuto al 10 - passante al crivello 10 e trattenuto al 5 - passante al crivello 5 e trattenuto al 2 - passante al crivello 2 e trattenuto al 0,425	- 13-15 15-30 15-28	15-25 30-30 15-25 15-26
b) polvere di roccia asphaltica ed additivo della stessa natura; rispondenti alla granulometria suindicata ed anche alle Norme di accettazione del C.N.R. (cat.II per la polvere di asfalto)	20	20
c) bitume liquido di impasto: Viscosità 25/75 (C.N.R.) minima	3,50-4	3,50-4
Bitume totale minimo a) bitume liquido di impasto: $0,85 \times 3,50 =$ b) bitume naturale contenuto nella polvere di asfalto	$\div 3,00$ $\div 1,50$	3,00 1,50
TOTALI	4,50	4,50

Il rapporto volumetrico tra i diversi aggregati nella confezione del conglomerato di cui trattasi sarà quindi circa:

- a) aggregato lapideo grosso e fino 70% in volume;
- b) polvere roccia asphaltica 30% in volume.

Nella confezione del conglomerato in particolari casi, onde migliorare l'adesione fra aggregato lapideo, polvere di asfalto e bitume liquido, potranno essere usate particolari sostanze, ad esempio calce idrata, le quali non modificheranno sostanzialmente le predette percentuali sia in volume che in peso.

Nei limiti sopraindicati, la formula di composizione degli impasti da adottare per ogni tipo di lavoro dovrà essere preventivamente comunicata ed approvata dalla Direzione dei Lavori.

Per la confezione degli impasti si dovrà usare una impastatrice meccanica di tipo adatto, che consenta la dosatura in volume o in peso dei componenti ed assicuri la perfetta regolarità e uniformità degli impasti.

Per regola generale nell'esecuzione dei lavori l'Appaltatore dovrà attenersi alle migliori regole d'arte, nonché alle prescrizioni che qui di seguito vengono date.

Le operazioni da effettuare per l'esecuzione del tappeto saranno le seguenti:

- 1) pulizia del piano viabile;
- 2) spandimento sul piano viabile di emulsione bituminosa;
- 3) trasporto e distesa della miscela;
- 4) rullatura;
- 5) distesa del materiale di sigillo nelle zone troppo scabre.

Prima di applicare la miscela dovrà procedersi, ove occorra, ad un adeguato lavaggio del piano viabile, per liberarlo dalle eventuali incrostazioni di fango e dai residui animali.

Ove tale operazione di lavaggio si ritenesse superflua in relazione allo stato di nettezza della superficie stradale, non dovrà però mai mancare un'accurata depolverizzazione della superficie da eseguire mediante adatte scope, spazzoloni di piassava o soffiatrici.

Eseguita la pulizia della superficie sulla quale il tappeto dovrà essere disteso e sempre che questa sia completamente asciutta, si spanderà uniformemente con macchina spruzzatrice a pressione, sul piano viabile, dell'emulsione bituminosa al 50% in ragione di $0,8 \div 1 \text{ kg/m}^2$. Indi si procederà alla stesa in opera della miscela, che verrà trasportata dai luoghi di confezione e scaricata con tutte le cure ed i provvedimenti necessari ad impedire di modificarla o sporcarla con terra od elementi estranei.

La distesa e la distribuzione della miscela asphaltica dovranno essere eseguite mediante l'impiego di macchine finitrici semoventi, del tipo Adnun, Barber-Greene, ecc.

Il quantitativo di miscela sciolta da stendere per unità di superficie dovrà essere tale da ottenere, a costipamento avvenuto od a lavoro ultimato, lo spessore prescritto. L'esecuzione del tappeto verrà pagata all'Impresa in base a quanto previsto nella corrispondente voce di elenco dei prezzi.

Qualora il piano viabile presentasse deformazioni di sagoma ed ondulazioni, si dovrà procedere ad un conguaglio della superficie e sagomandola preventivamente con stesura di materiale di binder.

Il lavoro di pavimentazione dovrà essere eseguito su metà strada per volta, onde non interrompere la continuità del transito.

Alla distesa della miscela dovrà seguire immediatamente la rullatura che dovrà praticarsi fino ad ottenere una perfetta chiusura e compattazione della parte superiore del tappeto.

Per la cilindatura si dovrà impiegare un rullo a rapida inversione di marcia, del peso non inferiore a 8 tonnellate.

Per evitare l'adesione del materiale alle ruote del rullo, si provvederà a spruzzare queste ultime con acqua.

Tutti i giunti in corrispondenza delle riprese di lavoro, prima di addossarvi un nuovo strato, dovranno essere spalmati con un velo di emulsione bituminosa, allo scopo di assicurare la perfetta adesione alle parti; inoltre tutte le giunzioni dovranno essere costipate con pestelli a base rettangolare.

A composizione eseguita, nelle zone troppo scabre, sarà sparsa sul tappeto della polvere di asfalto finemente macinata, in ragione di 1 kg/m².

Ad opera finita, la pavimentazione dovrà presentarsi con una superficie perfettamente regolare ed uniforme e con bordi perfettamente profilati.

Prima dell'apertura al traffico di ogni tratta di carreggiata, la Direzione dei Lavori verificherà che il lavoro stesso sia stato regolarmente eseguito e che la superficie stradale si presenti regolarmente sagomata, unita e compatta; solo allora darà il nulla osta all'Impresa per autorizzare l'apertura al traffico e questa procederà alla pavimentazione della restante metà di carreggiata, che dovrà essere eseguita con le stesse prescrizioni e modalità.

Ogni imperfezione o difetto che dovesse eventualmente manifestarsi prima del collaudo, dovrà essere immediatamente ripreso a cura e spese dell'Impresa, con scrupolosa manutenzione e tempestivi interventi.

La superficie sarà priva di ondulazioni e pertanto un'asta rettilinea lunga 4 metri posta su di essa avrà la faccia di contatto distante al massimo 5 mm e solo in qualche punto singolare dello strato.

La cilindatura sarà proseguita sino ad ottenere un sicuro costipamento.

Art. 92.47

LASTRICATI - PAVIMENTI IN CUBETTI DI PORFIDO

Lastricati

La pietra da impiegarsi per i lastricati dovrà essere in porfido con struttura particolarmente omogenea, resistente all'urto ed all'usura per attrito.

Il suolo convenientemente consolidato, sul quale dovrà eseguirsi il lastricato, sarà coperto di uno strato di malta o sabbia, sul quale verranno disposte le lastre in file parallele, di costante spessore, o anche a spina o a disegno, come verrà ordinato dalla Direzione dei Lavori, ravvicinate le une alle altre in modo che le connessioni risultino minime in rapporto al grado di lavorazione; queste poi saranno colmate con malta liquida da versarsi e comprimersi con la cazzuola, fino a qualche centimetro dalla superficie e quindi i giunti saranno suggellati con bitume a caldo.

Le lastre dovranno essere lavorate a scalpello negli assetti per un'altezza di almeno un terzo dello spessore.

Le superfici dei lastricati dovranno conformarsi ai profili e alle pendenze volute.

Pavimenti in cubetti di porfido

I cubetti di porfido dovranno essere conformi alle "Norme per l'accettazione dei cubetti di pietra per pavimentazioni stradali" emanate dal Consiglio Nazionale delle Ricerche.

I cubetti di porfido dovranno provenire da pietra a buona frattura, talché non presentino né rientranze né sporgenze in nessuna delle facce, e dovranno arrivare al cantiere di lavoro preventivamente calibrati secondo le prescritte dimensioni.

Saranno rifiutati e subito fatti allontanare dal lavoro tutti i cubetti che presentino in uno dei loro lati dimensioni minori o maggiori di quelle prescritte ovvero presentino gobbe o rientranze sulle facce eccedenti l'altezza di 5 mm in più o meno. La verifica potrà essere fatta dalla Direzione dei Lavori, anche in cava.

I cubetti saranno posti in opera ad archi contrastanti ed in modo che l'incontro dei cubetti di un arco con quello di un altro avvenga sempre ad angolo retto. Saranno impiantati su letto di sabbia dello spessore di 8 cm a grana grossa e scevra di ogni materia eterogenea, letto interposto fra la pavimentazione superficiale ed il sottofondo, costituito da macadam all'acqua, cilindrato a fondo col tipo di cilindratura chiuso, ovvero da uno strato di calcestruzzo cementizio secondo quanto sarà ordinato.

I cubetti saranno disposti in opera in modo da risultare pressoché a contatto prima di qualsiasi battitura.

Dopo tre battiture eseguite sulla linea con un numero di operai pari alla larghezza della pavimentazione espressa in metri divisa per 0,80 e che lavorino tutti contemporaneamente ed a tempo con mazzapicchio del peso di 25-30 kg e con la faccia di battitura ad un dipresso uguale alla superficie del cubetto, le connessioni fra cubetto e cubetto non dovranno avere in nessun punto la larghezza superiore a 10 mm.

La bitumatura della pavimentazione a cubetti sarà eseguita almeno dopo venti giorni dall'apertura al transito della strada pavimentata; saranno prima riparati gli eventuali guasti verificatisi, poi la strada verrà abbondantemente lavata con acqua a pressione col mezzo di lancia manovrata da operaio specialista, in modo che l'acqua arrivi sulla strada con getto molto inclinato e tale che possa aversi la pulizia dei giunti per circa 3 cm di profondità. Appena il tratto di pavimentazione così pulito si sia sufficientemente asciugato, si suggelleranno i giunti a caldo ed a pressione con bitume in ragione di circa 3 kg per metro quadrato di pavimentazione. Verrà poi disteso e mantenuto sul pavimento il quantitativo di sabbione necessario a saturare il bitume, e quindi sarà aperto il transito.

Tutti i prodotti e/o materiali impiegati, qualora possano essere dotati di marcatura CE secondo la normativa tecnica vigente, dovranno essere muniti di tale marchio.

Art. 92.48

PAVIMENTAZIONI IN CONGLOMERATO CEMENTIZIO

Valgono per le pavimentazioni tutte le norme indicate nell'articolo "*Fondazioni stradali in conglomerato cementizio*".

In questo caso però il calcestruzzo sarà costituito con inerti di almeno tre pezzature e sarà dosato con tre quintali di cemento per metro cubo di calcestruzzo vibrato in opera.

La superficie della pavimentazione a vibrazione ultimata dovrà presentare un leggero affioramento di malta, sufficiente per la perfetta chiusura e lisciatura del piano del pavimento.

Non saranno assolutamente permesse aggiunte in superficie di malta cementizia anche se questa fosse confezionata con una più ricca dosatura di cemento. Prima che il calcestruzzo inizi la presa e quando il piano sia sufficientemente asciutto si dovrà striare trasversalmente la pavimentazione con una scopa di saggina, così da renderla sicuramente scabra.

Si avrà particolare cura affinché i bordi dei giunti longitudinali e trasversali siano leggermente arrotondati con una curva di raggio di centimetri uno, e siano rifiniti in piano perfetto con la rimanente pavimentazione.

Tutti i prodotti e/o materiali impiegati, qualora possano essere dotati di marcatura CE secondo la normativa tecnica vigente, dovranno essere muniti di tale marchio.

Art. 92.49

ACCIOTTOLATI E SELCIATI

Acciottolati

I ciottoli saranno disposti su di un letto di sabbia alto da 10 a 15 cm, ovvero su di un letto di malta idraulica di conveniente spessore sovrapposto ad uno strato di rena compressa alto da 8 a 10 mm.

I ciottoli dovranno essere scelti di dimensioni il più possibile uniformi e disposti di punta, a contatto fra di loro, con la faccia più piana rivolta superiormente, accertandosi di metterli a contatto.

A lavoro finito, i ciottoli dovranno presentare una superficie uniforme secondo i profili e le pendenze volute, dopo che siano stati debitamente consolidati battendoli con mazzapicchio.

Selciati

I selciati dovranno essere formati con pietre squadrate e lavorate al martello nella faccia vista e nella faccia di combaciamento.

Si dovrà dapprima spianare il suolo e costiparlo con la mazzeranga, riducendolo alla configurazione voluta, poi verrà steso uno strato di sabbia dell'altezza di 10 cm e su questo verranno conficcate di punta le pietre, dopo avere stabilito le guide occorrenti.

Fatto il selciato, vi verrà disteso sopra uno strato di sabbia dell'altezza di 3 cm e quindi si procederà alla battitura con mazzeranga, innaffiando di tratto in tratto la superficie, la quale dovrà riuscire perfettamente regolare e secondo i profili descritti.

Nell'eseguire i selciati si dovrà avere l'avvertenza di collocare i prismi di pietra in guisa da far risalire la malta nelle connesure.

Per assicurare poi meglio il riempimento delle connesure stesse, si dovrà versare sul selciato altra malta stemperata con acqua e ridotta allo stato liquido.

Nei selciati a secco abbeverati con malta, dopo avere posato i prismi di pietra sullo strato di sabbia dell'altezza di 10 cm di cui sopra, conficcandoli a forza con apposito martello, si dovrà versare sopra un beverone di malta stemperata con acqua e ridotta allo stato liquido, e procedere infine alla battitura con la mazzeranga, spargendo di tratto in tratto altra malta liquida fino a che la superficie sia ridotta perfettamente regolare e secondo i profili stabiliti.

Art. 92.50

PARACARRI-INDICATORI CHILOMETRICI

TERMINI DI CONFINE IN PIETRA

I paracarri, gli indicatori chilometrici ed i termini di confine in pietra, della forma e dimensioni indicate nei tipi allegati al contratto, per la parte fuori terra, saranno lavorati a grana ordinaria secondo le prescrizioni di cui all'articolo "*Pietra da taglio*".

Il loro collocamento in opera avrà luogo entro fosse di convenienti dimensioni, sopra un letto di ghiaia o di sabbia di altezza di 10 cm e si assicureranno nella posizione prescritta riempiendo i vani laterali contro le pareti della fossa con grossa ghiaia, ciottoli, o rottami di pietre fortemente battuti.

Art. 92.51

SEMINAGIONI E PIANTAGIONI

Per le seminagioni sulle falde dei rilevati si impiegheranno, secondo la diversa natura del suolo e le istruzioni che saranno date dalla Direzione dei Lavori, semi di erba medica, sulla o altre.

Quando la seminagione si dovesse fare contemporaneamente alla formazione delle scarpate, si spargerà la semente prima che lo strato superiore di terra vegetale abbia raggiunto la prescritta altezza. Nei casi in cui il terreno fosse già consolidato, si farà passare un rastrello a punte di ferro sulle scarpate parallelamente al ciglio della strada e vi si spargerà quindi la semente, procurando di coprirla bene all'atto dello spianamento della terra.

L'Appaltatore dovrà riseminare a sue spese le parti ove l'erba non avesse germogliato.

Per le piantagioni sulle scarpate o sulle banchine si impiegheranno piantine di acacia o alianto, con preferenza a quest'ultima per la sua idoneità a produrre cellulosa, ovvero ad impiantare canneti (oriundo).

Tali piantagioni verranno eseguite a stagione opportuna e con tutte le regole suggerite dall'arte, per conseguire una rigogliosa vegetazione, restando l'Appaltatore obbligato di curarne la coltivazione e, all'occorrenza, l'innaffiamento sino al completo attecchimento.

Le piantine dovranno essere disposte a filari in modo che ne ricadano quattro per ogni metro quadrato di superficie.

Quelle che non attecchissero, o che dopo attecchite venissero a seccare, dovranno essere sostituite dall'Appaltatore a proprie spese in modo che all'atto del collaudo risultino tutte in piena vegetazione.

Le alberature stradali dovranno essere effettuate in modo da non pregiudicare eventuali allargamenti della sede stradale. Dovranno essere eseguite previa preparazione di buche delle dimensioni minime di metri 0,80 x 0,80 x 0,80 riempite di buona terra, se del caso drenate, ed opportunamente concimate.

Le piante verranno affidate a robusti tutori a cui saranno legate con rafia.

Art. 92.52

RIVESTIMENTO E CIGLIATURE CON ZOLLE E SEMINAGIONI

Tanto per le inzollature che per le seminagioni si dovranno preparare preventivamente le superfici da trattare riportando in corrispondenza alle stesse uno strato uniforme di buona terra vegetale, facendolo bene aderire al terreno sottostante, esente da radici, da erbe infestanti e da cotiche erbose, dello spessore di almeno 20 cm.

Per la inzollatura delle scarpate da eseguire dove sarà ordinato dalla Direzione dei Lavori si useranno, ove possibile, zolle da 20 a 25 cm e di almeno 5 cm di spessore, disposte a connesure alternate, zolle provenienti dagli scoticamenti generali eseguiti per gli scavi o per la preparazione del terreno, purché le zolle siano tuttora vegetanti.

Le zolle saranno assestate battendole col rovescio del badile, in modo da farle bene aderire al terreno.

Per le seminagioni su scarpate si impiegheranno di regola semi di erba medica in quantitativi corrispondenti ad almeno 50 kg per ettaro o stoloni di gramigna.

Sulle superfici piane potrà essere ordinata anche la seminagione di loietto, in quantitativi corrispondenti ad almeno 200 kg di semi per ettaro.

In ogni caso la seminagione deve essere rullata e rastrellata in modo che i semi e gli stoloni di gramigna abbiano a risultare sicuramente coperti da uno strato di terra di spessore maggiore (2-3 cm) nel caso di gramigna.

Le seminagioni saranno mantenute umide, dopo la loro ultimazione, mediante innaffiature, in modo da conservare e aiutare la vegetazione.

La seminagione sarà eseguita a stagione propizia.

Art. 92.53

LAVORI IN FERRO

Il ferro e l'acciaio dolce delle qualità prescritte all'articolo "*Qualità e Provenienza dei Materiali*" dovranno essere lavorati diligentemente, con maestria, regolarità di forme, precisione di dimensione, e con particolare attenzione nelle saldature e bullonature. Saranno rigorosamente rifiutati tutti quei pezzi che presentassero il più leggero indizio d'imperfezione.

Per le ferramenta di qualche rilievo, l'Impresa dovrà preparare e presentare alla Direzione dei Lavori un campione, il quale, dopo approvato dalla Direzione dei Lavori stessa, dovrà servire da modello per tutta la provvista.

Per tutti i lavori in ferro, salvo contrarie disposizioni della Direzione dei Lavori, dovrà essere eseguita la coloritura a due mani di minio e a due mani successive ad olio di lino cotto con biacca e tinta a scelta.

Per i ferri da impiegare nella costruzione di opere in cemento armato vengono richiamate le norme contenute nel d.P.R. 380/2001 e s.m.i., e nel d.m. 17 gennaio 2018, avvertendo che la lavorazione dovrà essere fatta in modo che l'armatura risulti esattamente corrispondente per dimensioni ed ubicazione, alle indicazioni di progetto.

Art. 92.54

LAVORI IN LEGNAME

Tutti i legnami da impiegare in opere stabili dovranno essere lavorati con la massima cura e precisione in conformità alle prescrizioni di cui alle vigenti leggi e norme UNI e secondo le disposizioni impartite dalla Direzione dei Lavori.

Tutte le giunzioni dei legnami dovranno avere la forma e le dimensioni prescritte ed essere nette e precise in modo da poter ottenere un esatto combaciamento dei pezzi che devono essere uniti.

Non sarà tollerato alcun taglio falso, né zeppe o cunei, né qualsiasi altro mezzo di guarnitura o ripieno.

La Direzione dei Lavori potrà disporre che nelle facce di giunzione vengano interposte delle lamine di piombo o zinco, o anche cartone incatramato.

Le diverse parti componenti un'opera di legname dovranno essere fra loro collegate solidamente in tutti i punti di contatto mediante caviglie, chiodi, squadre, staffe di ferro, fasciature di reggia od altro in conformità alle prescrizioni che verranno date dalla Direzione dei Lavori.

Non si dovranno impiegare chiodi per il collegamento dei legnami senza apparecchiare prima il conveniente foro col succhiello.

I legnami, prima della loro posa in opera e prima dell'esecuzione, se ordinata, della spalmatura di catrame o della coloritura, si dovranno congiungere in prova nei cantieri per essere esaminati ed accettati provvisoriamente dalla Direzione dei Lavori.

CAPITOLO 2

BARRIERE STRADALI ED OPERE ACCESSORIE

Art. 93.1

Premessa - Operazioni preliminari di sicurezza

Le barriere di sicurezza stradale e i dispositivi di ritenuta sono posti in opera essenzialmente al fine di fornire agli utenti della strada e agli esterni eventualmente presenti, accettabili condizioni di sicurezza in rapporto alla configurazione della strada, garantendo, entro certi limiti, il contenimento dei veicoli che dovessero tendere alla fuoriuscita dalla carreggiata stradale.

Le barriere di sicurezza stradale e gli altri dispositivi di ritenuta devono quindi essere idonei ad assorbire parte dell'energia di cui è dotato il veicolo in movimento, limitando contemporaneamente gli effetti d'urto sui passeggeri.

A seconda della loro destinazione ed ubicazione, le barriere ed altri dispositivi si dividono nei seguenti tipi:

- a) barriere centrali da spartitraffico;
- b) barriere laterali;
- c) barriere per opere d'arte, quali ponti, viadotti, sottovia, muri, ecc.;
- d) barriere o dispositivi per punti singolari, quali barriere per chiusura varchi, attenuatori d'urto per ostacoli fissi, letti di arresto o simili, terminali speciali, dispositivi per zone di approccio ad opere d'arte, dispositivi per zone di transizione e simili.

In particolare le barriere possono essere previste per:

- la delimitazione di strade
- la regolazione del traffico
- la delimitazione di aree di cantiere, di aree riservate o pericolose, di aree di parcheggio
- la delimitazione di percorsi pedonali o ciclabili, deviazioni stradali.

Nel caso di lavori di installazione in presenza di traffico occorrerà predisporre la segnaletica stradale necessaria al fine di deviare il traffico stesso e proteggere il personale dal flusso degli automezzi, nel rispetto delle norme di sicurezza.

Lo scarico degli elementi della barriera stradale dagli automezzi di trasporto potrà avvenire con una gru installata su automezzo o mediante elevatori muniti di forche.

Il personale dovrà essere munito del previsto abbigliamento ad elevata visibilità oltre che di DPI quali scarpe, guanti, occhiali ed in particolari casi di casco, cinture di sicurezza e quanto altro previsto dallo specifico sito e dalle vigenti norme in materia di sicurezza.

Le barriere stradali, di forma e dimensione indicati in progetto, saranno eseguite ovvero installate, se approvvigionate come elementi prefabbricati, lungo il tracciato progettuale o nei luoghi che la Direzione Lavori designerà.

Le barriere di sicurezza potranno essere costituite dalle seguenti caratteristiche tecniche e costruttive:

Art. 93.2

Barriere in calcestruzzo tipo NewJersey

La barriera di sicurezza multipiego in calcestruzzo, denominata anche "barriera tipo NewJersey", trova largo uso in opere di delimitazione stradale e nella stragrande maggioranza dei casi si prescrive in forma prefabbricata a motivo della migliore finitura del prodotto e della presenza di certificazioni tecniche rilasciate in allegato dallo stabilimento di produzione.

Tale barriera antiurto, in qualsiasi configurazione sia progettualmente richiesta (es. spartitraffico, protezione laterale, ecc.) sarà conforme alle classi di contenimento con crash-test positivo ai sensi del D.M. 2367/2004 ed alla norma UNI EN 1317.

Il suo profilo sarà volto a minimizzare il danno ai veicoli in caso di contatto accidentale, mantenendo nel contempo la capacità di prevenzione di salti alla corsia opposta con conseguenti scontri frontali. Il risultato sarà ottenuto permettendo alle gomme del veicolo di salire sul piede a base inclinata, la cui pendenza obbligherà la ruota e quindi il veicolo ad allontanarsi dalla barriera.

Con le dovute predisposizioni il sistema risulta essere anche un valido supporto per recinzioni e cancelli, una protezione per scarpate o pendii, curve stradali o altre casistiche progettualmente indicate.

Per evitare l'alterazione della struttura costituita da calcestruzzo, con conseguenti fessurazioni e corrosione dei ferri di armatura, sarà necessaria una miscela di composizione con caratteristiche fisiche notevoli in quanto a durabilità. Tutti gli elementi dovranno essere idonei per l'utilizzo anche in ambienti montani sottoposti a cicli di gelo-disgelo (dove di solito avviene l'utilizzo di sali disgelanti per le strade) e/o in ambienti marini sottoposti a contatto diretto con l'acqua di mare o ad aerosol marino.

Il calcestruzzo costituente il manufatto, dovrà essere classificabile come "ad alta prestazione e resistenza", con profilo esterno liscio e privo di alcuna imperfezione (es. fessure, vuoti, ecc.).

A prescindere dal sito e dalla natura di impiego del manufatto prefabbricato, dovranno essere impiegati:

- calcestruzzo armato vibrato
- cemento 42,5 R o superiore
- armatura in acciaio Fe B450C
- elementi con resistenza a compressione almeno da 600 Kg/cmq (UNI EN 12390-3)
- elementi con classe di esposizione (UNI EN 206): XF4 (resistente all'attacco di cicli di gelo-disgelo in condizioni di elevata saturazione con agente antigelo oppure acqua di mare) e/o XS3 (resistente alla corrosione da cloruri presenti nell'acqua marina)
- elementi con resistenza a flessione unitaria (UNI EN 196-1) da 60 N/cm²
- elementi prefabbricati in cls adatti all'utilizzo per recinzione con capacità portante (UNI EN 12839)
- cls resistente ai cicli di gelo-disgelo (UNI 7087) 0,7 daN/m²
- capacità di assorbimento d'acqua: < 6%
- prova di adesione vernice-supporto (UNI 8298-1) (Forza media = 1,0 ton).

La finitura finale della barriera dovrà essere:

- colorata con vernice a base di quarzo e resine acriliche lavabile ed idrorepellente

ovvero

- colorata con specifica verniciatura assorbi smog e autopulente costituita da un rivestimento protettivo trasparente, antinquinamento e antibatterico al biossido di titanio

ovvero

- realizzata in ghiaio lavato e spaccato, nel caso di ambientazioni di pregio o in contesti di arredo urbano.

Accessori forniti in opera con il manufatto

- Gruppi piastra di collegamento in acciaio da montare alla base delle barriere o fissare solidamente al terreno con forme di piastre ad "L".
- Fori verticali passanti ove sarà possibile inserire pali tondi, pali piatti o a T di diverse dimensioni per la realizzazione di una recinzione o l'installazione di segnaletica verticale.
- Piastre in acciaio inserite nel getto e collegate all'armatura alle quali si fisseranno, con viti inox, i montanti di eventuali cancelli autoportanti.

Tutti gli elementi accessori alla barriera saranno forniti e montati in opera per assicurarne la prestazione richiesta, in particolare comprensivi di:

- piastre con relativi tiranti, dadi, rondelle (il tutto in acciaio zincato a caldo),
- manicotti di giunzione per barre filettate,
- eventuali compensatori di quota,
- ogni altra prestazione, fornitura ed onere incluso atto ad assicurare la classifica di normativa richiesta.

Art. 93.3

Barriere di sicurezza in acciaio ondulato

Le barriere di sicurezza sono dispositivi aventi lo scopo di realizzare il contenimento dei veicoli nella sede stradale riducendo al minimo i danni per gli occupanti del veicolo. Per ottenere queste finalità, è necessario che l'urto con la barriera non provochi il rovesciamento del veicolo e che non gli imprima una decelerazione tale da provocare danni agli occupanti. Verrà assicurato il corretto contenimento se non ci sarà superamento o sfondamento della barriera nel suo complesso e se nessun elemento longitudinale principale della barriera si rompa completamente, nessuna parte importante della barriera si stacchi completamente o presenti un pericolo improprio e nessun elemento della barriera penetri nell'abitacolo del veicolo.

Il veicolo, inoltre, dovrà essere riportato su una traiettoria tale da non diventare esso stesso un pericolo per gli altri veicoli sopraggiungenti sulla stessa carreggiata. Ciò significa che il veicolo, quando si allontanerà dalla barriera dopo l'urto dovrà farlo rimanendo in prossimità della stessa.

Livelli di prestazione

A seconda del livello di contenimento le barriere sono classificate in quattro fasce diverse (vedi tabella 1). Per ciascuna classe è previsto il superamento di differenti tipologie di prove d'accettazione (vedi tabella 2). Quanto più gravosa è la prova d'urto a cui sottoporre la barriera, maggiore è il livello di contenimento della stessa.

Livelli di contenimento	Energia cinetica massima al contenimento (KJ)	Tipologia di prova d'accettazione
Contenimento a basso angolo d'impatto T1 T2 T3	6.2 21.5 36.6	TB21 TB22 TB41 e TB21
Contenimento normale N1 N2	43.3 81.9	TB31 TB32 e TB11
Contenimento più elevato H1 H2 H3	126.6 287.5 462.1	TB42 e TB11 TB51 e TB11 TB61 e TB11
Contenimento molto elevato H4a H4b	572.0 724.6	TB71 e TB11 TB81 e TB11

Tabella 1 - classificazione barriere

Tipologia prove di accettazione	Velocità d'urto (Km/h)	Angolo d'urto (gradi)	Massa totale veicolo (kg)	Tipo di veicolo
TB11	100	20	900	autovettura
TB21	80	8	1300	autovettura
TB22	80	15	1300	autovettura
TB31	80	20	1500	autovettura
TB32	110	20	1500	autovettura
TB41	70	8	10000	autocarro
TB42	70	15	10000	autocarro
TB51	70	20	13000	autobus
TB61	80	20	16000	autocarro
TB71	65	20	30000	autocarro
TB81	65	20	38000	autoarticolato

Tabella 2 - modalità di prova

La scelta del livello di prestazione delle barriere di sicurezza da installare sarà progettualmente determinata tenendo conto di fattori che comprendono la classe di traffico della strada, la sua posizione, la geometria, l'esistenza nelle adiacenze di una struttura vulnerabile, o di una zona o di un oggetto potenzialmente pericolosi.

La barriera avrà un comportamento idoneo se sarà conforme ai requisiti di seguito riportati:

- le deformazioni del sistema (deflessione dinamica (D), larghezza operativa (W) e intrusione del veicolo (Vi)) devono essere note;
- il veicolo mantiene l'assetto verticale durante e dopo l'impatto (sono ammessi fenomeni moderati di rollio, di beccheggio e d'imbardata);
- la ridirezione dei veicoli è controllata: l'angolo di riinvio deve essere mantenuto al di sotto di una certa ampiezza;
- sono soddisfatti gli indici di severità all'urto prescritti (vedi tabella 3), in particolare, come funzione degli indici ASI e THIV.

Categorie di severità**	Valori degli indici	
A	*ASI <= 1,0	*THIV <= 33 km/h
B	*ASI <= 1,4	
C	*ASI <= 1,9	

Tabella 3 - Livelli ammessi di severità d'urto

*(ASI (Acceleration Severity Index): indice misurante la severità del moto del veicolo durante l'urto per una persona seduta, con cinture di sicurezza allacciate - THIV (Theoretical Head Impact Velocity): velocità relativa tra la testa virtuale ipotizzata come ubicata ad una distanza x0 dal punto P ed il veicolo stesso al tempo t)

**Il livello di severità dell'urto A permette un maggiore livello di sicurezza per l'occupante di un veicolo che esce di strada rispetto al livello B, e il livello B maggiore rispetto al livello C.

Tutti i componenti del dispositivo devono avere adeguata durabilità mantenendo i loro requisiti prestazionali nel tempo sotto l'influenza di tutte le azioni prevedibili.

Le barriere e tutti i dispositivi di ritenuta omologati ed installati su strada dovranno essere identificati attraverso opportuno contrassegno, da apporre sulla barriera (almeno uno ogni 100 metri di installazione) o sul dispositivo, e riportante le informazioni previste nella norma UNI EN 1317-5.

I dispositivi di ritenuta stradale utilizzati ed installati saranno muniti di marcatura CE in conformità alla norma UNI EN 1317-5.

La stazione appaltante, oltre a tale documentazione, acquisirà in originale o in copia conforme i rapporti delle prove al vero (crash test), effettuate su prototipi rappresentativi del dispositivo di ritenuta stradale considerato ai sensi delle norme UNI EN 1317 e le modalità di esecuzione delle prove stesse.

Dettagli esecutivi

Ove previsto da progetto, dovranno essere installate barriere di sicurezza, con o senza mancorrente, in acciaio zincato conformemente alla norma UNI EN ISO 1461, costituite da fascia orizzontale avente categoria sagomata multi-onda fissata a montanti in profilato metallico, infissi su manufatti o nel terreno, e da eventuale mancorrente in tubo d'acciaio zincato; le barriere dovranno essere complete di pezzi speciali, bulloneria, catarifrangenti ed ogni altro accessorio necessario.

Le fasce dovranno essere collegate tra loro ed ai sostegni mediante bulloni, staffe ed altri sistemi che non comportino saldature da fare in opera in modo che ogni pezzo della fascia possa essere sostituito senza demolizione e ricostruzione di giunti, ma esclusivamente con operazioni meccaniche di smontaggio e montaggio.

I giunti, ottenuti con sovrapposizione delle fasce collegate fra loro e fissate al montante con bulloni atti a garantire la resistenza richiesta, non dovranno presentare risvolti e risalti in senso contrario alla marcia dei veicoli.

Nell'installazione sono tollerate piccole variazioni, rispetto a quanto indicato nei certificati di omologazione, conseguenti alla natura del terreno di supporto o alla morfologia della strada (ad esempio: infissione ridotta di qualche paletto o tirafondo; inserimento di parte dei paletti in conglomerati cementizi di canalette; eliminazione di supporti localizzati conseguente alla coincidente presenza di caditoie per l'acqua o simili).

Alla fine della posa in opera dei dispositivi, dovrà essere effettuata una verifica in contraddittorio da parte della ditta installatrice, nella persona del suo Responsabile Tecnico, e da parte del committente, nella persona del Direttore Lavori anche in riferimento ai materiali costituenti il dispositivo. Tale verifica dovrà risultare da un certificato di corretta posa in opera sottoscritto dalle parti.

Con l'installazione della barriera sarà fornito il "Manuale per l'utilizzo e l'installazione dei dispositivi di ritenuta stradale" nel quale sarà descritto compiutamente il dispositivo di ritenuta e le sue modalità di installazione al fine di consentirne la corretta installazione su strada e fornire le indicazioni necessarie per l'esecuzione degli interventi di manutenzione e ripristino a seguito di futuri danneggiamenti.

Art. 93.4

Attenuatori d'urto

L'attenuatore d'urto è un dispositivo atto ad assorbire l'energia di un urto e viene normalmente installato in punti potenzialmente pericolosi per gli autoveicoli come cuspidi d'uscita, bumper autostradali, pilastri, ecc.

Il sistema, conforme ai requisiti ed alle prestazioni di cui alla norma UNI EN 1317-3, dovrà assorbire l'energia d'urto del veicolo rallentandone la corsa in caso di urto frontale o ridirigendolo nella corsia di marcia dopo impatto laterale. Potrà essere del tipo parallelo o non parallelo (o asimmetrico), a seconda delle

indicazioni progettuali ovvero della Direzione Lavori e dovrà essere assemblato con componenti comuni, quindi facilmente sostituibili in caso di manutenzione a seguito di impatto.

Dettagli tecnici attenuatori d'urto:

- Classi di velocità: 50, 80, 100, 110 Km/h per attenuatori paralleli e non paralleli
- Certificazione CE: ente accreditato e notificato CSI Certificazione e Testing

La struttura di base dovrà essere in acciaio elettrosaldato e comprenderà una lamiera e una monorotaia di guida per permettere lo scorrimento delle traverse, collegate ai pannelli di ritenuta delle celle di assorbimento. Il bumper (pannello frontale) dovrà essere il collegamento rigido delle lamiere in acciaio multionda che, in seguito all'urto, scivoleranno sovrapposte grazie a un sistema di scorrimento. I pannelli intermedi schiacteranno le celle in modo graduale, dissipando così l'energia cinetica di impatto. In caso d'urto dovrà essere possibile sostituire i soli pannelli assorbitori degli attenuatori, consentendo una maggiore semplicità di

Gli attenuatori d'urto dovranno offrire differenti possibilità di installazione: mediante ancoranti chimici per cemento e asfalto o mediante viti di collegamento. Quest'ultima soluzione dovrà consentire di non avere ingombri a filo terra e sarà particolarmente indicata per sopportare urti ripetuti. Una specifica struttura metallica di fondazione infatti, sarà predisposta in uno specifico scavo a sezione obbligata e quindi annegata in calcestruzzo gettato in opera di idonea classe di resistenza. La risultante quota superiore di fondazione sarà equivalente al piano stradale sul quale si avvieranno, agli affioranti raccordi, le viti di collegamento ed ancoraggio della struttura guida dell'attenuatore.

Art. 93.5

Delimitazioni in plastica tipo NewJersey

La barriera stradale tipo NewJersey in polietilene (PE) trova largo impiego in opere di delimitazione stradale temporanea, delimitazione di spazi, parcheggi, piste e simili come pure nella cantieristica urbana.

Attraverso il sistema di fissaggio delle barriere si dovrà consentire la realizzazione di configurazioni lineari, curvilinee e altre forme indicate dal progetto o dalla Direzione Lavori.

Solitamente di colorazione rossa o bianca o secondo prescrizione progettuale, le barriere dovranno essere cave per poterle zavorrare e riempire di acqua o sabbia e garantirne la stabilità sul piano stradale.

Le barriere saranno costruite con stampaggio rotazionale senza giunzioni nè saldature, in modo da assicurare maggiore durata e resistenza agli agenti atmosferici rispetto alle barriere realizzate con tecniche ad iniezione o accoppiamento.

Tutti i modelli dovranno essere predisposti per il collegamento degli elementi fra loro e con le seguenti caratteristiche:

- Materiale: polietilene ad alta densità;
- Resistenza agli agenti atmosferici e inalterabilità dei colori nel tempo (trattamento anti UV);
- Intervallo temperatura di esercizio: da - 30°C a + 60°C.

Gli elementi della barriera potranno essere forniti, a richiesta, completi di delineatori rifrangenti, di barra di collegamento e predisposizione per l'inserimento di pali per segnaletica verticale.

La barriera stradale sarà dotata di due tappi filettati posti rispettivamente nella parte superiore (carico) e nella parte inferiore al fine di scaricare la zavorra (acqua o sabbia).

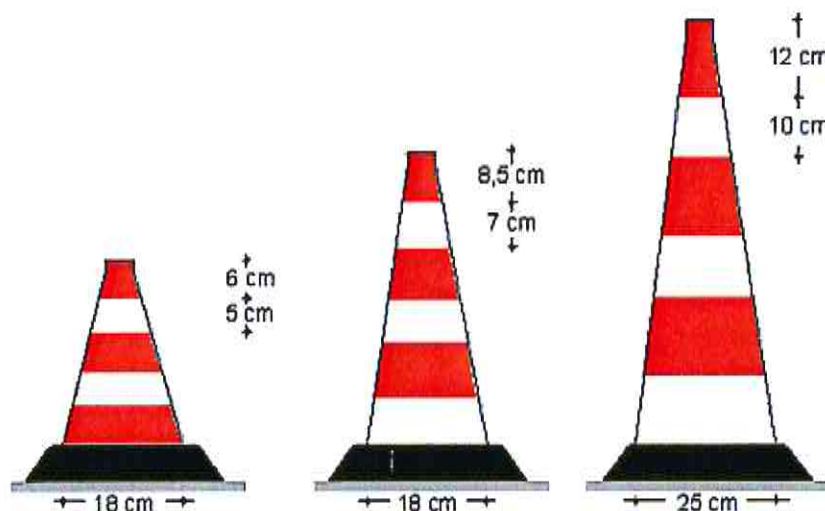
Art. 93.6

Coni e delineatori

Il cono può essere usato per delimitare ed evidenziare zone di lavoro o operazioni di manutenzione stradale di durata non superiore ai due giorni, per il tracciamento di segnaletica orizzontale, incanalamenti temporanei, separazione provvisoria di opposti sensi di marcia e delimitazione di ostacoli provvisori.

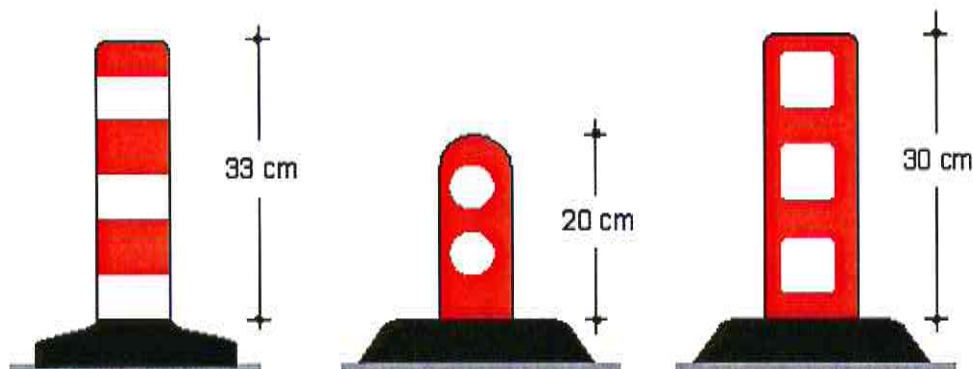
I coni da fornire e posare in opera dovranno essere costituiti da materiali flessibili quali gomma o plastica. Saranno di colore rosso con anelli di colore bianco retroriflettenti e le dimensioni saranno conformi alle indicazioni del Codice della Strada (art. 21 - vedi figura). Il cono dovrà avere una adeguata base di appoggio appesantita dall'interno o dall'esterno per garantirne la stabilità in ogni condizione.

La frequenza di posa sarà di solito di 12 m in rettilineo e di 5 m in curva. Nei centri abitati la frequenza sarà dimezzata, salvo diversa distanza necessaria per particolari situazioni della strada, del traffico o diversa indicazione della Direzione Lavori.



Il **delineatore flessibile** può essere usato per delimitare i sensi di marcia contigui, opposti o paralleli o per delimitare zone di lavoro stradale di durata superiore ai due giorni. I delineatori flessibili, lamellari o cilindrici, dovranno essere costituiti da materiali flessibili quali gomma o plastica; saranno di colore rosso con inserti o anelli di colore bianco retroriflettenti e le dimensioni saranno conformi alle indicazioni del Codice della Strada (art. 21 - vedi figura sotto). La base del delineatore dovrà essere incollabile o altrimenti fissata alla pavimentazione. I delineatori flessibili, se investiti dal traffico, dovranno piegarsi e riprendere la posizione verticale originale senza distaccarsi dalla pavimentazione.

La frequenza di posa sarà di solito 12 m in rettilineo e di 5 m in curva. Nei centri abitati la frequenza sarà dimezzata, salvo diversa distanza necessaria per particolari situazioni della strada, del traffico o diversa indicazione della Direzione Lavori.



Gli elementi prefabbricati per salvagenti pedonali e **delimitatori di corsia** possono essere realizzati in calcestruzzo, costituiti da sezioni componibili mediante appositi incastri. Essi devono essere impiegati solo nelle zone urbane per la creazione di isole pedonali di rifugio ovvero piattaforme di carico.

Le corsie riservate, in cui è permesso il transito solo a determinate categorie di veicoli, possono essere delimitate con elementi in rilievo tali da realizzare una cordonatura longitudinale. In tal caso, gli elementi in rilievo sostituiscono la consueta striscia gialla.

Gli elementi in rilievo, da utilizzare principalmente in ambito urbano, saranno costituiti da manufatti in materiale plastico o gomma di colore giallo. Dovranno essere dotati di un solido sistema di fissaggio alla pavimentazione in modo da impedirne lo spostamento o il distacco per effetto delle sollecitazioni derivanti dal traffico e dovranno essere posizionati in modo da consentire il deflusso delle acque piovane.

Gli elementi dovranno avere una larghezza compresa tra i 15 e 30 cm, altezza compresa (tra 5 e 15 cm) con una consistenza ed un profilo tale da consentirne il sormonto in caso di necessità. Potranno essere dotati di inserti rifrangenti o di altri sistemi catadiottrici per renderli maggiormente visibili.

I delimitatori di corsia in materiale plastico o gomma, dovranno essere omologati dal Ministero competente ai sensi dell'art. 192 del d.P.R. 16 dicembre 1992, n. 495 (Regolamento di esecuzione e di attuazione del Nuovo Codice della Strada).

Tale cordolo, in gomma naturale, composto da elementi modulari dovrà avere colorazione gialla realizzata in pasta e non per verniciatura, con inserti rifrangenti in preformato. I vari elementi dovranno essere possibilmente dotati di innesti maschio-femmina tali da garantire la maggior stabilità possibile durante il periodo di esercizio. Dovranno altresì essere predisposti per l'inserimento di delineatori rifrangenti verticali e flessibili quali cilindri, bandierine e simili.

Il rapporto tra base ed altezza dovrà essere compreso tra due e quattro, il profilo trasversale dovrà essere convesso e la tangente al profilo, lungo l'intero sviluppo, non dovrà formare con l'orizzontale un angolo superiore a 70°.


I vari elementi saranno posti in opera mediante fissaggio con barre filettate e/o tasselli fissati mediante malte cementizie ad espansione o fiale di materiali indurenti bicomponenti. Il costo di tali elementi di fissaggio è compreso nel prezzo e della fornitura e della posa del cordolo di che trattasi.

Art. 93.7

Rallentatori di velocità

Sulla strada, per tutta la larghezza della carreggiata, ovvero per una o più corsie nel senso di marcia interessato, si adotteranno sistemi di rallentamento della velocità costituiti da bande trasversali ad effetto ottico, acustico o vibratorio, ottenibili con opportuni mezzi di segnalamento orizzontale o trattamento della superficie della pavimentazione.

I sistemi di rallentamento ad **effetto ottico** saranno realizzati conformemente alla norma UNI/TR 11670 mediante applicazione in serie di almeno 4 strisce bianche rifrangenti aventi prestazioni minime rispondenti alla norma UNI EN 1436 con larghezza crescente nel senso di marcia e distanziamento decrescente. La prima striscia dovrà avere una larghezza di 20 cm, le successive con incremento di almeno 10 cm di larghezza (vedi figura). In merito alle proprietà dei materiali da utilizzare in tali sistemi si farà riferimento alla norma UNI EN 1871.



Sulla base delle indicazioni progettuali ovvero della Direzione Lavori, i sistemi di rallentamento ad effetto **acustico** saranno realizzati mediante irruvidimento della pavimentazione stradale ottenuta con la scarificazione o incisione superficiale della stessa o con l'applicazione di strati sottili di materiale in rilievo in aderenza, eventualmente integrato con dispositivi rifrangenti. Tali dispositivi possono anche determinare effetti vibratorii di limitata intensità.

Sulle strade dove vige un limite di velocità inferiore o uguale ai 50 km/h si potranno adottare dossi artificiali evidenziati mediante zebraure gialle e nere parallele alla direzione di marcia, di larghezza uguale sia per i segni che per gli intervalli, visibili sia di giorno che di notte.

I dossi artificiali potranno essere posti in opera solo su strade residenziali, nei parchi pubblici e privati, nei residences, ecc.; possono essere installati in serie e devono essere presegnalati. Ne è vietato l'impiego sulle strade che costituiscono itinerari preferenziali dei veicoli normalmente impiegati per servizi di soccorso o di pronto intervento.

I dossi di cui sopra, sono costituiti da elementi in rilievo prefabbricati o da ondulazioni della pavimentazione a profilo convesso. In funzione dei limiti di velocità vigenti sulla strada interessata i dossi hanno le seguenti dimensioni:

- a) per limiti di velocità pari o inferiori a 50 km/h: larghezza \geq a 60 cm e altezza \leq a 3 cm;
- b) per limiti di velocità pari o inferiori a 40 km/h: larghezza \geq a 90 cm e altezza \leq a 5 cm;
- c) per limiti di velocità pari o inferiori a 30 km/h: larghezza \geq a 120 cm e altezza \leq a 7 cm.

I tipi a) e b) dovranno essere realizzati in elementi modulari in gomma o materiale plastico, il tipo c) potrà essere realizzato anche in conglomerato. Nella zona interessata dai dossi dovranno essere adottate idonee misure per l'allontanamento delle acque. Nelle installazioni in serie, la distanza tra i rallentatori deve essere compresa tra 20 e 100 m a seconda della sezione adottata.

I rallentatori di velocità prefabbricati dovranno essere fortemente ancorati alla pavimentazione, onde evitare spostamenti o distacchi dei singoli elementi o parte di essi, e dovranno essere facilmente rimovibili. La superficie superiore dei rallentatori sia prefabbricati che strutturali deve essere antisdrucchiolevole.

I dispositivi rallentatori di velocità prefabbricati dovranno essere omologati per la circolazione e la sicurezza stradale; la loro installazione sarà resa possibile previa ordinanza dell'ente proprietario della strada che ne determina il tipo e la ubicazione.

CAPITOLO 3

SEGNALETICA STRADALE

Art. 94.1

Segnaletica orizzontale - Generalità

Ai sensi dell'articolo 40 del Nuovo Codice della Strada d.lgs. 30 aprile 1992 n. 285 e s.m.i. i segnali orizzontali, tracciati sulla strada, servono per regolare la circolazione, per guidare gli utenti e per fornire prescrizioni od utili indicazioni per particolari comportamenti da seguire.

I segnali orizzontali si dividono in:

- a) strisce longitudinali;
- b) strisce trasversali;
- c) attraversamenti pedonali o ciclabili;
- d) frecce direzionali;
- e) iscrizioni e simboli;
- f) strisce di delimitazione degli stalli di sosta o per la sosta riservata;
- g) isole di traffico o di presegnalamento di ostacoli entro la carreggiata;
- h) strisce di delimitazione della fermata dei veicoli in servizio di trasporto pubblico di linea;
- i) altri segnali stabiliti dal regolamento.

Le strisce longitudinali possono essere continue o discontinue. Nel regolamento (Regolamento di esecuzione e di attuazione del nuovo codice della strada - d.P.R. 16 dicembre 1992, n. 495) sono stabilite norme per le forme, le dimensioni, i colori, i simboli e le caratteristiche dei segnali stradali orizzontali, nonché le loro modalità di applicazione.

La segnaletica orizzontale da realizzare sul tracciato stradale può impiegare materiali con formulazioni e tipologie applicative diverse ma conformi alla Linea guida **UNI/TR 11670**, al fine di soddisfare precise richieste comportamentali e prestazionali.

I prodotti vernicianti da utilizzare sono distinti in tre livelli così di seguito riportati:

- a) vernici a solvente per applicazioni provvisorie o per zone poco sollecitate;
- b) termospruzzati plastici per applicazioni di routine;
- c) laminati elastoplastici o prodotti speciali per applicazioni in zone ad alta pericolosità.

Qualsiasi tipo di segnaletica orizzontale da realizzare deve essere conforme a quanto stabilito dal nuovo Codice della Strada d.lgs. n. 285 del 30/04/1992, dal Regolamento d'esecuzione e d'attuazione del nuovo codice della strada d.P.R. n. 495 del 16/12/1992, dal d.P.R. 16 settembre 1996 n. 610 e dai disegni esecutivi progettuali eventualmente allegati al presente Capitolato Speciale.

Per le specifiche relative alla tipologia di segnaletica orizzontale da porre in opera e alla sua ubicazione, si rimanda all'elaborato progettuale di dettaglio allegato al capitolato.

Caratteristiche dei materiali

I materiali da utilizzare per la segnaletica orizzontale sono classificati nel seguente modo:

A) Vernici

Possono essere di due tipi:

- 1) idropitture con microsfere di vetro (UNI EN 1424) postspruzzate:
la vernice deve essere costituita da una miscela di resina e plastificanti, pigmenti e materiali riempitivi, il tutto contenuto in una sospensione a base d'acqua.
- 2) pitture a freddo con microsfere di vetro premiscelate e postspruzzate:
la vernice deve essere costituita da una miscela di resine e plastificanti, da pigmenti e materiali riempitivi, da microsfere di vetro conforme alla norma UNI EN 1423, il tutto disperso in diluenti o solventi idonei.

B) Termoplastico:

il materiale termoplastico deve essere costituito da una miscela di resine idrocarburiche sintetiche plastificate con olio minerale, da pigmenti ed aggregati, da microsferi di vetro, premiscelate e postspruzzate, da applicare a spruzzo e/o per estrusione a caldo.

C) Laminati elastoplastici:

C.1 per applicazioni provvisorie;

C.2 per applicazioni poco sollecitate;

C.3 per applicazioni altamente sollecitate.

Prestazioni

Vengono di seguito definiti i requisiti, in base a quanto previsto dalla normativa UNI EN 1436, ai quali tutti i prodotti impiegati nei servizi di segnaletica orizzontale, devono ottemperare per tutta la loro vita funzionale.

Valori minori a quelli indicati dalla scheda tecnica, che deve essere prodotta dall'appaltatore prima dell'inizio della posa in opera, sono considerati insufficienti per il mantenimento degli standard di sicurezza previsti e comportano l'immediata sostituzione del materiale.

È facoltà del Direttore dei lavori, al fine di verificare i parametri prestazionali del materiale da porre in opera, richiedere all'appaltatore e/o eseguire per proprio conto dei provini della segnaletica.

Tali provini sono costituiti da lamierini metallici, delle dimensioni di cm 30 x 100, sui quali sarà posto in opera il materiale destinato alla segnaletica orizzontale.

Saranno eseguiti rilievi della visibilità notturna (valori RL), di derapaggio (SRT) e del colore (fattore). La segnaletica orizzontale, a partire dalla posa in opera, deve essere efficiente, per tutto il periodo della sua vita funzionale, sia in termini di visibilità notturna, sia di antiscivolosità.

Gli standard prestazionali richiesti sono:

- colore;
- visibilità notturna (retroreflessione);
- resistenza al derapaggio;
- tempo d'essiccazione.

COLORE

Il colore delle vernici da utilizzare per la segnaletica orizzontale viene definito mediante le coordinate di cromaticità riferita al diagramma colorimetrico standard CIE (ISO/CIE 10526-1999).

I colori della segnaletica orizzontale devono rientrare, per tutta la durata della loro vita funzionale, all'interno dei valori indicati dalla normativa tecnica di cui sopra. La vernice dovrà essere omogenea, di consistenza liscia ed uniforme, non dovrà fare crosta né diventare gelatinosa od ispessirsi.

VISIBILITA' NOTTURNA

La visibilità notturna della segnaletica orizzontale è determinata dall'illuminazione artificiale della segnaletica stessa e viene definita dal valore del coefficiente di luminanza retroriflessa R_L .

Il valore minimo del coefficiente di luminanza retroriflessa R_L deve essere per i prodotti di segnaletica orizzontale di tipo A, B e C e per tutta la loro vita funzionale pari a:

Tipo di materiale		Coefficiente minimo di luminanza retroriflessa $R_L * mcd * m^2 * lux^{-1}$	Classe
Permanente			
A - B	Bianco	$R_L \geq 110$	R3 ^{a)}
A - B	Giallo	$R_L \geq 110$	R3 ^{a)}
C	Bianco	$R_L \geq 110$	R3 ^{a)}
Temporaneo			
A - B - C	Giallo	$R_L \geq 110$	R3 ^{a)}

RESISTENZA AL DERAPAGGIO (SRT)

La segnaletica orizzontale deve possedere tra le sue caratteristiche la resistenza allo slittamento, determinato dal contatto tra il pneumatico e il prodotto segnaletico in condizioni sfavorevoli.

Il valore minimo, rilevato secondo le metodologie standard, deve essere per i prodotti di segnaletica orizzontale di tipo A, B e C e per tutta la loro vita funzionale di:

Classe	Valore SRT minimo
S1	SRT > = 45

TEMPO D'ESSICCAZIONE

La vernice applicata sulla superficie autostradale (manto bituminoso, manto bituminoso drenante, manto in conglomerato cementizio), alla temperatura dell'aria compresa tra +10°C e + 40°C ed umidità relativa non superiore al 70%, deve asciugarsi entro 15 minuti dall'applicazione. Nel caso di termoplastico deve solidificarsi entro 30 secondi per lo spruzzato ed entro 180÷240 secondi per l'estruso.

Trascorso tale periodo di tempo la pittura non deve sporcare o scolorire sotto l'azione delle ruote gommate degli autoveicoli in transito.

Esecuzione

Le fasi di installazione, di disinstallazione e di rifacimento o manutenzione della segnaletica stradale, unitamente agli interventi eseguiti in emergenza, costituiscono attività lavorative comportanti un rischio derivante dall'interferenza con il traffico veicolare.

Per tale motivo tutte le operazioni dell'appaltatore dovranno essere eseguite nel pieno rispetto delle procedure e dei criteri minimi previsti dal Decreto ministeriale 22 gennaio 2019 e relativi allegati, con particolare attenzione a:

- Dotazioni delle squadre di intervento,
- Limitazioni operative legate a particolari condizioni ambientali
- Gestione operativa degli interventi
- Presegnalazione di inizio intervento
- Sbandieramento
- Regolamentazione del traffico con movieri
- Spostamento a piedi degli operatori
- Attraversamento a piedi delle carreggiate
- Presenza di veicoli operativi
- Entrata ed uscita dal cantiere
- Situazioni di emergenza
- Rimozione di ostacoli dalla carreggiata
- Segnalazione e delimitazione di cantieri fissi
- Segnalazione di interventi all'interno di gallerie

Segnaletica consigliata nel caso di intervento su strade aperte al traffico veicolare



Figura Il 391 Art. 31

SEGNI ORIZZONTALI IN
RIFACIMENTO



Figura Il 391c Art. 31

CORSIE A LARGHEZZA
RIDOTTA

Le superfici interessate dalla stesa della segnaletica orizzontale, dovranno essere preventivamente pulite accuratamente, in modo tale da essere liberate da ogni impurità in grado di nuocere all'adesione dei materiali impiegati. È vietata l'eliminazione di tracce d'olio o grasso per mezzo di solventi.

L'applicazione dei materiali deve avvenire su superfici asciutte e deve essere effettuata con mezzi meccanici idonei cercando inoltre di ridurre al minimo l'ingombro della carreggiata e quindi le limitazioni da imporre alla circolazione.

La posa in opera dei materiali per segnaletica orizzontale deve essere eseguita secondo i tracciati, le figure e le scritte preesistenti o stabiliti dal Direttore dei lavori. Comunque l'Appaltatore è tenuto a propria cura e spese, a effettuare la rimozione e il rifacimento della segnaletica giudicata non regolarmente eseguita anche per quanto concerne la sua geometria (dimensioni, intervalli, allineamenti, ecc.).

I materiali devono avere un potere coprente uniforme e tale da non far trasparire, in nessun caso, il colore della sottostante pavimentazione.

L'appaltatore dovrà fornire, ove contemplato dal progetto e/o dalle indicazioni del Direttore dei lavori, nella giusta dimensione, quantità e posizione, l'inserito di catarifrangenti stradali inglobati nella segnaletica orizzontale (marker stradali o occhi di gatto) secondo i requisiti indicati dalla norma UNI EN 1463-1.

Le strisce in genere, così come tutta la segnaletica orizzontale, potranno essere di ripasso o di primo impianto; l'Impresa, ovunque sia necessario, effettuerà il preventivo tracciamento secondo le dimensioni che saranno precisate dalla Direzione lavori; tale tracciamento dovrà essere eseguito con attrezzature idonee e personale qualificato in modo da ottenere un risultato di stesa geometricamente a perfetta regola d'arte.

La cancellatura della segnaletica orizzontale, sia gratuita perché ad onere dell'Impresa che a pagamento, dovrà essere eseguita con sistemi approvati dalla Stazione appaltante.

Controlli

Le prove o controlli degli standard prestazionali dei materiali previsti ai sensi della norma UNI EN 1824 saranno effettuati al fine di verificare il mantenimento dei valori richiesti. Questi saranno eseguiti in

contraddittorio con l'Appaltatore, e qualora questo non si presenti, l'avvenuta verifica sarà comunicata dal Direttore dei lavori, all'Appaltatore con espresso verbale che indichi i termini di riferimento del luogo in cui è stato effettuato il prelievo e/o la prova.

Tali verifiche saranno effettuate nella quantità che la Stazione Appaltante riterrà opportuna e come previsto dalle Appendici B, C e D alla norma UNI EN 1436 per i requisiti di colore, visibilità notturna e resistenza al derapaggio.

Le prove a cui saranno sottoposti i prodotti potranno essere eseguite in cantiere con l'ausilio di specifiche strumentazioni a insindacabile giudizio del Direttore dei lavori.

Art. 94.2

Segnaletica verticale - Generalità

Ai sensi dell'articolo 39 del Nuovo Codice della Strada d.lgs. 30 aprile 1992 n. 285 e s.m.i. i segnali verticali si dividono nelle seguenti categorie:

- A)** segnali di pericolo: preavvisano l'esistenza di pericoli, ne indicano la natura e impongono ai conducenti di tenere un comportamento prudente;
- B)** segnali di prescrizione: rendono noti obblighi, divieti e limitazioni cui gli utenti della strada devono uniformarsi; si suddividono in: a) segnali di precedenza; b) segnali di divieto; c) segnali di obbligo;
- C)** segnali di indicazione: hanno la funzione di fornire agli utenti della strada informazioni necessarie o utili per la guida e per la individuazione di località, itinerari, servizi ed impianti; si suddividono in:
 - a) segnali di preavviso; b) segnali di direzione; c) segnali di conferma; d) segnali di identificazione strade;
 - e) segnali di itinerario; f) segnali di località e centro abitato; g) segnali di nome strada; h) segnali turistici e di territorio; i) altri segnali che danno informazioni necessarie per la guida dei veicoli; l) altri segnali che indicano installazioni o servizi.

Il Regolamento del Codice della strada (d.P.R. 16/12/1992, n. 495) stabilisce forme, dimensioni, colori e simboli dei segnali stradali verticali e le loro modalità di impiego e di apposizione.

Le parti principali di cui si compone un impianto di segnaletica verticale sono: il plinto, il sostegno (palo), il segnale o il gruppo di segnali, ed in casi di impianto segnaletico più complesso, le paline per controventature (pali che sostengono l'impianto contro la forza del vento) le staffe di ancoraggio e la bulloneria.

I plinti di fondazione dovranno essere realizzati in conglomerato cementizio, ed avere dimensioni tali, calcolate in funzione della natura dei materiali di cui è composto il sottofondo su cui impiantare il palo di sostegno, da assicurarne la perfetta stabilità e perpendicolarità rispetto al piano di calpestio.

Le paline: realizzate in acciaio zincato a caldo, a sezione circolare, con spessore e diametro idonei e lunghezza proporzionata alla quantità di segnali da sostenere ed all'altezza dal piano di calpestio prevista dal Codice della Strada, dovranno essere dotati di dispositivo antirotazione (scanalatura per tutta la lunghezza del palo, che evita la rotazione del segnale), di apposito foro all'estremità inferiore per l'inserimento dello spinotto necessario all'ancoraggio del palo al plinto e tappo di chiusura all'estremità superiore.

Per le specifiche relative alla tipologia di segnaletica verticale da porre in opera e alla sua ubicazione, si rimanda all'elaborato progettuale di dettaglio allegato al capitolato.

Caratteristiche dei materiali

I materiali di segnaletica stradale verticale ed accessori oggetto della realizzazione dovranno essere rigorosamente conformi a tutti i requisiti tecnici e normativi (comprese le caratteristiche prestazionali, tipologie, dimensioni, misure, scritte, simboli e colori) di cui al Regolamento (UE) n. 305/2011, alla norma armonizzata UNI EN 12899-1, al d.P.R. 16/12/1992, n. 495 recante il "Regolamento di esecuzione ed attuazione del nuovo Codice della Strada" e alla Norma UNI 11480.

Tutti i materiali retroriflettenti costituenti la faccia a vista dei segnali verticali permanenti devono essere certificati e marcati CE ai sensi del Regolamento (UE) n.305/2011 e della norma europea UNI EN 12899-1.

Tutti i materiali retroriflettenti devono inoltre essere valutati ai sensi della Norma UNI 11480, al fine di verificarne la conformità delle prestazioni visive in condizioni diurne e stabilirne la rispondenza al livello prestazionale più idoneo, fra i tre definiti dalla norma: inferiore, base o superiore.

Nel caso di pellicole di classe 1 con "livello prestazionale inferiore", corrispondenti a quelli già definiti a normale risposta luminosa, si dovrà avere un coefficiente di retroriflessione minimo iniziale R_A non inferiore ai valori riportati nel prospetto 3 della norma UNI 11480, e dovrà mantenere almeno il 50% dei suddetti valori per il periodo minimo di 7 anni di normale esposizione verticale all'esterno nelle condizioni medie ambientali d'uso. Fa eccezione la pellicola di colore arancio che deve mantenere i requisiti di cui sopra per almeno 3 anni. Nel caso di colori realizzati mediante stampa serigrafica, stampa digitale o applicazione di trasparenti protettivi autoadesivi ad intaglio, il coefficiente di retroriflessione non deve essere inferiore al 70% dei valori su menzionati. Tali materiali retroriflettenti possono essere usati solo limitatamente ai casi in cui ciò è consentito e ove sia prevista una vita utile del segnale stradale inferiore ai 10 anni, secondo quanto ribadito dalla Direttiva Ministeriale 4867/RU del 2013.

Le pellicole di classe 2 con "livello prestazionale base", corrispondenti a quelli già definiti ad elevata risposta luminosa, dovranno avere un coefficiente di retroriflessione minimo iniziale R_A non inferiore ai valori riportati nel prospetto 4 della norma UNI 11480, e devono mantenere almeno l'80% dei suddetti valori per il periodo minimo di 10 anni di normale esposizione verticale all'esterno nelle condizioni medie ambientali d'uso. Fa eccezione la pellicola di colore arancio che deve mantenere i requisiti di cui sopra per almeno 3 anni. Nel caso di colori realizzati mediante stampa serigrafica, stampa digitale o applicazione di trasparenti protettivi autoadesivi ad intaglio, il coefficiente di retroriflessione non deve essere inferiore al 70% dei valori su menzionati.

Le pellicole di classe 2 con "livello prestazionale superiore", corrispondenti a quelli già definiti ad altissima risposta luminosa, devono avere un coefficiente di retroriflessione minimo iniziale R_A non inferiore ai valori riportati nel prospetto 5 della norma UNI 11480, e devono mantenere almeno l'80% dei suddetti valori per il periodo minimo di 10 anni di normale esposizione verticale all'esterno nelle condizioni medie ambientali d'uso. Fa eccezione la pellicola di colore arancio che deve mantenere i requisiti di cui sopra per almeno 3 anni. Tali pellicole possono essere anche del tipo "fluoro-rifrangente", cioè con più elevato fattore di luminanza e conseguentemente più elevata visibilità diurna, caratteristica utile in particolare per la segnaletica verticale temporanea. In questo caso il coefficiente di retroriflessione minimo iniziale R_A non deve essere inferiore ai valori riportati nel prospetto 6 della norma UNI 11480. Nel caso di colori realizzati mediante stampa serigrafica, stampa digitale o applicazione di trasparenti protettivi autoadesivi ad intaglio, il coefficiente di retroriflessione non deve essere inferiore al 70% dei valori su menzionati.

L'impiego delle pellicole rifrangenti ad elevata efficienza (classe 2) è obbligatorio nei casi in cui è esplicitamente previsto dal progetto e dal presente capitolato, e per i segnali: "dare precedenza", "fermarsi e dare precedenza", "dare precedenza a destra", "divieto di sorpasso", nonché per i segnali permanenti di preavviso e di direzione. L'impiego di pellicole con tecnologia a micropismi è consentito qualora siano rispettate le caratteristiche prestazionali previste dalla norma UNI 11122.

I pannelli dei segnali ed i sostegni che caratterizzano le prestazioni strutturali e la costruzione dei segnali verticali permanenti devono soddisfare i requisiti di cui alla norma UNI 11480, in applicazione alla norma armonizzata UNI EN 12899-1.

I segnali stradali permanenti possono essere costruiti in acciaio, alluminio, plastica o negli altri materiali previsti dalla norma UNI EN 12899-1 purché conformi alle "Prestazioni" strutturali di seguito indicate.

In particolare il supporto dei segnali dovrà essere realizzato ricavandolo da elementi perfettamente piani, al fine di non provocare al segnale stradale incurvature intollerabili. La faccia del pannello, atta all'applicazione del messaggio, deve essere completamente liscia senza alcuna scanalatura o protuberanza ed esente da sbavature.

Supporti in lamiera

I segnali saranno costituiti in lamiera di ferro di prima scelta con spessore non inferiore a 10/10 di millimetro o in lamiera di alluminio semicrudo puro al 99% dello spessore non inferiore a 25/10 di millimetro

(per dischi, triangoli, frecce e targhe di superficie compresa entro i 5 metri quadrati) e dello spessore di 30/10 di millimetro per targhe superiori ai 5 metri quadrati.

- **Rinforzo perimetrale**
Ogni segnale dovrà essere rinforzato lungo il suo perimetro da una bordatura di irrigidimento realizzata a scatola dalle dimensioni non inferiori a centimetri 1,5;
- **Traverse di rinforzo e di collegamento**
Qualora le dimensioni dei segnali superino la superficie di metri quadrati 1,50, i cartelli dovranno essere ulteriormente rinforzati con traverse di irrigidimento piegate ad U dello sviluppo di centimetri 15, saldate al cartello nella misura e della larghezza necessaria.
- **Traverse intelaiature**
Dove necessario, sono prescritte per i cartelli di grandi dimensioni traverse in ferro zincate ad U di collegamento tra i vari sostegni.
Tali traverse dovranno essere complete di staffe ed attacchi a morsetto per il collegamento, con bulloni in acciaio zincato nella quantità necessaria, le dimensioni della sezione della traversa saranno di millimetri 50x23, spessore di millimetri 5, con la lunghezza prescritta per i singoli cartelli.
La zincatura delle traverse, delle staffe e degli attacchi dovrà essere conforme alle prescrizioni delle norme UNI EN 10244-1 e UNI EN 10244-2.

Qualora i segnali siano costituiti da due o più pannelli, congiunti, questi devono essere perfettamente accostati mediante angolari in alluminio, spessore millimetri 3, opportunamente forati e muniti di bulloncini in acciaio zincato sufficienti ad ottenere un perfetto assestamento dei lembi dei pannelli.

Per evitare forature, tutti i segnali dovranno essere muniti di attacchi standard (per l'adattamento ai sostegni in ferro tubolare diam. mm. 48, 60, 90), ottenuto mediante fissaggio elettrico sul retro con profilo a "C", oppure ricavato (nel caso di cartelli rinforzati e composti di pannelli multipli) direttamente sulle traverse di rinforzo ad U.

Tali attacchi dovranno essere completati da opportune staffe con dispositivi antirotazione in acciaio zincato corredate di relativa bulloneria, anch'essa zincata.

SOSTEGNI

I sostegni per i segnali verticali, portalì esclusi, saranno in ferro tubolare antirotazione (art. 82 d.P.R. n. 495/92) diametro mm. 60, 90 chiusi alla sommità, dovranno essere zincati a caldo conformemente alle norme UNI e ASTM.

Detti sostegni, comprese le staffe di ancoraggio del palo di basamento, non dovranno essere sottodimensionati, nemmeno in termini di peso (Kg/m).

I sostegni devono avere, nei casi di sezione circolare, un dispositivo inamovibile antirotazione del segnale rispetto al sostegno e del sostegno rispetto al terreno. La sezione del sostegno deve garantire la stabilità del segnale in condizione di sollecitazioni derivanti da fattori ambientali.

I sostegni, al pari dei supporti dei segnali stradali, devono essere adeguatamente protetti contro la corrosione. Previo parere della Direzione dei Lavori, il diametro inferiore sarà utilizzato per i cartelli triangolari, circolari e quadrati di superficie inferiore a metri quadrati 0,8, mentre il diametro maggiore sarà utilizzato per i cartelli a maggiore superficie. Il dimensionamento dei sostegni dei grandi cartelli e la loro eventuale controventatura dovranno essere approvate dalla Direzione dei Lavori previo studio e giustificazione tecnica.

Prestazioni

Tutti i segnali devono essere rispondenti ai tipi, dimensioni e misure prescritte dal Regolamento di esecuzione e di attuazione del Nuovo Codice della Strada, alle Norme Tecniche sulle costruzioni ed in ogni caso alle norme in vigore al momento dell'esecuzione dei lavori.

Tutti i segnali circolari, triangolari, targhe, frecce, nonché i sostegni ed i relativi basamenti di fondazione dovranno essere costruiti e realizzati sotto la completa responsabilità della Ditta aggiudicataria, in modo tale da resistere alla forza esercitata dal vento alla velocità di almeno 150 Km/h.

I carichi statici e dinamici per la valutazione delle prestazioni meccaniche e strutturali, devono essere conformi a quanto definito dal punto 5.1 della norma UNI EN 12899-1, mediante l'utilizzo dei coefficienti specificati per i rispettivi materiali.

I valori minimi per le prestazioni strutturali devono essere conformi, per tutti i materiali utilizzati, a quelli previsti dalla UNI 11480 al punto 5.3, con le seguenti classi:

- Spinta del vento: Classe WL6 o WL7
- Carico dinamico da neve: Classe DSL1 (o DSL2 , DSL3 , DSL4)
- Carichi concentrati: Classe PL1
- Deformazioni Temporanee - Flessione: Classe TDB5
- Deformazioni Temporanee - Torsione: Non richiesta

Sono accettate classi migliorative per i valori minimi prestazionali elencati.

Le dimensioni dei segnali verticali di forma standard devono essere conformi a quanto previsto dall'art. 80, comma 1 del d.P.R. 16 dicembre 1992, n. 495; le dimensioni dei segnali verticali non standard devono essere conformi a quanto previsto dall'art. 80, comma 7 dello stesso decreto.

Le tolleranze ammissibili, rispetto alle misure nominali sono:

- per la faccia a vista del segnale: +1/-12 mm, in conformità al punto 4.1. della UNI 11480;
- per il pannello: -1/+7 mm, in conformità al punto 5.6 della UNI 11480.

Il raggio di curvatura non deve essere inferiore a 10 mm. Il bordo del pannello deve essere conforme al punto 5.9 della norma UNI 11480. Per motivi antinfortunistici il bordo del supporto non deve presentare pericoli di taglio.

Il retro ed il bordo dei pannelli (ad eccezione di quelli in legno) devono essere realizzati con un colore neutro e opaco.

I segnali non devono presentare perforazione della faccia a vista. Qualora realizzati in acciaio, alluminio o legno, devono avere una resistenza alla corrosione conforme al punto 5.10 della norma UNI 11480, con classe di resistenza SP1.

I fissaggi dei segnali e i sostegni devono essere conformi rispettivamente al par. 6 e al par. 7 della UNI 11480.

In particolare, i segnali - affinché siano conformi alle prescrizioni della UNI EN 12899-1, devono essere forniti provvisti di collari di aggancio per il sostegno aventi le stesse caratteristiche tecnico-costruttive e di disegno ovvero corrispondenti a quelli utilizzati nelle prove iniziali di tipo.

A tergo di ogni segnale dovranno essere indicati, a cura e spese del fornitore, una serie di iscrizioni che, globalmente, in conformità di quanto disposto al punto 7 dell'art. 77 del d.P.R. n. 495/92, non dovranno occupare una superficie maggiore di cmq. 200 ed indicare chiaramente:

- l'ente o l'amministrazione proprietari della strada;
- il marchio della ditta che ha fabbricato il segnale;
- il marchio della ditta che ha fornito o installato il segnale (non obbligatorio ma opportuno);
- l'anno di fabbricazione
- gli estremi dell'ordinanza di apposizione

Marcatura CE

La marcatura CE deve essere apposta in modo visibile, leggibile e indelebile sul prodotto o su un'etichetta ad esso applicata. Se ciò fosse impossibile o ingiustificato a causa della natura del prodotto (e solo in questo caso), essa dovrà essere apposta sull'imballaggio o sui documenti di accompagnamento.

La marcatura CE dei segnali verticali permanenti deve avvenire secondo una delle modalità indicate al punto 5.5 della UNI 11480.

E' possibile utilizzare dei sostegni circolari, a sezione quadrata o rettangolare, che possiedano la marcatura CE ai sensi del Regolamento (UE) 305/2011 sulla base della norma UNI EN 12899-1.

Eventuali segnali temporanei non sono soggetti alla marcatura CE, ma l'utilizzo di pellicole retroriflettenti marcate CE è fortemente raccomandato.

Esecuzione

Le fasi di installazione, di disinstallazione e di rifacimento o manutenzione della segnaletica stradale, unitamente agli interventi eseguiti in emergenza, costituiscono attività lavorative comportanti un rischio derivante dall'interferenza con il traffico veicolare.

Per tale motivo tutte le operazioni dell'appaltatore dovranno essere eseguite nel pieno rispetto delle procedure e dei criteri minimi previsti dal Decreto ministeriale 22 gennaio 2019 e relativi allegati, con particolare attenzione a:

- Dotazioni delle squadre di intervento,
- Limitazioni operative legate a particolari condizioni ambientali
- Gestione operativa degli interventi
- Presegnalazione di inizio intervento
- Sbandieramento
- Regolamentazione del traffico con movieri
- Spostamento a piedi degli operatori
- Attraversamento a piedi delle carreggiate
- Presenza di veicoli operativi
- Entrata ed uscita dal cantiere
- Situazioni di emergenza
- Rimozione di ostacoli dalla carreggiata
- Segnalazione e delimitazione di cantieri fissi
- Segnalazione di interventi all'interno di gallerie

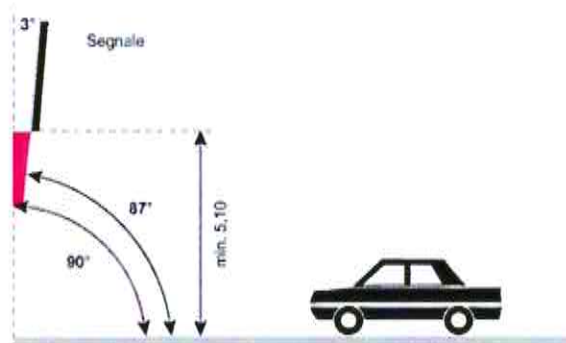
I segnali verticali sono installati, di norma, sul lato destro della strada. Possono essere ripetuti sul lato sinistro ovvero installati su isole spartitraffico o al di sopra della carreggiata, quando é necessario per motivi di sicurezza ovvero previsto dalle norme specifiche.

I segnali da ubicare sul lato della sede stradale (segnali laterali) devono avere il bordo verticale interno a distanza non inferiore a 0,30 m e non superiore a 1,00 m dal ciglio del marciapiede o dal bordo esterno della banchina (v. figura). Distanze inferiori, purché il segnale non sporga sulla carreggiata, sono ammesse in caso di limitazione di spazio. I sostegni verticali dei segnali devono essere collocati a distanza non inferiore a 0,50 m dal ciglio del marciapiede o dal bordo esterno della banchina; in presenza di barriere i sostegni possono essere ubicati all'esterno e a ridosso delle barriere medesime, purché non si determinino sporgenze rispetto alle stesse. Per altezza dei segnali stradali dal suolo si intende l'altezza del bordo inferiore del cartello o del pannello integrativo più basso dal piano orizzontale tangente al punto più alto della carreggiata in quella sezione. Su tratte omogenee di strada i segnali devono essere posti, per quanto possibile, ad altezza uniforme.

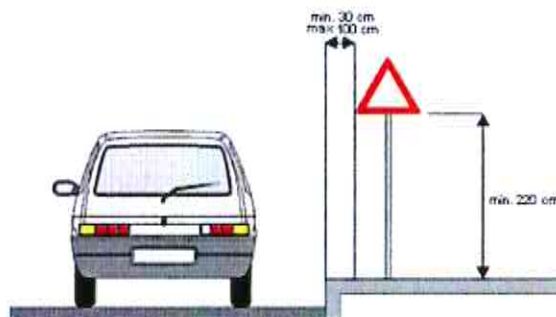
L'altezza minima dei segnali laterali é di 0,60 m e la massima é di 2,20 m, ad eccezione di quelli mobili.

Lungo le strade urbane, per particolari condizioni ambientali, i segnali possono essere posti ad altezza superiore e comunque non oltre 4,50 m. Tutti i segnali insistenti su marciapiedi o comunque su percorsi pedonali devono avere un'altezza minima di 2,20 m, ad eccezione delle lanterne semaforiche. I segnali collocati al di sopra della carreggiata devono avere un'altezza minima di 5,10 m, salvo nei casi di applicazione su manufatti di altezza inferiore ed avere un'altezza ed un'inclinazione rispetto al piano perpendicolare alla superficie stradale in funzione dell'andamento altimetrico della strada. Per i segnali posti ad altezza di 5,10 m, detta inclinazione sulle strade pianeggianti è di 3° circa verso il lato da cui provengono i veicoli (v. figura).

Installazione segnaletica verticale



INSTALLAZIONE SOPRA LA CARREGGIATA



INSTALLAZIONE A LATO CARREGGIATA

I segnali di prescrizione devono essere installati in corrispondenza o il più vicino possibile al punto in cui inizia la prescrizione. I segnali che indicano la fine del divieto o dell'obbligo devono essere installati in corrispondenza o il più vicino possibile al punto in cui cessa il divieto o l'obbligo stesso. In funzione delle caratteristiche del materiale impiegato, la disposizione del segnale deve essere tale da non dare luogo ad abbagliamento o a riduzione di leggibilità del segnale stesso.

Controlli

Le prove o controlli degli standard prestazionali dei materiali previsti saranno effettuati al fine di verificare il mantenimento dei valori richiesti. Questi saranno eseguiti in contraddittorio con l'Appaltatore, e qualora questo non si presenti, l'avvenuta verifica sarà comunicata dal Direttore dei lavori all'Appaltatore con esposto verbale che indichi i termini di riferimento del luogo in cui è stata effettuata la verifica e/o la prova.

Le prove a cui saranno sottoposti i prodotti potranno essere eseguite in cantiere con l'ausilio di specifiche strumentazioni a insindacabile giudizio del Direttore dei lavori.

I controlli tenderanno alla verifica dei seguenti dati e parametri essenziali per la segnaletica permanente:

- Certificazioni del fornitore e del produttore;
- Categoria del Segnale stradale tra quelle individuate dal Nuovo Codice della Strada;
- Materiale del supporto;
- Spessore del materiale [mm];
- Forma del segnale così come previsto dal titolo II del Nuovo Codice della Strada;
- Formato del segnale così come previsto dal titolo II del Nuovo Codice della Strada;
- Spinta del vento così come previsto dalla norma UNI EN 12899-1 prospetto 8;
- Carico dinamico della neve: parametro strutturale del segnale così come previsto dalla norma UNI EN 12899-1 prospetto 9;
- Carichi concentrati: parametro strutturale del pannello integrativo così come previsto dalla norma UNI EN 12899-1 prospetto 10;
- Deformazione temporanea massima (Flessione): parametro strutturale del segnale così come previsto dalla norma UNI EN 12899-1 prospetto 11;
- Deformazione temporanea massima (Torsione): parametro strutturale del segnale così come

previsto dalla norma UNI EN 12899-1 prospetto 12;

- Classe rifrangenza pellicole dettata dalla normativa vigente;
- Iscrizione sul retro del supporto così come previsto dalla norma UNI EN 12899-1.

Bergamo, 08/08/2022

Il Progettista
Dott. Ing. Umberto Noris

