



Comune di Castione della Presolana

PROVINCIA DI BERGAMO

PIAZZA ROMA, 3

24020 CASTIONE DELLA PRESOLANA (BG)

INTERVENTO:

LAVORI DI EFFICIENTAMENTO ENERGETICO IMPIANTO
ILLUMINAZIONE PUBBLICA NEL COMUNE DI CASTIONE
DELLA PRESOLANA (BG)

PROGETTO DEFINITIVO-ESECUTIVO

CUP: C59J21020410002

OGGETTO:

ALLEGATO "ST"

ANALISI DEI RISCHI E VALUTAZIONE DELLE CATEGORIE
ILLUMINOTECNICHE DELLE STRADE

PARTE 1 DA Z001 A Z090



IL PROGETTISTA
(ARDIZZONE PER. IND. DIEGO)



COMUNE DI CASTIONE DELLA PRESOLANA– PROVINCIA DI BERGAMO			
Oggetto di valutazione	INCROCIO VIA FOPPI		Sigla zona Z001
Tipo di strada (DM n. 6792 5/11/2001)	F	Strade locali urbane: altre situazioni	
CATEGORIA ILLUMINOTECNICA DI INGRESSO PER L'ANALISI DEI RISCHI (UNI 11248:2016 art. 7.2)			C2

ANALISI DEI RISCHI E VALUTAZIONE CATEGORIA ILLUMINOTECNICA DI PROGETTO (UNI 11248:2016 art. 8.2)		
<i>Analisi della complessità del campo visivo</i>		<i>risultato</i>
Presenza rilevante di alberi a bordo strada		
Presenza rilevante di cartelloni pubblicitari illuminati o pannelli informativi		
Presenza rilevante di vetrine o strutture fortemente illuminate o elevata luminanza media		-
Presenza rilevante di corpi illuminanti abbaglianti di proprietà private		
Presenza di centri sportivi o strutture ad uso notturno con interruzione del servizio entro mezzanotte		-
Presenza di strutture notturne fortemente illuminante *2		-
a) Fattore di riduzione a seguito dell'analisi della complessità del campo visivo (- 1 bassa complessità del campo visivo / - 0,5 normale complessità del campo visivo / 0 elevata complessità del campo visivo)		-1
<i>Analisi delle condizioni conflittuali</i>		<i>risultato</i>
Presenza rilevante di innesti stradali		-
Presenza di dispositivi rallentatori		-
Presenza di attraversamenti pedonali		-
Presenza di veicoli parcheggiati a lato della carreggiata		-
Segnaletica cospicua nelle zone conflittuali o segnaletica stradale attiva		-
b) Fattore di riduzione a seguito dell'analisi delle condizioni conflittuali (- 1 assenza zone conflittuali / - 0,5 zone conflittuali irrilevanti o ben segnalate / 0 presenza di zone conflittuali rilevanti)		-1
<i>Analisi storica degli eventi pericolosi (incidenti e zone sottoposte a videosorveglianza)</i>		<i>risultato</i>
segnalazione di incidenti dal 2006 ad oggi nelle ore notturne	presenza di sistemi di videosorveglianza pubblica	
-	-	
c) Fattore di riduzione a seguito dell'analisi storica degli eventi pericolosi (-1 assenza di eventi storici pericolosi / 0 presenza di eventi storici pericolosi)		0
d) Fattore di riduzione per assenza di pericolo di aggressione (0 possibilità di pericolo di aggressione / -1 assenza di pericolo di aggressione)		0
e) Fattore di riduzione per utilizzo corpi illuminanti con indice di resa cromatica \geq a 60 (0 utilizzo corpi illuminanti con indice di resa cromatica $<$ a 60 / -1 utilizzo corpi illuminanti con indice di resa cromatica \geq a 60)		0
f) Parametro di valutazione complessivo individuato dal progettista		0
SOMMA DEI FATTORI DI RIDUZIONE A SEGUITO DELL'ANALISI DEL RISCHIO		-2
RIDUZIONE MASSIMA DELLA CATEGORIA ILLUMINOTECNICA DI INGRESSO		-2
CATEGORIA ILLUMINOTECNICA DI PROGETTO		C4

ANALISI DEI RISCHI E VALUTAZIONE CATEGORIA ILLUMINOTECNICA DI ESERCIZIO (UNI 11248:2016 art. 8.3)	
a) Riduzione della complessità nella tipologia di traffico (0 nessuna riduzione della complessità / -1 riduzione della complessità nella tipologia di traffico)	0
b) Fattore di riduzione per flusso del traffico $<$ 50% rispetto alla portata di servizio (0 flusso del traffico \geq al 50% della portata di servizio / - 1 flusso del traffico $<$ al 50% della portata di servizio)	SI
c) Fattore di riduzione per flusso del traffico $<$ 25% rispetto alla portata di servizio (0 flusso del traffico \geq al 25% della portata di servizio / - 2 flusso del traffico $<$ al 25% della portata di servizio)	-
RIDUZIONE MASSIMA DELLA CATEGORIA ILLUMINOTECNICA DI PROGETTO	-1
CATEGORIA ILLUMINOTECNICA DI ESERCIZIO	C5



CATEGORIE ILLUMINOTECNICHE PER ZONE PEDONALI ADIACENTI ALLA STRADA (UNI 11248:2016 art. 6.4)	
Presenza rilevante di pedoni o condizioni particolari della zona di studio *3	-
CATEGORIA ILLUMINOTECNICA DI INGRESSO PER L'ANALISI DEI RISCHI (UNI 11248:2016 prospetto 6)	-
CATEGORIA ILLUMINOTECNICA DI PROGETTO	-
CATEGORIA ILLUMINOTECNICA DI ESERCIZIO	-

IMMAGINE TIPO SEZIONE STRADALE ZONA Z001



NOTE

- *1 Punto 9.2 UNI 11248:2016 "Se in prossimità di incroci in zone rurali o strade locali extraurbane sono previsti apparecchi di illuminazione, singoli o in numero molto limitato in funzione di segnalazione visiva, limitatamente per questa zona non si richiede alcuna prescrizione per i livelli di illuminazione (categoria illuminotecnica P7) e si richiede almeno la classe di intensità luminosa G4 per la limitazione dell'abbagliamento, valutata nelle condizioni di installazione degli apparecchi di illuminazione.
- *2 Stazioni di servizio, centri commerciali, locali notturni illuminati anche dopo la mezzanotte.
- *3 Nel caso in cui il percorso ciclopeditone non presenti una situazione rilevante di pedoni o altre condizioni particolari, l'adozione dei requisiti previsti dal parametro R_{EI} per la strada adiacente è ritenuta condizione sufficiente ai fini dell'illuminazione della zona di studio (Punti E.2 - E.3.2 UNI 11248:2016)



COMUNE DI CASTIONE DELLA PRESOLANA- PROVINCIA DI BERGAMO			
Oggetto di valutazione	INCROCIO VIA PROVINCIALE A		Sigla zona Z002
Tipo di strada (DM n. 6792 5/11/2001)	F	Strade locali urbane: altre situazioni	
CATEGORIA ILLUMINOTECNICA DI INGRESSO PER L'ANALISI DEI RISCHI (UNI 11248:2016 art. 7.2)			C2

ANALISI DEI RISCHI E VALUTAZIONE CATEGORIA ILLUMINOTECNICA DI PROGETTO (UNI 11248:2016 art. 8.2)		
<i>Analisi della complessità del campo visivo</i>		<i>risultato</i>
Presenza rilevante di alberi a bordo strada		
Presenza rilevante di cartelloni pubblicitari illuminati o pannelli informativi		
Presenza rilevante di vetrine o strutture fortemente illuminate o elevata luminanza media		-
Presenza rilevante di corpi illuminanti abbaglianti di proprietà private		
Presenza di centri sportivi o strutture ad uso notturno con interruzione del servizio entro mezzanotte		-
Presenza di strutture notturne fortemente illuminante *2		-
a) Fattore di riduzione a seguito dell'analisi della complessità del campo visivo (- 1 bassa complessità del campo visivo / - 0,5 normale complessità del campo visivo / 0 elevata complessità del campo visivo)		0
<i>Analisi delle condizioni conflittuali</i>		<i>risultato</i>
Presenza rilevante di innesti stradali		-
Presenza di dispositivi rallentatori		-
Presenza di attraversamenti pedonali		-
Presenza di veicoli parcheggiati a lato della carreggiata		-
Segnaletica cospicua nelle zone conflittuali o segnaletica stradale attiva		-
b) Fattore di riduzione a seguito dell'analisi delle condizioni conflittuali (- 1 assenza zone conflittuali / - 0,5 zone conflittuali irrilevanti o ben segnalate/ 0 presenza di zone conflittuali rilevanti)		0
<i>Analisi storica degli eventi pericolosi (incidenti e zone sottoposte a videosorveglianza)</i>		<i>risultato</i>
segnalazione di incidenti dal 2006 ad oggi nelle ore notturne	presenza di sistemi di videosorveglianza pubblica	
-	-	
c) Fattore di riduzione a seguito dell'analisi storica degli eventi pericolosi (-1 assenza di eventi storici pericolosi / 0 presenza di eventi storici pericolosi)		
d) Fattore di riduzione per assenza di pericolo di aggressione (0 possibilità di pericolo di aggressione / -1 assenza di pericolo di aggressione)		
e) Fattore di riduzione per utilizzo corpi illuminanti con indice di resa cromatica \geq a 60 (0 utilizzo corpi illuminanti con indice di resa cromatica $<$ a 60 / -1 utilizzo corpi illuminanti con indice di resa cromatica \geq a 60)		
f) Parametro di valutazione complessivo individuato dal progettista		
SOMMA DEI FATTORI DI RIDUZIONE A SEGUITO DELL'ANALISI DEL RISCHIO		0
RIDUZIONE MASSIMA DELLA CATEGORIA ILLUMINOTECNICA DI INGRESSO		0
CATEGORIA ILLUMINOTECNICA DI PROGETTO		C2

ANALISI DEI RISCHI E VALUTAZIONE CATEGORIA ILLUMINOTECNICA DI ESERCIZIO (UNI 11248:2016 art. 8.3)		
a) Riduzione della complessità nella tipologia di traffico (0 nessuna riduzione della complessità / -1 riduzione della complessità nella tipologia di traffico)		0
b) Fattore di riduzione per flusso del traffico $<$ 50% rispetto alla portata di servizio (0 flusso del traffico \geq al 50% della portata di servizio / - 1 flusso del traffico $<$ al 50% della portata di servizio)		SI
c) Fattore di riduzione per flusso del traffico $<$ 25% rispetto alla portata di servizio (0 flusso del traffico \geq al 25% della portata di servizio / - 2 flusso del traffico $<$ al 25% della portata di servizio)		-
RIDUZIONE MASSIMA DELLA CATEGORIA ILLUMINOTECNICA DI PROGETTO		-1
CATEGORIA ILLUMINOTECNICA DI ESERCIZIO		C3



CATEGORIE ILLUMINOTECNICHE PER ZONE PEDONALI ADIACENTI ALLA STRADA (UNI 11248:2016 art. 6.4)	
Presenza rilevante di pedoni o condizioni particolari della zona di studio * ³	-
CATEGORIA ILLUMINOTECNICA DI INGRESSO PER L'ANALISI DEI RISCHI (UNI 11248:2016 prospetto 6)	-
CATEGORIA ILLUMINOTECNICA DI PROGETTO	-
CATEGORIA ILLUMINOTECNICA DI ESERCIZIO	-

IMMAGINE TIPO SEZIONE STRADALE ZONA Z002



NOTE

- *1 Punto 9.2 UNI 11248:2016 "Se in prossimità di incroci in zone rurali o strade locali extraurbane sono previsti apparecchi di illuminazione, singoli o in numero molto limitato in funzione di segnalazione visiva, limitatamente per questa zona non si richiede alcuna prescrizione per i livelli di illuminazione (categoria illuminotecnica P7) e si richiede almeno la classe di intensità luminosa G4 per la limitazione dell'abbagliamento, valutata nelle condizioni di installazione degli apparecchi di illuminazione.
- *2 Stazioni di servizio, centri commerciali, locali notturni illuminati anche dopo la mezzanotte.
- *3 Nel caso in cui il percorso ciclopeditone non presenti una situazione rilevante di pedoni o altre condizioni particolari, l'adozione dei requisiti previsti dal parametro R_{EI} per la strada adiacente è ritenuta condizione sufficiente ai fini dell'illuminazione della zona di studio (Punti E.2 - E.3.2 UNI 11248:2016)



COMUNE DI CASTIONE DELLA PRESOLANA– PROVINCIA DI BERGAMO			
Oggetto di valutazione	INCROCIO VIA PROVINCIALE B		Sigla zona Z003
Tipo di strada (DM n. 6792 5/11/2001)	F	Strade locali urbane: altre situazioni	
CATEGORIA ILLUMINOTECNICA DI INGRESSO PER L'ANALISI DEI RISCHI (UNI 11248:2016 art. 7.2)			C2

ANALISI DEI RISCHI E VALUTAZIONE CATEGORIA ILLUMINOTECNICA DI PROGETTO (UNI 11248:2016 art. 8.2)			
<i>Analisi della complessità del campo visivo</i>			<i>risultato</i>
Presenza rilevante di alberi a bordo strada			
Presenza rilevante di cartelloni pubblicitari illuminati o pannelli informativi			
Presenza rilevante di vetrine o strutture fortemente illuminate o elevata luminanza media			-
Presenza rilevante di corpi illuminanti abbaglianti di proprietà private			
Presenza di centri sportivi o strutture ad uso notturno con interruzione del servizio entro mezzanotte			-
Presenza di strutture notturne fortemente illuminante *2			-
a) Fattore di riduzione a seguito dell'analisi della complessità del campo visivo (- 1 bassa complessità del campo visivo / - 0,5 normale complessità del campo visivo / 0 elevata complessità del campo visivo)			0
<i>Analisi delle condizioni conflittuali</i>			<i>risultato</i>
Presenza rilevante di innesti stradali			-
Presenza di dispositivi rallentatori			-
Presenza di attraversamenti pedonali			-
Presenza di veicoli parcheggiati a lato della carreggiata			-
Segnaletica cospicua nelle zone conflittuali o segnaletica stradale attiva			-
b) Fattore di riduzione a seguito dell'analisi delle condizioni conflittuali (- 1 assenza zone conflittuali / - 0,5 zone conflittuali irrilevanti o ben segnalate / 0 presenza di zone conflittuali rilevanti)			0
<i>Analisi storica degli eventi pericolosi (incidenti e zone sottoposte a videosorveglianza)</i>			<i>risultato</i>
segnalazione di incidenti dal 2006 ad oggi nelle ore notturne		presenza di sistemi di videosorveglianza pubblica	
-		-	
c) Fattore di riduzione a seguito dell'analisi storica degli eventi pericolosi (-1 assenza di eventi storici pericolosi / 0 presenza di eventi storici pericolosi)			
d) Fattore di riduzione per assenza di pericolo di aggressione (0 possibilità di pericolo di aggressione / -1 assenza di pericolo di aggressione)			
e) Fattore di riduzione per utilizzo corpi illuminanti con indice di resa cromatica \geq a 60 (0 utilizzo corpi illuminanti con indice di resa cromatica $<$ a 60 / -1 utilizzo corpi illuminanti con indice di resa cromatica \geq a 60)			
f) Parametro di valutazione complessivo individuato dal progettista			
SOMMA DEI FATTORI DI RIDUZIONE A SEGUITO DELL'ANALISI DEL RISCHIO			0
RIDUZIONE MASSIMA DELLA CATEGORIA ILLUMINOTECNICA DI INGRESSO			0
CATEGORIA ILLUMINOTECNICA DI PROGETTO			C2

ANALISI DEI RISCHI E VALUTAZIONE CATEGORIA ILLUMINOTECNICA DI ESERCIZIO (UNI 11248:2016 art. 8.3)			
a) Riduzione della complessità nella tipologia di traffico (0 nessuna riduzione della complessità / -1 riduzione della complessità nella tipologia di traffico)			0
b) Fattore di riduzione per flusso del traffico $<$ 50% rispetto alla portata di servizio (0 flusso del traffico \geq al 50% della portata di servizio / - 1 flusso del traffico $<$ al 50% della portata di servizio)			SI
c) Fattore di riduzione per flusso del traffico $<$ 25% rispetto alla portata di servizio (0 flusso del traffico \geq al 25% della portata di servizio / - 2 flusso del traffico $<$ al 25% della portata di servizio)			-
RIDUZIONE MASSIMA DELLA CATEGORIA ILLUMINOTECNICA DI PROGETTO			-1
CATEGORIA ILLUMINOTECNICA DI ESERCIZIO			C3



CATEGORIE ILLUMINOTECNICHE PER ZONE PEDONALI ADIACENTI ALLA STRADA (UNI 11248:2016 art. 6.4)

Presenza rilevante di pedoni o condizioni particolari della zona di studio * ³	-
CATEGORIA ILLUMINOTECNICA DI INGRESSO PER L'ANALISI DEI RISCHI (UNI 11248:2016 prospetto 6)	-
CATEGORIA ILLUMINOTECNICA DI PROGETTO	-
CATEGORIA ILLUMINOTECNICA DI ESERCIZIO	-

IMMAGINE TIPO SEZIONE STRADALE ZONA Z003



NOTE

- *1 Punto 9.2 UNI 11248:2016 "Se in prossimità di incroci in zone rurali o strade locali extraurbane sono previsti apparecchi di illuminazione, singoli o in numero molto limitato in funzione di segnalazione visiva, limitatamente per questa zona non si richiede alcuna prescrizione per i livelli di illuminazione (categoria illuminotecnica P7) e si richiede almeno la classe di intensità luminosa G4 per la limitazione dell'abbagliamento, valutata nelle condizioni di installazione degli apparecchi di illuminazione.
- *2 Stazioni di servizio, centri commerciali, locali notturni illuminati anche dopo la mezzanotte.
- *3 Nel caso in cui il percorso ciclopeditone non presenti una situazione rilevante di pedoni o altre condizioni particolari, l'adozione dei requisiti previsti dal parametro R_{EI} per la strada adiacente è ritenuta condizione sufficiente ai fini dell'illuminazione della zona di studio (Punti E.2 - E.3.2 UNI 11248:2016)



COMUNE DI CASTIONE DELLA PRESOLANA– PROVINCIA DI BERGAMO			
Oggetto di valutazione	INCROCIO VIA SANTUARIO		Sigla zona Z004
Tipo di strada (DM n. 6792 5/11/2001)	F	Strade locali urbane: altre situazioni	
CATEGORIA ILLUMINOTECNICA DI INGRESSO PER L'ANALISI DEI RISCHI (UNI 11248:2016 art. 7.2)			C2

ANALISI DEI RISCHI E VALUTAZIONE CATEGORIA ILLUMINOTECNICA DI PROGETTO (UNI 11248:2016 art. 8.2)		
<i>Analisi della complessità del campo visivo</i>		<i>risultato</i>
Presenza rilevante di alberi a bordo strada		
Presenza rilevante di cartelloni pubblicitari illuminati o pannelli informativi		
Presenza rilevante di vetrine o strutture fortemente illuminate o elevata luminanza media		-
Presenza rilevante di corpi illuminanti abbaglianti di proprietà private		
Presenza di centri sportivi o strutture ad uso notturno con interruzione del servizio entro mezzanotte		-
Presenza di strutture notturne fortemente illuminante *2		-
a) Fattore di riduzione a seguito dell'analisi della complessità del campo visivo (- 1 bassa complessità del campo visivo / - 0,5 normale complessità del campo visivo / 0 elevata complessità del campo visivo)		0
<i>Analisi delle condizioni conflittuali</i>		<i>risultato</i>
Presenza rilevante di innesti stradali		-
Presenza di dispositivi rallentatori		-
Presenza di attraversamenti pedonali		-
Presenza di veicoli parcheggiati a lato della carreggiata		-
Segnaletica cospicua nelle zone conflittuali o segnaletica stradale attiva		-
b) Fattore di riduzione a seguito dell'analisi delle condizioni conflittuali (- 1 assenza zone conflittuali / - 0,5 zone conflittuali irrilevanti o ben segnalate / 0 presenza di zone conflittuali rilevanti)		-1
<i>Analisi storica degli eventi pericolosi (incidenti e zone sottoposte a videosorveglianza)</i>		<i>risultato</i>
segnalazione di incidenti dal 2006 ad oggi nelle ore notturne	presenza di sistemi di videosorveglianza pubblica	
-	-	
c) Fattore di riduzione a seguito dell'analisi storica degli eventi pericolosi (-1 assenza di eventi storici pericolosi / 0 presenza di eventi storici pericolosi)		
d) Fattore di riduzione per assenza di pericolo di aggressione (0 possibilità di pericolo di aggressione / -1 assenza di pericolo di aggressione)		
e) Fattore di riduzione per utilizzo corpi illuminanti con indice di resa cromatica \geq a 60 (0 utilizzo corpi illuminanti con indice di resa cromatica $<$ a 60 / -1 utilizzo corpi illuminanti con indice di resa cromatica \geq a 60)		
f) Parametro di valutazione complessivo individuato dal progettista		
SOMMA DEI FATTORI DI RIDUZIONE A SEGUITO DELL'ANALISI DEL RISCHIO		-1
RIDUZIONE MASSIMA DELLA CATEGORIA ILLUMINOTECNICA DI INGRESSO		-1
CATEGORIA ILLUMINOTECNICA DI PROGETTO		C3

ANALISI DEI RISCHI E VALUTAZIONE CATEGORIA ILLUMINOTECNICA DI ESERCIZIO (UNI 11248:2016 art. 8.3)	
a) Riduzione della complessità nella tipologia di traffico (0 nessuna riduzione della complessità / -1 riduzione della complessità nella tipologia di traffico)	0
b) Fattore di riduzione per flusso del traffico $<$ 50% rispetto alla portata di servizio (0 flusso del traffico \geq al 50% della portata di servizio / - 1 flusso del traffico $<$ al 50% della portata di servizio)	SI
c) Fattore di riduzione per flusso del traffico $<$ 25% rispetto alla portata di servizio (0 flusso del traffico \geq al 25% della portata di servizio / - 2 flusso del traffico $<$ al 25% della portata di servizio)	-
RIDUZIONE MASSIMA DELLA CATEGORIA ILLUMINOTECNICA DI PROGETTO	-1
CATEGORIA ILLUMINOTECNICA DI ESERCIZIO	C4



CATEGORIE ILLUMINOTECNICHE PER ZONE PEDONALI ADIACENTI ALLA STRADA (UNI 11248:2016 art. 6.4)

Presenza rilevante di pedoni o condizioni particolari della zona di studio *3	-
CATEGORIA ILLUMINOTECNICA DI INGRESSO PER L'ANALISI DEI RISCHI (UNI 11248:2016 prospetto 6)	-
CATEGORIA ILLUMINOTECNICA DI PROGETTO	-
CATEGORIA ILLUMINOTECNICA DI ESERCIZIO	-

IMMAGINE TIPO SEZIONE STRADALE ZONA Z004



NOTE

- *1 Punto 9.2 UNI 11248:2016 "Se in prossimità di incroci in zone rurali o strade locali extraurbane sono previsti apparecchi di illuminazione, singoli o in numero molto limitato in funzione di segnalazione visiva, limitatamente per questa zona non si richiede alcuna prescrizione per i livelli di illuminazione (categoria illuminotecnica P7) e si richiede almeno la classe di intensità luminosa G4 per la limitazione dell'abbagliamento, valutata nelle condizioni di installazione degli apparecchi di illuminazione.
- *2 Stazioni di servizio, centri commerciali, locali notturni illuminati anche dopo la mezzanotte.
- *3 Nel caso in cui il percorso ciclopeditone non presenti una situazione rilevante di pedoni o altre condizioni particolari, l'adozione dei requisiti previsti dal parametro R_{EI} per la strada adiacente è ritenuta condizione sufficiente ai fini dell'illuminazione della zona di studio (Punti E.2 - E.3.2 UNI 11248:2016)



COMUNE DI CASTIONE DELLA PRESOLANA– PROVINCIA DI BERGAMO			
Oggetto di valutazione	PARCHEGGIO ALPINI		Sigla zona Z005
Tipo di strada (DM n. 6792 5/11/2001)	F	Strade locali urbane: altre situazioni	
CATEGORIA ILLUMINOTECNICA DI INGRESSO PER L'ANALISI DEI RISCHI (UNI 11248:2016 art. 7.2)			P2

ANALISI DEI RISCHI E VALUTAZIONE CATEGORIA ILLUMINOTECNICA DI PROGETTO (UNI 11248:2016 art. 8.2)			
<i>Analisi della complessità del campo visivo</i>			<i>risultato</i>
Presenza rilevante di alberi a bordo strada			
Presenza rilevante di cartelloni pubblicitari illuminati o pannelli informativi			
Presenza rilevante di vetrine o strutture fortemente illuminate o elevata luminanza media			-
Presenza rilevante di corpi illuminanti abbaglianti di proprietà private			
Presenza di centri sportivi o strutture ad uso notturno con interruzione del servizio entro mezzanotte			-
Presenza di strutture notturne fortemente illuminante *2			-
a) Fattore di riduzione a seguito dell'analisi della complessità del campo visivo (- 1 bassa complessità del campo visivo / - 0,5 normale complessità del campo visivo / 0 elevata complessità del campo visivo)			0
<i>Analisi delle condizioni conflittuali</i>			<i>risultato</i>
Presenza rilevante di innesti stradali			-
Presenza di dispositivi rallentatori			-
Presenza di attraversamenti pedonali			-
Presenza di veicoli parcheggiati a lato della carreggiata			-
Segnaletica cospicua nelle zone conflittuali o segnaletica stradale attiva			-
b) Fattore di riduzione a seguito dell'analisi delle condizioni conflittuali (- 1 assenza zone conflittuali / - 0,5 zone conflittuali irrilevanti o ben segnalate/ 0 presenza di zone conflittuali rilevanti)			-1
<i>Analisi storica degli eventi pericolosi (incidenti e zone sottoposte a videosorveglianza)</i>			<i>risultato</i>
segnalazione di incidenti dal 2006 ad oggi nelle ore notturne		presenza di sistemi di videosorveglianza pubblica	
-		-	
c) Fattore di riduzione a seguito dell'analisi storica degli eventi pericolosi (-1 assenza di eventi storici pericolosi / 0 presenza di eventi storici pericolosi)			
d) Fattore di riduzione per assenza di pericolo di aggressione (0 possibilità di pericolo di aggressione / -1 assenza di pericolo di aggressione)			
e) Fattore di riduzione per utilizzo corpi illuminanti con indice di resa cromatica \geq a 60 (0 utilizzo corpi illuminanti con indice di resa cromatica $<$ a 60 / -1 utilizzo corpi illuminanti con indice di resa cromatica \geq a 60)			
f) Parametro di valutazione complessivo individuato dal progettista			
SOMMA DEI FATTORI DI RIDUZIONE A SEGUITO DELL'ANALISI DEL RISCHIO			-1
RIDUZIONE MASSIMA DELLA CATEGORIA ILLUMINOTECNICA DI INGRESSO			-1
CATEGORIA ILLUMINOTECNICA DI PROGETTO			P3

ANALISI DEI RISCHI E VALUTAZIONE CATEGORIA ILLUMINOTECNICA DI ESERCIZIO (UNI 11248:2016 art. 8.3)			
a) Riduzione della complessità nella tipologia di traffico (0 nessuna riduzione della complessità / -1 riduzione della complessità nella tipologia di traffico)			0
b) Fattore di riduzione per flusso del traffico $<$ 50% rispetto alla portata di servizio (0 flusso del traffico \geq al 50% della portata di servizio / - 1 flusso del traffico $<$ al 50% della portata di servizio)			SI
c) Fattore di riduzione per flusso del traffico $<$ 25% rispetto alla portata di servizio (0 flusso del traffico \geq al 25% della portata di servizio / - 2 flusso del traffico $<$ al 25% della portata di servizio)			-
RIDUZIONE MASSIMA DELLA CATEGORIA ILLUMINOTECNICA DI PROGETTO			-1
CATEGORIA ILLUMINOTECNICA DI ESERCIZIO			P4



CATEGORIE ILLUMINOTECNICHE PER ZONE PEDONALI ADIACENTI ALLA STRADA (UNI 11248:2016 art. 6.4)

Presenza rilevante di pedoni o condizioni particolari della zona di studio * ³	-
CATEGORIA ILLUMINOTECNICA DI INGRESSO PER L'ANALISI DEI RISCHI (UNI 11248:2016 prospetto 6)	-
CATEGORIA ILLUMINOTECNICA DI PROGETTO	-
CATEGORIA ILLUMINOTECNICA DI ESERCIZIO	-

IMMAGINE TIPO SEZIONE STRADALE ZONA Z005



NOTE

- *1 Punto 9.2 UNI 11248:2016 "Se in prossimità di incroci in zone rurali o strade locali extraurbane sono previsti apparecchi di illuminazione, singoli o in numero molto limitato in funzione di segnalazione visiva, limitatamente per questa zona non si richiede alcuna prescrizione per i livelli di illuminazione (categoria illuminotecnica P7) e si richiede almeno la classe di intensità luminosa G4 per la limitazione dell'abbagliamento, valutata nelle condizioni di installazione degli apparecchi di illuminazione.
- *2 Stazioni di servizio, centri commerciali, locali notturni illuminati anche dopo la mezzanotte.
- *3 Nel caso in cui il percorso ciclopeditone non presenti una situazione rilevante di pedoni o altre condizioni particolari, l'adozione dei requisiti previsti dal parametro R_{EI} per la strada adiacente è ritenuta condizione sufficiente ai fini dell'illuminazione della zona di studio (Punti E.2 - E.3.2 UNI 11248:2016)



COMUNE DI CASTIONE DELLA PRESOLANA– PROVINCIA DI BERGAMO			
Oggetto di valutazione	PARCHEGGIO CIMA PORA		Sigla zona Z006
Tipo di strada (DM n. 6792 5/11/2001)	F	Strade locali urbane: altre situazioni	
CATEGORIA ILLUMINOTECNICA DI INGRESSO PER L'ANALISI DEI RISCHI (UNI 11248:2016 art. 7.2)			P2

ANALISI DEI RISCHI E VALUTAZIONE CATEGORIA ILLUMINOTECNICA DI PROGETTO (UNI 11248:2016 art. 8.2)			
<i>Analisi della complessità del campo visivo</i>			<i>risultato</i>
Presenza rilevante di alberi a bordo strada			
Presenza rilevante di cartelloni pubblicitari illuminati o pannelli informativi			
Presenza rilevante di vetrine o strutture fortemente illuminate o elevata luminanza media			-
Presenza rilevante di corpi illuminanti abbaglianti di proprietà private			
Presenza di centri sportivi o strutture ad uso notturno con interruzione del servizio entro mezzanotte			-
Presenza di strutture notturne fortemente illuminante *2			-
a) Fattore di riduzione a seguito dell'analisi della complessità del campo visivo (- 1 bassa complessità del campo visivo / - 0,5 normale complessità del campo visivo / 0 elevata complessità del campo visivo)			0
<i>Analisi delle condizioni conflittuali</i>			<i>risultato</i>
Presenza rilevante di innesti stradali			-
Presenza di dispositivi rallentatori			-
Presenza di attraversamenti pedonali			-
Presenza di veicoli parcheggiati a lato della carreggiata			-
Segnaletica cospicua nelle zone conflittuali o segnaletica stradale attiva			-
b) Fattore di riduzione a seguito dell'analisi delle condizioni conflittuali (- 1 assenza zone conflittuali / - 0,5 zone conflittuali irrilevanti o ben segnalate/ 0 presenza di zone conflittuali rilevanti)			-1
<i>Analisi storica degli eventi pericolosi (incidenti e zone sottoposte a videosorveglianza)</i>			<i>risultato</i>
segnalazione di incidenti dal 2006 ad oggi nelle ore notturne		presenza di sistemi di videosorveglianza pubblica	
-		-	
c) Fattore di riduzione a seguito dell'analisi storica degli eventi pericolosi (-1 assenza di eventi storici pericolosi / 0 presenza di eventi storici pericolosi)			
d) Fattore di riduzione per assenza di pericolo di aggressione (0 possibilità di pericolo di aggressione / -1 assenza di pericolo di aggressione)			
e) Fattore di riduzione per utilizzo corpi illuminanti con indice di resa cromatica \geq a 60 (0 utilizzo corpi illuminanti con indice di resa cromatica $<$ a 60 / -1 utilizzo corpi illuminanti con indice di resa cromatica \geq a 60)			
f) Parametro di valutazione complessivo individuato dal progettista			
SOMMA DEI FATTORI DI RIDUZIONE A SEGUITO DELL'ANALISI DEL RISCHIO			-1
RIDUZIONE MASSIMA DELLA CATEGORIA ILLUMINOTECNICA DI INGRESSO			-1
CATEGORIA ILLUMINOTECNICA DI PROGETTO			P3

ANALISI DEI RISCHI E VALUTAZIONE CATEGORIA ILLUMINOTECNICA DI ESERCIZIO (UNI 11248:2016 art. 8.3)			
a) Riduzione della complessità nella tipologia di traffico (0 nessuna riduzione della complessità / -1 riduzione della complessità nella tipologia di traffico)			0
b) Fattore di riduzione per flusso del traffico $<$ 50% rispetto alla portata di servizio (0 flusso del traffico \geq al 50% della portata di servizio / - 1 flusso del traffico $<$ al 50% della portata di servizio)			SI
c) Fattore di riduzione per flusso del traffico $<$ 25% rispetto alla portata di servizio (0 flusso del traffico \geq al 25% della portata di servizio / - 2 flusso del traffico $<$ al 25% della portata di servizio)			-
RIDUZIONE MASSIMA DELLA CATEGORIA ILLUMINOTECNICA DI PROGETTO			-1
CATEGORIA ILLUMINOTECNICA DI ESERCIZIO			P4



CATEGORIE ILLUMINOTECNICHE PER ZONE PEDONALI ADIACENTI ALLA STRADA (UNI 11248:2016 art. 6.4)	
Presenza rilevante di pedoni o condizioni particolari della zona di studio *3	-
CATEGORIA ILLUMINOTECNICA DI INGRESSO PER L'ANALISI DEI RISCHI (UNI 11248:2016 prospetto 6)	-
CATEGORIA ILLUMINOTECNICA DI PROGETTO	-
CATEGORIA ILLUMINOTECNICA DI ESERCIZIO	-

IMMAGINE TIPO SEZIONE STRADALE ZONA Z006



NOTE

- *1 Punto 9.2 UNI 11248:2016 "Se in prossimità di incroci in zone rurali o strade locali extraurbane sono previsti apparecchi di illuminazione, singoli o in numero molto limitato in funzione di segnalazione visiva, limitatamente per questa zona non si richiede alcuna prescrizione per i livelli di illuminazione (categoria illuminotecnica P7) e si richiede almeno la classe di intensità luminosa G4 per la limitazione dell'abbagliamento, valutata nelle condizioni di installazione degli apparecchi di illuminazione.
- *2 Stazioni di servizio, centri commerciali, locali notturni illuminati anche dopo la mezzanotte.
- *3 Nel caso in cui il percorso ciclopeditone non presenti una situazione rilevante di pedoni o altre condizioni particolari, l'adozione dei requisiti previsti dal parametro R_{EI} per la strada adiacente è ritenuta condizione sufficiente ai fini dell'illuminazione della zona di studio (Punti E.2 - E.3.2 UNI 11248:2016)



COMUNE DI CASTIONE DELLA PRESOLANA– PROVINCIA DI BERGAMO			
Oggetto di valutazione	PARCHEGGIO VIA ABETI		Sigla zona 2007
Tipo di strada (DM n. 6792 5/11/2001)	F	Strade locali urbane: altre situazioni	
CATEGORIA ILLUMINOTECNICA DI INGRESSO PER L'ANALISI DEI RISCHI (UNI 11248:2016 art. 7.2)			P2

ANALISI DEI RISCHI E VALUTAZIONE CATEGORIA ILLUMINOTECNICA DI PROGETTO (UNI 11248:2016 art. 8.2)		
<i>Analisi della complessità del campo visivo</i>		<i>risultato</i>
Presenza rilevante di alberi a bordo strada		
Presenza rilevante di cartelloni pubblicitari illuminati o pannelli informativi		
Presenza rilevante di vetrine o strutture fortemente illuminate o elevata luminanza media		-
Presenza rilevante di corpi illuminanti abbaglianti di proprietà private		
Presenza di centri sportivi o strutture ad uso notturno con interruzione del servizio entro mezzanotte		-
Presenza di strutture notturne fortemente illuminante *2		-
a) Fattore di riduzione a seguito dell'analisi della complessità del campo visivo (- 1 bassa complessità del campo visivo / - 0,5 normale complessità del campo visivo / 0 elevata complessità del campo visivo)		0
<i>Analisi delle condizioni conflittuali</i>		<i>risultato</i>
Presenza rilevante di innesti stradali		-
Presenza di dispositivi rallentatori		-
Presenza di attraversamenti pedonali		-
Presenza di veicoli parcheggiati a lato della carreggiata		-
Segnaletica cospicua nelle zone conflittuali o segnaletica stradale attiva		-
b) Fattore di riduzione a seguito dell'analisi delle condizioni conflittuali (- 1 assenza zone conflittuali / - 0,5 zone conflittuali irrilevanti o ben segnalate/ 0 presenza di zone conflittuali rilevanti)		-1
<i>Analisi storica degli eventi pericolosi (incidenti e zone sottoposte a videosorveglianza)</i>		<i>risultato</i>
segnalazione di incidenti dal 2006 ad oggi nelle ore notturne	presenza di sistemi di videosorveglianza pubblica	
-	-	
c) Fattore di riduzione a seguito dell'analisi storica degli eventi pericolosi (-1 assenza di eventi storici pericolosi / 0 presenza di eventi storici pericolosi)		
d) Fattore di riduzione per assenza di pericolo di aggressione (0 possibilità di pericolo di aggressione / -1 assenza di pericolo di aggressione)		
e) Fattore di riduzione per utilizzo corpi illuminanti con indice di resa cromatica \geq a 60 (0 utilizzo corpi illuminanti con indice di resa cromatica $<$ a 60 / -1 utilizzo corpi illuminanti con indice di resa cromatica \geq a 60)		
f) Parametro di valutazione complessivo individuato dal progettista		
SOMMA DEI FATTORI DI RIDUZIONE A SEGUITO DELL'ANALISI DEL RISCHIO		-1
RIDUZIONE MASSIMA DELLA CATEGORIA ILLUMINOTECNICA DI INGRESSO		-1
CATEGORIA ILLUMINOTECNICA DI PROGETTO		P3

ANALISI DEI RISCHI E VALUTAZIONE CATEGORIA ILLUMINOTECNICA DI ESERCIZIO (UNI 11248:2016 art. 8.3)		
a) Riduzione della complessità nella tipologia di traffico (0 nessuna riduzione della complessità / -1 riduzione della complessità nella tipologia di traffico)		0
b) Fattore di riduzione per flusso del traffico $<$ 50% rispetto alla portata di servizio (0 flusso del traffico \geq al 50% della portata di servizio / - 1 flusso del traffico $<$ al 50% della portata di servizio)		SI
c) Fattore di riduzione per flusso del traffico $<$ 25% rispetto alla portata di servizio (0 flusso del traffico \geq al 25% della portata di servizio / - 2 flusso del traffico $<$ al 25% della portata di servizio)		-
RIDUZIONE MASSIMA DELLA CATEGORIA ILLUMINOTECNICA DI PROGETTO		-1
CATEGORIA ILLUMINOTECNICA DI ESERCIZIO		P4



CATEGORIE ILLUMINOTECNICHE PER ZONE PEDONALI ADIACENTI ALLA STRADA (UNI 11248:2016 art. 6.4)

Presenza rilevante di pedoni o condizioni particolari della zona di studio * ³	-
CATEGORIA ILLUMINOTECNICA DI INGRESSO PER L'ANALISI DEI RISCHI (UNI 11248:2016 prospetto 6)	-
CATEGORIA ILLUMINOTECNICA DI PROGETTO	-
CATEGORIA ILLUMINOTECNICA DI ESERCIZIO	-

IMMAGINE TIPO SEZIONE STRADALE ZONA Z007



NOTE

- *1 Punto 9.2 UNI 11248:2016 "Se in prossimità di incroci in zone rurali o strade locali extraurbane sono previsti apparecchi di illuminazione, singoli o in numero molto limitato in funzione di segnalazione visiva, limitatamente per questa zona non si richiede alcuna prescrizione per i livelli di illuminazione (categoria illuminotecnica P7) e si richiede almeno la classe di intensità luminosa G4 per la limitazione dell'abbagliamento, valutata nelle condizioni di installazione degli apparecchi di illuminazione.
- *2 Stazioni di servizio, centri commerciali, locali notturni illuminati anche dopo la mezzanotte.
- *3 Nel caso in cui il percorso ciclopeditone non presenti una situazione rilevante di pedoni o altre condizioni particolari, l'adozione dei requisiti previsti dal parametro R_{EI} per la strada adiacente è ritenuta condizione sufficiente ai fini dell'illuminazione della zona di studio (Punti E.2 - E.3.2 UNI 11248:2016)



COMUNE DI CASTIONE DELLA PRESOLANA– PROVINCIA DI BERGAMO			
Oggetto di valutazione	PARCHEGGIO VIA AGRO		Sigla zona Z008
Tipo di strada (DM n. 6792 5/11/2001)	F	Strade locali urbane: altre situazioni	
CATEGORIA ILLUMINOTECNICA DI INGRESSO PER L'ANALISI DEI RISCHI (UNI 11248:2016 art. 7.2)			P2

ANALISI DEI RISCHI E VALUTAZIONE CATEGORIA ILLUMINOTECNICA DI PROGETTO (UNI 11248:2016 art. 8.2)		
<i>Analisi della complessità del campo visivo</i>		<i>risultato</i>
Presenza rilevante di alberi a bordo strada		
Presenza rilevante di cartelloni pubblicitari illuminati o pannelli informativi		
Presenza rilevante di vetrine o strutture fortemente illuminate o elevata luminanza media		-
Presenza rilevante di corpi illuminanti abbaglianti di proprietà private		
Presenza di centri sportivi o strutture ad uso notturno con interruzione del servizio entro mezzanotte		-
Presenza di strutture notturne fortemente illuminante *2		-
a) Fattore di riduzione a seguito dell'analisi della complessità del campo visivo (- 1 bassa complessità del campo visivo / - 0,5 normale complessità del campo visivo / 0 elevata complessità del campo visivo)		0
<i>Analisi delle condizioni conflittuali</i>		<i>risultato</i>
Presenza rilevante di innesti stradali		-
Presenza di dispositivi rallentatori		-
Presenza di attraversamenti pedonali		-
Presenza di veicoli parcheggiati a lato della carreggiata		-
Segnaletica cospicua nelle zone conflittuali o segnaletica stradale attiva		-
b) Fattore di riduzione a seguito dell'analisi delle condizioni conflittuali (- 1 assenza zone conflittuali / - 0,5 zone conflittuali irrilevanti o ben segnalate/ 0 presenza di zone conflittuali rilevanti)		-1
<i>Analisi storica degli eventi pericolosi (incidenti e zone sottoposte a videosorveglianza)</i>		<i>risultato</i>
segnalazione di incidenti dal 2006 ad oggi nelle ore notturne	presenza di sistemi di videosorveglianza pubblica	
-	-	
c) Fattore di riduzione a seguito dell'analisi storica degli eventi pericolosi (-1 assenza di eventi storici pericolosi / 0 presenza di eventi storici pericolosi)		
d) Fattore di riduzione per assenza di pericolo di aggressione (0 possibilità di pericolo di aggressione / -1 assenza di pericolo di aggressione)		
e) Fattore di riduzione per utilizzo corpi illuminanti con indice di resa cromatica \geq a 60 (0 utilizzo corpi illuminanti con indice di resa cromatica $<$ a 60 / -1 utilizzo corpi illuminanti con indice di resa cromatica \geq a 60)		
f) Parametro di valutazione complessivo individuato dal progettista		
SOMMA DEI FATTORI DI RIDUZIONE A SEGUITO DELL'ANALISI DEL RISCHIO		-1
RIDUZIONE MASSIMA DELLA CATEGORIA ILLUMINOTECNICA DI INGRESSO		-1
CATEGORIA ILLUMINOTECNICA DI PROGETTO		P3

ANALISI DEI RISCHI E VALUTAZIONE CATEGORIA ILLUMINOTECNICA DI ESERCIZIO (UNI 11248:2016 art. 8.3)		
a) Riduzione della complessità nella tipologia di traffico (0 nessuna riduzione della complessità / -1 riduzione della complessità nella tipologia di traffico)		0
b) Fattore di riduzione per flusso del traffico $<$ 50% rispetto alla portata di servizio (0 flusso del traffico \geq al 50% della portata di servizio / - 1 flusso del traffico $<$ al 50% della portata di servizio)		SI
c) Fattore di riduzione per flusso del traffico $<$ 25% rispetto alla portata di servizio (0 flusso del traffico \geq al 25% della portata di servizio / - 2 flusso del traffico $<$ al 25% della portata di servizio)		-
RIDUZIONE MASSIMA DELLA CATEGORIA ILLUMINOTECNICA DI PROGETTO		-1
CATEGORIA ILLUMINOTECNICA DI ESERCIZIO		P4



CATEGORIE ILLUMINOTECNICHE PER ZONE PEDONALI ADIACENTI ALLA STRADA (UNI 11248:2016 art. 6.4)

Presenza rilevante di pedoni o condizioni particolari della zona di studio * ³	-
CATEGORIA ILLUMINOTECNICA DI INGRESSO PER L'ANALISI DEI RISCHI (UNI 11248:2016 prospetto 6)	-
CATEGORIA ILLUMINOTECNICA DI PROGETTO	-
CATEGORIA ILLUMINOTECNICA DI ESERCIZIO	-

IMMAGINE TIPO SEZIONE STRADALE ZONA Z008



NOTE

- *1 Punto 9.2 UNI 11248:2016 "Se in prossimità di incroci in zone rurali o strade locali extraurbane sono previsti apparecchi di illuminazione, singoli o in numero molto limitato in funzione di segnalazione visiva, limitatamente per questa zona non si richiede alcuna prescrizione per i livelli di illuminazione (categoria illuminotecnica P7) e si richiede almeno la classe di intensità luminosa G4 per la limitazione dell'abbagliamento, valutata nelle condizioni di installazione degli apparecchi di illuminazione.
- *2 Stazioni di servizio, centri commerciali, locali notturni illuminati anche dopo la mezzanotte.
- *3 Nel caso in cui il percorso ciclopeditone non presenti una situazione rilevante di pedoni o altre condizioni particolari, l'adozione dei requisiti previsti dal parametro R_{EI} per la strada adiacente è ritenuta condizione sufficiente ai fini dell'illuminazione della zona di studio (Punti E.2 - E.3.2 UNI 11248:2016)



COMUNE DI CASTIONE DELLA PRESOLANA– PROVINCIA DI BERGAMO			
Oggetto di valutazione	PARCHEGGIO VIA BONO DA CASTIONE		Sigla zona 2009
Tipo di strada (DM n. 6792 5/11/2001)	F	Strade locali urbane: altre situazioni	
CATEGORIA ILLUMINOTECNICA DI INGRESSO PER L'ANALISI DEI RISCHI (UNI 11248:2016 art. 7.2)			P2

ANALISI DEI RISCHI E VALUTAZIONE CATEGORIA ILLUMINOTECNICA DI PROGETTO (UNI 11248:2016 art. 8.2)			
<i>Analisi della complessità del campo visivo</i>			<i>risultato</i>
Presenza rilevante di alberi a bordo strada			
Presenza rilevante di cartelloni pubblicitari illuminati o pannelli informativi			
Presenza rilevante di vetrine o strutture fortemente illuminate o elevata luminanza media			-
Presenza rilevante di corpi illuminanti abbaglianti di proprietà private			
Presenza di centri sportivi o strutture ad uso notturno con interruzione del servizio entro mezzanotte			-
Presenza di strutture notturne fortemente illuminante *2			-
a) Fattore di riduzione a seguito dell'analisi della complessità del campo visivo (- 1 bassa complessità del campo visivo / - 0,5 normale complessità del campo visivo / 0 elevata complessità del campo visivo)			0
<i>Analisi delle condizioni conflittuali</i>			<i>risultato</i>
Presenza rilevante di innesti stradali			-
Presenza di dispositivi rallentatori			-
Presenza di attraversamenti pedonali			-
Presenza di veicoli parcheggiati a lato della carreggiata			-
Segnaletica cospicua nelle zone conflittuali o segnaletica stradale attiva			-
b) Fattore di riduzione a seguito dell'analisi delle condizioni conflittuali (- 1 assenza zone conflittuali / - 0,5 zone conflittuali irrilevanti o ben segnalate / 0 presenza di zone conflittuali rilevanti)			-1
<i>Analisi storica degli eventi pericolosi (incidenti e zone sottoposte a videosorveglianza)</i>			<i>risultato</i>
segnalazione di incidenti dal 2006 ad oggi nelle ore notturne		presenza di sistemi di videosorveglianza pubblica	
-		-	
c) Fattore di riduzione a seguito dell'analisi storica degli eventi pericolosi (-1 assenza di eventi storici pericolosi / 0 presenza di eventi storici pericolosi)			
d) Fattore di riduzione per assenza di pericolo di aggressione (0 possibilità di pericolo di aggressione / -1 assenza di pericolo di aggressione)			
e) Fattore di riduzione per utilizzo corpi illuminanti con indice di resa cromatica \geq a 60 (0 utilizzo corpi illuminanti con indice di resa cromatica $<$ a 60 / -1 utilizzo corpi illuminanti con indice di resa cromatica \geq a 60)			
f) Parametro di valutazione complessivo individuato dal progettista			
SOMMA DEI FATTORI DI RIDUZIONE A SEGUITO DELL'ANALISI DEL RISCHIO			-1
RIDUZIONE MASSIMA DELLA CATEGORIA ILLUMINOTECNICA DI INGRESSO			-1
CATEGORIA ILLUMINOTECNICA DI PROGETTO			P3

ANALISI DEI RISCHI E VALUTAZIONE CATEGORIA ILLUMINOTECNICA DI ESERCIZIO (UNI 11248:2016 art. 8.3)			
a) Riduzione della complessità nella tipologia di traffico (0 nessuna riduzione della complessità / -1 riduzione della complessità nella tipologia di traffico)			0
b) Fattore di riduzione per flusso del traffico $<$ 50% rispetto alla portata di servizio (0 flusso del traffico \geq al 50% della portata di servizio / - 1 flusso del traffico $<$ al 50% della portata di servizio)			SI
c) Fattore di riduzione per flusso del traffico $<$ 25% rispetto alla portata di servizio (0 flusso del traffico \geq al 25% della portata di servizio / - 2 flusso del traffico $<$ al 25% della portata di servizio)			-
RIDUZIONE MASSIMA DELLA CATEGORIA ILLUMINOTECNICA DI PROGETTO			-1
CATEGORIA ILLUMINOTECNICA DI ESERCIZIO			P4



CATEGORIE ILLUMINOTECNICHE PER ZONE PEDONALI ADIACENTI ALLA STRADA (UNI 11248:2016 art. 6.4)

Presenza rilevante di pedoni o condizioni particolari della zona di studio * ³	-
CATEGORIA ILLUMINOTECNICA DI INGRESSO PER L'ANALISI DEI RISCHI (UNI 11248:2016 prospetto 6)	-
CATEGORIA ILLUMINOTECNICA DI PROGETTO	-
CATEGORIA ILLUMINOTECNICA DI ESERCIZIO	-

IMMAGINE TIPO SEZIONE STRADALE ZONA Z009



NOTE

- *1 Punto 9.2 UNI 11248:2016 "Se in prossimità di incroci in zone rurali o strade locali extraurbane sono previsti apparecchi di illuminazione, singoli o in numero molto limitato in funzione di segnalazione visiva, limitatamente per questa zona non si richiede alcuna prescrizione per i livelli di illuminazione (categoria illuminotecnica P7) e si richiede almeno la classe di intensità luminosa G4 per la limitazione dell'abbagliamento, valutata nelle condizioni di installazione degli apparecchi di illuminazione.
- *2 Stazioni di servizio, centri commerciali, locali notturni illuminati anche dopo la mezzanotte.
- *3 Nel caso in cui il percorso ciclopeditone non presenti una situazione rilevante di pedoni o altre condizioni particolari, l'adozione dei requisiti previsti dal parametro R_{EI} per la strada adiacente è ritenuta condizione sufficiente ai fini dell'illuminazione della zona di studio (Punti E.2 - E.3.2 UNI 11248:2016)



COMUNE DI CASTIONE DELLA PRESOLANA– PROVINCIA DI BERGAMO			
Oggetto di valutazione	PARCHEGGIO VIA BORGAILOLO		Sigla zona 2010
Tipo di strada (DM n. 6792 5/11/2001)	F	Strade locali urbane: altre situazioni	
CATEGORIA ILLUMINOTECNICA DI INGRESSO PER L'ANALISI DEI RISCHI (UNI 11248:2016 art. 7.2)			P2

ANALISI DEI RISCHI E VALUTAZIONE CATEGORIA ILLUMINOTECNICA DI PROGETTO (UNI 11248:2016 art. 8.2)			
<i>Analisi della complessità del campo visivo</i>			<i>risultato</i>
Presenza rilevante di alberi a bordo strada			
Presenza rilevante di cartelloni pubblicitari illuminati o pannelli informativi			
Presenza rilevante di vetrine o strutture fortemente illuminate o elevata luminanza media			-
Presenza rilevante di corpi illuminanti abbaglianti di proprietà private			
Presenza di centri sportivi o strutture ad uso notturno con interruzione del servizio entro mezzanotte			-
Presenza di strutture notturne fortemente illuminante *2			-
a) Fattore di riduzione a seguito dell'analisi della complessità del campo visivo (- 1 bassa complessità del campo visivo / - 0,5 normale complessità del campo visivo / 0 elevata complessità del campo visivo)			0
<i>Analisi delle condizioni conflittuali</i>			<i>risultato</i>
Presenza rilevante di innesti stradali			-
Presenza di dispositivi rallentatori			-
Presenza di attraversamenti pedonali			-
Presenza di veicoli parcheggiati a lato della carreggiata			-
Segnaletica cospicua nelle zone conflittuali o segnaletica stradale attiva			-
b) Fattore di riduzione a seguito dell'analisi delle condizioni conflittuali (- 1 assenza zone conflittuali / - 0,5 zone conflittuali irrilevanti o ben segnalate / 0 presenza di zone conflittuali rilevanti)			-1
<i>Analisi storica degli eventi pericolosi (incidenti e zone sottoposte a videosorveglianza)</i>			<i>risultato</i>
segnalazione di incidenti dal 2006 ad oggi nelle ore notturne		presenza di sistemi di videosorveglianza pubblica	
-		-	
c) Fattore di riduzione a seguito dell'analisi storica degli eventi pericolosi (-1 assenza di eventi storici pericolosi / 0 presenza di eventi storici pericolosi)			
d) Fattore di riduzione per assenza di pericolo di aggressione (0 possibilità di pericolo di aggressione / -1 assenza di pericolo di aggressione)			
e) Fattore di riduzione per utilizzo corpi illuminanti con indice di resa cromatica \geq a 60 (0 utilizzo corpi illuminanti con indice di resa cromatica $<$ a 60 / -1 utilizzo corpi illuminanti con indice di resa cromatica \geq a 60)			
f) Parametro di valutazione complessivo individuato dal progettista			
SOMMA DEI FATTORI DI RIDUZIONE A SEGUITO DELL'ANALISI DEL RISCHIO			-1
RIDUZIONE MASSIMA DELLA CATEGORIA ILLUMINOTECNICA DI INGRESSO			-1
CATEGORIA ILLUMINOTECNICA DI PROGETTO			P3

ANALISI DEI RISCHI E VALUTAZIONE CATEGORIA ILLUMINOTECNICA DI ESERCIZIO (UNI 11248:2016 art. 8.3)			
a) Riduzione della complessità nella tipologia di traffico (0 nessuna riduzione della complessità / -1 riduzione della complessità nella tipologia di traffico)			0
b) Fattore di riduzione per flusso del traffico $<$ 50% rispetto alla portata di servizio (0 flusso del traffico \geq al 50% della portata di servizio / - 1 flusso del traffico $<$ al 50% della portata di servizio)			SI
c) Fattore di riduzione per flusso del traffico $<$ 25% rispetto alla portata di servizio (0 flusso del traffico \geq al 25% della portata di servizio / - 2 flusso del traffico $<$ al 25% della portata di servizio)			-
RIDUZIONE MASSIMA DELLA CATEGORIA ILLUMINOTECNICA DI PROGETTO			-1
CATEGORIA ILLUMINOTECNICA DI ESERCIZIO			P4



CATEGORIE ILLUMINOTECNICHE PER ZONE PEDONALI ADIACENTI ALLA STRADA (UNI 11248:2016 art. 6.4)

Presenza rilevante di pedoni o condizioni particolari della zona di studio * ³	-
CATEGORIA ILLUMINOTECNICA DI INGRESSO PER L'ANALISI DEI RISCHI (UNI 11248:2016 prospetto 6)	-
CATEGORIA ILLUMINOTECNICA DI PROGETTO	-
CATEGORIA ILLUMINOTECNICA DI ESERCIZIO	-

IMMAGINE TIPO SEZIONE STRADALE ZONA Z010



NOTE

- *1 Punto 9.2 UNI 11248:2016 "Se in prossimità di incroci in zone rurali o strade locali extraurbane sono previsti apparecchi di illuminazione, singoli o in numero molto limitato in funzione di segnalazione visiva, limitatamente per questa zona non si richiede alcuna prescrizione per i livelli di illuminazione (categoria illuminotecnica P7) e si richiede almeno la classe di intensità luminosa G4 per la limitazione dell'abbagliamento, valutata nelle condizioni di installazione degli apparecchi di illuminazione.
- *2 Stazioni di servizio, centri commerciali, locali notturni illuminati anche dopo la mezzanotte.
- *3 Nel caso in cui il percorso ciclopeditone non presenti una situazione rilevante di pedoni o altre condizioni particolari, l'adozione dei requisiti previsti dal parametro R_{EI} per la strada adiacente è ritenuta condizione sufficiente ai fini dell'illuminazione della zona di studio (Punti E.2 - E.3.2 UNI 11248:2016)



COMUNE DI CASTIONE DELLA PRESOLANA– PROVINCIA DI BERGAMO			
Oggetto di valutazione	PARCHEGGIO VIA CABRINI		Sigla zona Z011
Tipo di strada (DM n. 6792 5/11/2001)	F	Strade locali urbane: altre situazioni	
CATEGORIA ILLUMINOTECNICA DI INGRESSO PER L'ANALISI DEI RISCHI (UNI 11248:2016 art. 7.2)			P2

ANALISI DEI RISCHI E VALUTAZIONE CATEGORIA ILLUMINOTECNICA DI PROGETTO (UNI 11248:2016 art. 8.2)			
<i>Analisi della complessità del campo visivo</i>			<i>risultato</i>
Presenza rilevante di alberi a bordo strada			
Presenza rilevante di cartelloni pubblicitari illuminati o pannelli informativi			
Presenza rilevante di vetrine o strutture fortemente illuminate o elevata luminanza media			-
Presenza rilevante di corpi illuminanti abbaglianti di proprietà private			
Presenza di centri sportivi o strutture ad uso notturno con interruzione del servizio entro mezzanotte			-
Presenza di strutture notturne fortemente illuminante *2			-
a) Fattore di riduzione a seguito dell'analisi della complessità del campo visivo (- 1 bassa complessità del campo visivo / - 0,5 normale complessità del campo visivo / 0 elevata complessità del campo visivo)			-1
<i>Analisi delle condizioni conflittuali</i>			<i>risultato</i>
Presenza rilevante di innesti stradali			-
Presenza di dispositivi rallentatori			-
Presenza di attraversamenti pedonali			-
Presenza di veicoli parcheggiati a lato della carreggiata			-
Segnaletica cospicua nelle zone conflittuali o segnaletica stradale attiva			-
b) Fattore di riduzione a seguito dell'analisi delle condizioni conflittuali (- 1 assenza zone conflittuali / - 0,5 zone conflittuali irrilevanti o ben segnalate/ 0 presenza di zone conflittuali rilevanti)			-1
<i>Analisi storica degli eventi pericolosi (incidenti e zone sottoposte a videosorveglianza)</i>			<i>risultato</i>
segnalazione di incidenti dal 2006 ad oggi nelle ore notturne		presenza di sistemi di videosorveglianza pubblica	
-		-	
c) Fattore di riduzione a seguito dell'analisi storica degli eventi pericolosi (-1 assenza di eventi storici pericolosi / 0 presenza di eventi storici pericolosi)			
d) Fattore di riduzione per assenza di pericolo di aggressione (0 possibilità di pericolo di aggressione / -1 assenza di pericolo di aggressione)			
e) Fattore di riduzione per utilizzo corpi illuminanti con indice di resa cromatica \geq a 60 (0 utilizzo corpi illuminanti con indice di resa cromatica $<$ a 60 / -1 utilizzo corpi illuminanti con indice di resa cromatica \geq a 60)			
f) Parametro di valutazione complessivo individuato dal progettista			
SOMMA DEI FATTORI DI RIDUZIONE A SEGUITO DELL'ANALISI DEL RISCHIO			-2
RIDUZIONE MASSIMA DELLA CATEGORIA ILLUMINOTECNICA DI INGRESSO			-2
CATEGORIA ILLUMINOTECNICA DI PROGETTO			P4

ANALISI DEI RISCHI E VALUTAZIONE CATEGORIA ILLUMINOTECNICA DI ESERCIZIO (UNI 11248:2016 art. 8.3)			
a) Riduzione della complessità nella tipologia di traffico (0 nessuna riduzione della complessità / -1 riduzione della complessità nella tipologia di traffico)			0
b) Fattore di riduzione per flusso del traffico $<$ 50% rispetto alla portata di servizio (0 flusso del traffico \geq al 50% della portata di servizio / - 1 flusso del traffico $<$ al 50% della portata di servizio)			SI
c) Fattore di riduzione per flusso del traffico $<$ 25% rispetto alla portata di servizio (0 flusso del traffico \geq al 25% della portata di servizio / - 2 flusso del traffico $<$ al 25% della portata di servizio)			-
RIDUZIONE MASSIMA DELLA CATEGORIA ILLUMINOTECNICA DI PROGETTO			-1
CATEGORIA ILLUMINOTECNICA DI ESERCIZIO			P4



CATEGORIE ILLUMINOTECNICHE PER ZONE PEDONALI ADIACENTI ALLA STRADA (UNI 11248:2016 art. 6.4)	
Presenza rilevante di pedoni o condizioni particolari della zona di studio * ³	-
CATEGORIA ILLUMINOTECNICA DI INGRESSO PER L'ANALISI DEI RISCHI (UNI 11248:2016 prospetto 6)	-
CATEGORIA ILLUMINOTECNICA DI PROGETTO	-
CATEGORIA ILLUMINOTECNICA DI ESERCIZIO	-

IMMAGINE TIPO SEZIONE STRADALE ZONA 2011



NOTE

- *1 Punto 9.2 UNI 11248:2016 "Se in prossimità di incroci in zone rurali o strade locali extraurbane sono previsti apparecchi di illuminazione, singoli o in numero molto limitato in funzione di segnalazione visiva, limitatamente per questa zona non si richiede alcuna prescrizione per i livelli di illuminazione (categoria illuminotecnica P7) e si richiede almeno la classe di intensità luminosa G4 per la limitazione dell'abbagliamento, valutata nelle condizioni di installazione degli apparecchi di illuminazione.
- *2 Stazioni di servizio, centri commerciali, locali notturni illuminati anche dopo la mezzanotte.
- *3 Nel caso in cui il percorso ciclopeditone non presenti una situazione rilevante di pedoni o altre condizioni particolari, l'adozione dei requisiti previsti dal parametro R_{EI} per la strada adiacente è ritenuta condizione sufficiente ai fini dell'illuminazione della zona di studio (Punti E.2 - E.3.2 UNI 11248:2016)



COMUNE DI CASTIONE DELLA PRESOLANA– PROVINCIA DI BERGAMO			
Oggetto di valutazione	PARCHEGGIO VIA COSTA SALAER		Sigla zona 2012
Tipo di strada (DM n. 6792 5/11/2001)	F	Strade locali urbane: altre situazioni	
CATEGORIA ILLUMINOTECNICA DI INGRESSO PER L'ANALISI DEI RISCHI (UNI 11248:2016 art. 7.2)			P2

ANALISI DEI RISCHI E VALUTAZIONE CATEGORIA ILLUMINOTECNICA DI PROGETTO (UNI 11248:2016 art. 8.2)		
<i>Analisi della complessità del campo visivo</i>		<i>risultato</i>
Presenza rilevante di alberi a bordo strada		
Presenza rilevante di cartelloni pubblicitari illuminati o pannelli informativi		
Presenza rilevante di vetrine o strutture fortemente illuminate o elevata luminanza media		-
Presenza rilevante di corpi illuminanti abbaglianti di proprietà private		
Presenza di centri sportivi o strutture ad uso notturno con interruzione del servizio entro mezzanotte		-
Presenza di strutture notturne fortemente illuminante *2		-
a) Fattore di riduzione a seguito dell'analisi della complessità del campo visivo (- 1 bassa complessità del campo visivo / - 0,5 normale complessità del campo visivo / 0 elevata complessità del campo visivo)		0
<i>Analisi delle condizioni conflittuali</i>		<i>risultato</i>
Presenza rilevante di innesti stradali		-
Presenza di dispositivi rallentatori		-
Presenza di attraversamenti pedonali		-
Presenza di veicoli parcheggiati a lato della carreggiata		-
Segnaletica cospicua nelle zone conflittuali o segnaletica stradale attiva		-
b) Fattore di riduzione a seguito dell'analisi delle condizioni conflittuali (- 1 assenza zone conflittuali / - 0,5 zone conflittuali irrilevanti o ben segnalate / 0 presenza di zone conflittuali rilevanti)		-1
<i>Analisi storica degli eventi pericolosi (incidenti e zone sottoposte a videosorveglianza)</i>		<i>risultato</i>
segnalazione di incidenti dal 2006 ad oggi nelle ore notturne	presenza di sistemi di videosorveglianza pubblica	
-	-	
c) Fattore di riduzione a seguito dell'analisi storica degli eventi pericolosi (-1 assenza di eventi storici pericolosi / 0 presenza di eventi storici pericolosi)		
d) Fattore di riduzione per assenza di pericolo di aggressione (0 possibilità di pericolo di aggressione / -1 assenza di pericolo di aggressione)		
e) Fattore di riduzione per utilizzo corpi illuminanti con indice di resa cromatica \geq a 60 (0 utilizzo corpi illuminanti con indice di resa cromatica $<$ a 60 / -1 utilizzo corpi illuminanti con indice di resa cromatica \geq a 60)		
f) Parametro di valutazione complessivo individuato dal progettista		
SOMMA DEI FATTORI DI RIDUZIONE A SEGUITO DELL'ANALISI DEL RISCHIO		-1
RIDUZIONE MASSIMA DELLA CATEGORIA ILLUMINOTECNICA DI INGRESSO		-1
CATEGORIA ILLUMINOTECNICA DI PROGETTO		P3

ANALISI DEI RISCHI E VALUTAZIONE CATEGORIA ILLUMINOTECNICA DI ESERCIZIO (UNI 11248:2016 art. 8.3)	
a) Riduzione della complessità nella tipologia di traffico (0 nessuna riduzione della complessità / -1 riduzione della complessità nella tipologia di traffico)	0
b) Fattore di riduzione per flusso del traffico $<$ 50% rispetto alla portata di servizio (0 flusso del traffico \geq al 50% della portata di servizio / - 1 flusso del traffico $<$ al 50% della portata di servizio)	SI
c) Fattore di riduzione per flusso del traffico $<$ 25% rispetto alla portata di servizio (0 flusso del traffico \geq al 25% della portata di servizio / - 2 flusso del traffico $<$ al 25% della portata di servizio)	-
RIDUZIONE MASSIMA DELLA CATEGORIA ILLUMINOTECNICA DI PROGETTO	-1
CATEGORIA ILLUMINOTECNICA DI ESERCIZIO	P4



CATEGORIE ILLUMINOTECNICHE PER ZONE PEDONALI ADIACENTI ALLA STRADA (UNI 11248:2016 art. 6.4)

Presenza rilevante di pedoni o condizioni particolari della zona di studio * ³	-
CATEGORIA ILLUMINOTECNICA DI INGRESSO PER L'ANALISI DEI RISCHI (UNI 11248:2016 prospetto 6)	-
CATEGORIA ILLUMINOTECNICA DI PROGETTO	-
CATEGORIA ILLUMINOTECNICA DI ESERCIZIO	-

IMMAGINE TIPO SEZIONE STRADALE ZONA 2012



NOTE

- *1 Punto 9.2 UNI 11248:2016 "Se in prossimità di incroci in zone rurali o strade locali extraurbane sono previsti apparecchi di illuminazione, singoli o in numero molto limitato in funzione di segnalazione visiva, limitatamente per questa zona non si richiede alcuna prescrizione per i livelli di illuminazione (categoria illuminotecnica P7) e si richiede almeno la classe di intensità luminosa G4 per la limitazione dell'abbagliamento, valutata nelle condizioni di installazione degli apparecchi di illuminazione.
- *2 Stazioni di servizio, centri commerciali, locali notturni illuminati anche dopo la mezzanotte.
- *3 Nel caso in cui il percorso ciclopeditone non presenti una situazione rilevante di pedoni o altre condizioni particolari, l'adozione dei requisiti previsti dal parametro R_{EI} per la strada adiacente è ritenuta condizione sufficiente ai fini dell'illuminazione della zona di studio (Punti E.2 - E.3.2 UNI 11248:2016)



COMUNE DI CASTIONE DELLA PRESOLANA– PROVINCIA DI BERGAMO			
Oggetto di valutazione	PARCHEGGIO VIA COSTE		Sigla zona 2013
Tipo di strada (DM n. 6792 5/11/2001)	F	Strade locali urbane: altre situazioni	
CATEGORIA ILLUMINOTECNICA DI INGRESSO PER L'ANALISI DEI RISCHI (UNI 11248:2016 art. 7.2)			P2

ANALISI DEI RISCHI E VALUTAZIONE CATEGORIA ILLUMINOTECNICA DI PROGETTO (UNI 11248:2016 art. 8.2)			
<i>Analisi della complessità del campo visivo</i>			<i>risultato</i>
Presenza rilevante di alberi a bordo strada			
Presenza rilevante di cartelloni pubblicitari illuminati o pannelli informativi			
Presenza rilevante di vetrine o strutture fortemente illuminate o elevata luminanza media			-
Presenza rilevante di corpi illuminanti abbaglianti di proprietà private			
Presenza di centri sportivi o strutture ad uso notturno con interruzione del servizio entro mezzanotte			-
Presenza di strutture notturne fortemente illuminante *2			-
a) Fattore di riduzione a seguito dell'analisi della complessità del campo visivo (- 1 bassa complessità del campo visivo / - 0,5 normale complessità del campo visivo / 0 elevata complessità del campo visivo)			-1
<i>Analisi delle condizioni conflittuali</i>			<i>risultato</i>
Presenza rilevante di innesti stradali			-
Presenza di dispositivi rallentatori			-
Presenza di attraversamenti pedonali			-
Presenza di veicoli parcheggiati a lato della carreggiata			-
Segnaletica cospicua nelle zone conflittuali o segnaletica stradale attiva			-
b) Fattore di riduzione a seguito dell'analisi delle condizioni conflittuali (- 1 assenza zone conflittuali / - 0,5 zone conflittuali irrilevanti o ben segnalate/ 0 presenza di zone conflittuali rilevanti)			-1
<i>Analisi storica degli eventi pericolosi (incidenti e zone sottoposte a videosorveglianza)</i>			<i>risultato</i>
segnalazione di incidenti dal 2006 ad oggi nelle ore notturne		presenza di sistemi di videosorveglianza pubblica	
-		-	
c) Fattore di riduzione a seguito dell'analisi storica degli eventi pericolosi (-1 assenza di eventi storici pericolosi / 0 presenza di eventi storici pericolosi)			
d) Fattore di riduzione per assenza di pericolo di aggressione (0 possibilità di pericolo di aggressione / -1 assenza di pericolo di aggressione)			
e) Fattore di riduzione per utilizzo corpi illuminanti con indice di resa cromatica \geq a 60 (0 utilizzo corpi illuminanti con indice di resa cromatica $<$ a 60 / -1 utilizzo corpi illuminanti con indice di resa cromatica \geq a 60)			
f) Parametro di valutazione complessivo individuato dal progettista			
SOMMA DEI FATTORI DI RIDUZIONE A SEGUITO DELL'ANALISI DEL RISCHIO			-2
RIDUZIONE MASSIMA DELLA CATEGORIA ILLUMINOTECNICA DI INGRESSO			-2
CATEGORIA ILLUMINOTECNICA DI PROGETTO			P4

ANALISI DEI RISCHI E VALUTAZIONE CATEGORIA ILLUMINOTECNICA DI ESERCIZIO (UNI 11248:2016 art. 8.3)			
a) Riduzione della complessità nella tipologia di traffico (0 nessuna riduzione della complessità / -1 riduzione della complessità nella tipologia di traffico)			0
b) Fattore di riduzione per flusso del traffico $<$ 50% rispetto alla portata di servizio (0 flusso del traffico \geq al 50% della portata di servizio / - 1 flusso del traffico $<$ al 50% della portata di servizio)			SI
c) Fattore di riduzione per flusso del traffico $<$ 25% rispetto alla portata di servizio (0 flusso del traffico \geq al 25% della portata di servizio / - 2 flusso del traffico $<$ al 25% della portata di servizio)			-
RIDUZIONE MASSIMA DELLA CATEGORIA ILLUMINOTECNICA DI PROGETTO			-1
CATEGORIA ILLUMINOTECNICA DI ESERCIZIO			P4



CATEGORIE ILLUMINOTECNICHE PER ZONE PEDONALI ADIACENTI ALLA STRADA (UNI 11248:2016 art. 6.4)

Presenza rilevante di pedoni o condizioni particolari della zona di studio *3	-
CATEGORIA ILLUMINOTECNICA DI INGRESSO PER L'ANALISI DEI RISCHI (UNI 11248:2016 prospetto 6)	-
CATEGORIA ILLUMINOTECNICA DI PROGETTO	-
CATEGORIA ILLUMINOTECNICA DI ESERCIZIO	-

IMMAGINE TIPO SEZIONE STRADALE ZONA 2013



NOTE

- *1 Punto 9.2 UNI 11248:2016 "Se in prossimità di incroci in zone rurali o strade locali extraurbane sono previsti apparecchi di illuminazione, singoli o in numero molto limitato in funzione di segnalazione visiva, limitatamente per questa zona non si richiede alcuna prescrizione per i livelli di illuminazione (categoria illuminotecnica P7) e si richiede almeno la classe di intensità luminosa G4 per la limitazione dell'abbagliamento, valutata nelle condizioni di installazione degli apparecchi di illuminazione.
- *2 Stazioni di servizio, centri commerciali, locali notturni illuminati anche dopo la mezzanotte.
- *3 Nel caso in cui il percorso ciclopeditone non presenti una situazione rilevante di pedoni o altre condizioni particolari, l'adozione dei requisiti previsti dal parametro R_{EI} per la strada adiacente è ritenuta condizione sufficiente ai fini dell'illuminazione della zona di studio (Punti E.2 - E.3.2 UNI 11248:2016)



COMUNE DI CASTIONE DELLA PRESOLANA– PROVINCIA DI BERGAMO			
Oggetto di valutazione	PARCHEGGIO VIA DANTE ALIGHIERI		Sigla zona 2014
Tipo di strada (DM n. 6792 5/11/2001)	F	Strade locali urbane: altre situazioni	
CATEGORIA ILLUMINOTECNICA DI INGRESSO PER L'ANALISI DEI RISCHI (UNI 11248:2016 art. 7.2)			P2

ANALISI DEI RISCHI E VALUTAZIONE CATEGORIA ILLUMINOTECNICA DI PROGETTO (UNI 11248:2016 art. 8.2)			
<i>Analisi della complessità del campo visivo</i>			<i>risultato</i>
Presenza rilevante di alberi a bordo strada			
Presenza rilevante di cartelloni pubblicitari illuminati o pannelli informativi			
Presenza rilevante di vetrine o strutture fortemente illuminate o elevata luminanza media			-
Presenza rilevante di corpi illuminanti abbaglianti di proprietà private			
Presenza di centri sportivi o strutture ad uso notturno con interruzione del servizio entro mezzanotte			-
Presenza di strutture notturne fortemente illuminante *2			-
a) Fattore di riduzione a seguito dell'analisi della complessità del campo visivo (- 1 bassa complessità del campo visivo / - 0,5 normale complessità del campo visivo / 0 elevata complessità del campo visivo)			-1
<i>Analisi delle condizioni conflittuali</i>			<i>risultato</i>
Presenza rilevante di innesti stradali			-
Presenza di dispositivi rallentatori			-
Presenza di attraversamenti pedonali			-
Presenza di veicoli parcheggiati a lato della carreggiata			-
Segnaletica cospicua nelle zone conflittuali o segnaletica stradale attiva			-
b) Fattore di riduzione a seguito dell'analisi delle condizioni conflittuali (- 1 assenza zone conflittuali / - 0,5 zone conflittuali irrilevanti o ben segnalate/ 0 presenza di zone conflittuali rilevanti)			-1
<i>Analisi storica degli eventi pericolosi (incidenti e zone sottoposte a videosorveglianza)</i>			<i>risultato</i>
segnalazione di incidenti dal 2006 ad oggi nelle ore notturne		presenza di sistemi di videosorveglianza pubblica	
-		-	
c) Fattore di riduzione a seguito dell'analisi storica degli eventi pericolosi (-1 assenza di eventi storici pericolosi / 0 presenza di eventi storici pericolosi)			
d) Fattore di riduzione per assenza di pericolo di aggressione (0 possibilità di pericolo di aggressione / -1 assenza di pericolo di aggressione)			
e) Fattore di riduzione per utilizzo corpi illuminanti con indice di resa cromatica \geq a 60 (0 utilizzo corpi illuminanti con indice di resa cromatica $<$ a 60 / -1 utilizzo corpi illuminanti con indice di resa cromatica \geq a 60)			
f) Parametro di valutazione complessivo individuato dal progettista			
SOMMA DEI FATTORI DI RIDUZIONE A SEGUITO DELL'ANALISI DEL RISCHIO			-2
RIDUZIONE MASSIMA DELLA CATEGORIA ILLUMINOTECNICA DI INGRESSO			-2
CATEGORIA ILLUMINOTECNICA DI PROGETTO			P4

ANALISI DEI RISCHI E VALUTAZIONE CATEGORIA ILLUMINOTECNICA DI ESERCIZIO (UNI 11248:2016 art. 8.3)			
a) Riduzione della complessità nella tipologia di traffico (0 nessuna riduzione della complessità / -1 riduzione della complessità nella tipologia di traffico)			0
b) Fattore di riduzione per flusso del traffico $<$ 50% rispetto alla portata di servizio (0 flusso del traffico \geq al 50% della portata di servizio / - 1 flusso del traffico $<$ al 50% della portata di servizio)			SI
c) Fattore di riduzione per flusso del traffico $<$ 25% rispetto alla portata di servizio (0 flusso del traffico \geq al 25% della portata di servizio / - 2 flusso del traffico $<$ al 25% della portata di servizio)			-
RIDUZIONE MASSIMA DELLA CATEGORIA ILLUMINOTECNICA DI PROGETTO			-1
CATEGORIA ILLUMINOTECNICA DI ESERCIZIO			P4



CATEGORIE ILLUMINOTECNICHE PER ZONE PEDONALI ADIACENTI ALLA STRADA (UNI 11248:2016 art. 6.4)

Presenza rilevante di pedoni o condizioni particolari della zona di studio * ³	-
CATEGORIA ILLUMINOTECNICA DI INGRESSO PER L'ANALISI DEI RISCHI (UNI 11248:2016 prospetto 6)	-
CATEGORIA ILLUMINOTECNICA DI PROGETTO	-
CATEGORIA ILLUMINOTECNICA DI ESERCIZIO	-

IMMAGINE TIPO SEZIONE STRADALE ZONA 2014



NOTE

- *1 Punto 9.2 UNI 11248:2016 "Se in prossimità di incroci in zone rurali o strade locali extraurbane sono previsti apparecchi di illuminazione, singoli o in numero molto limitato in funzione di segnalazione visiva, limitatamente per questa zona non si richiede alcuna prescrizione per i livelli di illuminazione (categoria illuminotecnica P7) e si richiede almeno la classe di intensità luminosa G4 per la limitazione dell'abbagliamento, valutata nelle condizioni di installazione degli apparecchi di illuminazione.
- *2 Stazioni di servizio, centri commerciali, locali notturni illuminati anche dopo la mezzanotte.
- *3 Nel caso in cui il percorso ciclopeditone non presenti una situazione rilevante di pedoni o altre condizioni particolari, l'adozione dei requisiti previsti dal parametro R_{EI} per la strada adiacente è ritenuta condizione sufficiente ai fini dell'illuminazione della zona di studio (Punti E.2 - E.3.2 UNI 11248:2016)



COMUNE DI CASTIONE DELLA PRESOLANA– PROVINCIA DI BERGAMO			
Oggetto di valutazione	PARCHEGGIO VIA LANTANA		Sigla zona 2015
Tipo di strada (DM n. 6792 5/11/2001)	F	Strade locali urbane: altre situazioni	
CATEGORIA ILLUMINOTECNICA DI INGRESSO PER L'ANALISI DEI RISCHI (UNI 11248:2016 art. 7.2)			P2

ANALISI DEI RISCHI E VALUTAZIONE CATEGORIA ILLUMINOTECNICA DI PROGETTO (UNI 11248:2016 art. 8.2)		
<i>Analisi della complessità del campo visivo</i>		<i>risultato</i>
Presenza rilevante di alberi a bordo strada		
Presenza rilevante di cartelloni pubblicitari illuminati o pannelli informativi		
Presenza rilevante di vetrine o strutture fortemente illuminate o elevata luminanza media		-
Presenza rilevante di corpi illuminanti abbaglianti di proprietà private		
Presenza di centri sportivi o strutture ad uso notturno con interruzione del servizio entro mezzanotte		-
Presenza di strutture notturne fortemente illuminante *2		-
a) Fattore di riduzione a seguito dell'analisi della complessità del campo visivo (- 1 bassa complessità del campo visivo / - 0,5 normale complessità del campo visivo / 0 elevata complessità del campo visivo)		0
<i>Analisi delle condizioni conflittuali</i>		<i>risultato</i>
Presenza rilevante di innesti stradali		-
Presenza di dispositivi rallentatori		-
Presenza di attraversamenti pedonali		-
Presenza di veicoli parcheggiati a lato della carreggiata		-
Segnaletica cospicua nelle zone conflittuali o segnaletica stradale attiva		-
b) Fattore di riduzione a seguito dell'analisi delle condizioni conflittuali (- 1 assenza zone conflittuali / - 0,5 zone conflittuali irrilevanti o ben segnalate/ 0 presenza di zone conflittuali rilevanti)		-1
<i>Analisi storica degli eventi pericolosi (incidenti e zone sottoposte a videosorveglianza)</i>		<i>risultato</i>
segnalazione di incidenti dal 2006 ad oggi nelle ore notturne	presenza di sistemi di videosorveglianza pubblica	
-	-	
c) Fattore di riduzione a seguito dell'analisi storica degli eventi pericolosi (-1 assenza di eventi storici pericolosi / 0 presenza di eventi storici pericolosi)		
d) Fattore di riduzione per assenza di pericolo di aggressione (0 possibilità di pericolo di aggressione / -1 assenza di pericolo di aggressione)		
e) Fattore di riduzione per utilizzo corpi illuminanti con indice di resa cromatica \geq a 60 (0 utilizzo corpi illuminanti con indice di resa cromatica $<$ a 60 / -1 utilizzo corpi illuminanti con indice di resa cromatica \geq a 60)		
f) Parametro di valutazione complessivo individuato dal progettista		
SOMMA DEI FATTORI DI RIDUZIONE A SEGUITO DELL'ANALISI DEL RISCHIO		-1
RIDUZIONE MASSIMA DELLA CATEGORIA ILLUMINOTECNICA DI INGRESSO		-1
CATEGORIA ILLUMINOTECNICA DI PROGETTO		P3

ANALISI DEI RISCHI E VALUTAZIONE CATEGORIA ILLUMINOTECNICA DI ESERCIZIO (UNI 11248:2016 art. 8.3)		
a) Riduzione della complessità nella tipologia di traffico (0 nessuna riduzione della complessità / -1 riduzione della complessità nella tipologia di traffico)		0
b) Fattore di riduzione per flusso del traffico $<$ 50% rispetto alla portata di servizio (0 flusso del traffico \geq al 50% della portata di servizio / - 1 flusso del traffico $<$ al 50% della portata di servizio)		SI
c) Fattore di riduzione per flusso del traffico $<$ 25% rispetto alla portata di servizio (0 flusso del traffico \geq al 25% della portata di servizio / - 2 flusso del traffico $<$ al 25% della portata di servizio)		-
RIDUZIONE MASSIMA DELLA CATEGORIA ILLUMINOTECNICA DI PROGETTO		-1
CATEGORIA ILLUMINOTECNICA DI ESERCIZIO		P4



CATEGORIE ILLUMINOTECNICHE PER ZONE PEDONALI ADIACENTI ALLA STRADA (UNI 11248:2016 art. 6.4)	
Presenza rilevante di pedoni o condizioni particolari della zona di studio *3	-
CATEGORIA ILLUMINOTECNICA DI INGRESSO PER L'ANALISI DEI RISCHI (UNI 11248:2016 prospetto 6)	-
CATEGORIA ILLUMINOTECNICA DI PROGETTO	-
CATEGORIA ILLUMINOTECNICA DI ESERCIZIO	-

IMMAGINE TIPO SEZIONE STRADALE ZONA 2015



NOTE

- *1 Punto 9.2 UNI 11248:2016 "Se in prossimità di incroci in zone rurali o strade locali extraurbane sono previsti apparecchi di illuminazione, singoli o in numero molto limitato in funzione di segnalazione visiva, limitatamente per questa zona non si richiede alcuna prescrizione per i livelli di illuminazione (categoria illuminotecnica P7) e si richiede almeno la classe di intensità luminosa G4 per la limitazione dell'abbagliamento, valutata nelle condizioni di installazione degli apparecchi di illuminazione.
- *2 Stazioni di servizio, centri commerciali, locali notturni illuminati anche dopo la mezzanotte.
- *3 Nel caso in cui il percorso ciclopeditone non presenti una situazione rilevante di pedoni o altre condizioni particolari, l'adozione dei requisiti previsti dal parametro R_{EI} per la strada adiacente è ritenuta condizione sufficiente ai fini dell'illuminazione della zona di studio (Punti E.2 - E.3.2 UNI 11248:2016)



COMUNE DI CASTIONE DELLA PRESOLANA– PROVINCIA DI BERGAMO			
Oggetto di valutazione	PARCHEGGIO VIA MONTE PORA		Sigla zona 2016
Tipo di strada (DM n. 6792 5/11/2001)	F	Strade locali urbane: altre situazioni	
CATEGORIA ILLUMINOTECNICA DI INGRESSO PER L'ANALISI DEI RISCHI (UNI 11248:2016 art. 7.2)			P2

ANALISI DEI RISCHI E VALUTAZIONE CATEGORIA ILLUMINOTECNICA DI PROGETTO (UNI 11248:2016 art. 8.2)		
<i>Analisi della complessità del campo visivo</i>		<i>risultato</i>
Presenza rilevante di alberi a bordo strada		
Presenza rilevante di cartelloni pubblicitari illuminati o pannelli informativi		
Presenza rilevante di vetrine o strutture fortemente illuminate o elevata luminanza media		-
Presenza rilevante di corpi illuminanti abbaglianti di proprietà private		
Presenza di centri sportivi o strutture ad uso notturno con interruzione del servizio entro mezzanotte		-
Presenza di strutture notturne fortemente illuminante *2		-
a) Fattore di riduzione a seguito dell'analisi della complessità del campo visivo (- 1 bassa complessità del campo visivo / - 0,5 normale complessità del campo visivo / 0 elevata complessità del campo visivo)		0
<i>Analisi delle condizioni conflittuali</i>		<i>risultato</i>
Presenza rilevante di innesti stradali		-
Presenza di dispositivi rallentatori		-
Presenza di attraversamenti pedonali		-
Presenza di veicoli parcheggiati a lato della carreggiata		-
Segnaletica cospicua nelle zone conflittuali o segnaletica stradale attiva		-
b) Fattore di riduzione a seguito dell'analisi delle condizioni conflittuali (- 1 assenza zone conflittuali / - 0,5 zone conflittuali irrilevanti o ben segnalate / 0 presenza di zone conflittuali rilevanti)		-1
<i>Analisi storica degli eventi pericolosi (incidenti e zone sottoposte a videosorveglianza)</i>		<i>risultato</i>
segnalazione di incidenti dal 2006 ad oggi nelle ore notturne	presenza di sistemi di videosorveglianza pubblica	
-	-	
c) Fattore di riduzione a seguito dell'analisi storica degli eventi pericolosi (-1 assenza di eventi storici pericolosi / 0 presenza di eventi storici pericolosi)		
d) Fattore di riduzione per assenza di pericolo di aggressione (0 possibilità di pericolo di aggressione / -1 assenza di pericolo di aggressione)		
e) Fattore di riduzione per utilizzo corpi illuminanti con indice di resa cromatica \geq a 60 (0 utilizzo corpi illuminanti con indice di resa cromatica $<$ a 60 / -1 utilizzo corpi illuminanti con indice di resa cromatica \geq a 60)		
f) Parametro di valutazione complessivo individuato dal progettista		
SOMMA DEI FATTORI DI RIDUZIONE A SEGUITO DELL'ANALISI DEL RISCHIO		-1
RIDUZIONE MASSIMA DELLA CATEGORIA ILLUMINOTECNICA DI INGRESSO		-1
CATEGORIA ILLUMINOTECNICA DI PROGETTO		P3

ANALISI DEI RISCHI E VALUTAZIONE CATEGORIA ILLUMINOTECNICA DI ESERCIZIO (UNI 11248:2016 art. 8.3)	
a) Riduzione della complessità nella tipologia di traffico (0 nessuna riduzione della complessità / -1 riduzione della complessità nella tipologia di traffico)	0
b) Fattore di riduzione per flusso del traffico $<$ 50% rispetto alla portata di servizio (0 flusso del traffico \geq al 50% della portata di servizio / - 1 flusso del traffico $<$ al 50% della portata di servizio)	SI
c) Fattore di riduzione per flusso del traffico $<$ 25% rispetto alla portata di servizio (0 flusso del traffico \geq al 25% della portata di servizio / - 2 flusso del traffico $<$ al 25% della portata di servizio)	-
RIDUZIONE MASSIMA DELLA CATEGORIA ILLUMINOTECNICA DI PROGETTO	-1
CATEGORIA ILLUMINOTECNICA DI ESERCIZIO	P4



CATEGORIE ILLUMINOTECNICHE PER ZONE PEDONALI ADIACENTI ALLA STRADA (UNI 11248:2016 art. 6.4)

Presenza rilevante di pedoni o condizioni particolari della zona di studio * ³	-
CATEGORIA ILLUMINOTECNICA DI INGRESSO PER L'ANALISI DEI RISCHI (UNI 11248:2016 prospetto 6)	-
CATEGORIA ILLUMINOTECNICA DI PROGETTO	-
CATEGORIA ILLUMINOTECNICA DI ESERCIZIO	-

IMMAGINE TIPO SEZIONE STRADALE ZONA 2016



NOTE

- *1 Punto 9.2 UNI 11248:2016 "Se in prossimità di incroci in zone rurali o strade locali extraurbane sono previsti apparecchi di illuminazione, singoli o in numero molto limitato in funzione di segnalazione visiva, limitatamente per questa zona non si richiede alcuna prescrizione per i livelli di illuminazione (categoria illuminotecnica P7) e si richiede almeno la classe di intensità luminosa G4 per la limitazione dell'abbagliamento, valutata nelle condizioni di installazione degli apparecchi di illuminazione.
- *2 Stazioni di servizio, centri commerciali, locali notturni illuminati anche dopo la mezzanotte.
- *3 Nel caso in cui il percorso ciclopeditone non presenti una situazione rilevante di pedoni o altre condizioni particolari, l'adozione dei requisiti previsti dal parametro R_{EI} per la strada adiacente è ritenuta condizione sufficiente ai fini dell'illuminazione della zona di studio (Punti E.2 - E.3.2 UNI 11248:2016)



COMUNE DI CASTIONE DELLA PRESOLANA– PROVINCIA DI BERGAMO			
Oggetto di valutazione	PARCHEGGIO VIA PIAN DEL TERMEN		Sigla zona 2017
Tipo di strada (DM n. 6792 5/11/2001)	F	Strade locali urbane: altre situazioni	
CATEGORIA ILLUMINOTECNICA DI INGRESSO PER L'ANALISI DEI RISCHI (UNI 11248:2016 art. 7.2)			P2

ANALISI DEI RISCHI E VALUTAZIONE CATEGORIA ILLUMINOTECNICA DI PROGETTO (UNI 11248:2016 art. 8.2)		
<i>Analisi della complessità del campo visivo</i>		<i>risultato</i>
Presenza rilevante di alberi a bordo strada		
Presenza rilevante di cartelloni pubblicitari illuminati o pannelli informativi		
Presenza rilevante di vetrine o strutture fortemente illuminate o elevata luminanza media		-
Presenza rilevante di corpi illuminanti abbaglianti di proprietà private		
Presenza di centri sportivi o strutture ad uso notturno con interruzione del servizio entro mezzanotte		-
Presenza di strutture notturne fortemente illuminante *2		-
a) Fattore di riduzione a seguito dell'analisi della complessità del campo visivo (- 1 bassa complessità del campo visivo / - 0,5 normale complessità del campo visivo / 0 elevata complessità del campo visivo)		-1
<i>Analisi delle condizioni conflittuali</i>		<i>risultato</i>
Presenza rilevante di innesti stradali		-
Presenza di dispositivi rallentatori		-
Presenza di attraversamenti pedonali		-
Presenza di veicoli parcheggiati a lato della carreggiata		-
Segnaletica cospicua nelle zone conflittuali o segnaletica stradale attiva		-
b) Fattore di riduzione a seguito dell'analisi delle condizioni conflittuali (- 1 assenza zone conflittuali / - 0,5 zone conflittuali irrilevanti o ben segnalate / 0 presenza di zone conflittuali rilevanti)		-1
<i>Analisi storica degli eventi pericolosi (incidenti e zone sottoposte a videosorveglianza)</i>		<i>risultato</i>
segnalazione di incidenti dal 2006 ad oggi nelle ore notturne	presenza di sistemi di videosorveglianza pubblica	
-	-	
c) Fattore di riduzione a seguito dell'analisi storica degli eventi pericolosi (-1 assenza di eventi storici pericolosi / 0 presenza di eventi storici pericolosi)		
d) Fattore di riduzione per assenza di pericolo di aggressione (0 possibilità di pericolo di aggressione / -1 assenza di pericolo di aggressione)		
e) Fattore di riduzione per utilizzo corpi illuminanti con indice di resa cromatica \geq a 60 (0 utilizzo corpi illuminanti con indice di resa cromatica $<$ a 60 / -1 utilizzo corpi illuminanti con indice di resa cromatica \geq a 60)		
f) Parametro di valutazione complessivo individuato dal progettista		
SOMMA DEI FATTORI DI RIDUZIONE A SEGUITO DELL'ANALISI DEL RISCHIO		-2
RIDUZIONE MASSIMA DELLA CATEGORIA ILLUMINOTECNICA DI INGRESSO		-2
CATEGORIA ILLUMINOTECNICA DI PROGETTO		P4

ANALISI DEI RISCHI E VALUTAZIONE CATEGORIA ILLUMINOTECNICA DI ESERCIZIO (UNI 11248:2016 art. 8.3)	
a) Riduzione della complessità nella tipologia di traffico (0 nessuna riduzione della complessità / -1 riduzione della complessità nella tipologia di traffico)	0
b) Fattore di riduzione per flusso del traffico $<$ 50% rispetto alla portata di servizio (0 flusso del traffico \geq al 50% della portata di servizio / - 1 flusso del traffico $<$ al 50% della portata di servizio)	SI
c) Fattore di riduzione per flusso del traffico $<$ 25% rispetto alla portata di servizio (0 flusso del traffico \geq al 25% della portata di servizio / - 2 flusso del traffico $<$ al 25% della portata di servizio)	-
RIDUZIONE MASSIMA DELLA CATEGORIA ILLUMINOTECNICA DI PROGETTO	-1
CATEGORIA ILLUMINOTECNICA DI ESERCIZIO	P4



CATEGORIE ILLUMINOTECNICHE PER ZONE PEDONALI ADIACENTI ALLA STRADA (UNI 11248:2016 art. 6.4)

Presenza rilevante di pedoni o condizioni particolari della zona di studio * ³	-
CATEGORIA ILLUMINOTECNICA DI INGRESSO PER L'ANALISI DEI RISCHI (UNI 11248:2016 prospetto 6)	-
CATEGORIA ILLUMINOTECNICA DI PROGETTO	-
CATEGORIA ILLUMINOTECNICA DI ESERCIZIO	-

IMMAGINE TIPO SEZIONE STRADALE ZONA 2017



NOTE

- *1 Punto 9.2 UNI 11248:2016 "Se in prossimità di incroci in zone rurali o strade locali extraurbane sono previsti apparecchi di illuminazione, singoli o in numero molto limitato in funzione di segnalazione visiva, limitatamente per questa zona non si richiede alcuna prescrizione per i livelli di illuminazione (categoria illuminotecnica P7) e si richiede almeno la classe di intensità luminosa G4 per la limitazione dell'abbagliamento, valutata nelle condizioni di installazione degli apparecchi di illuminazione.
- *2 Stazioni di servizio, centri commerciali, locali notturni illuminati anche dopo la mezzanotte.
- *3 Nel caso in cui il percorso ciclopeditone non presenti una situazione rilevante di pedoni o altre condizioni particolari, l'adozione dei requisiti previsti dal parametro R_{EI} per la strada adiacente è ritenuta condizione sufficiente ai fini dell'illuminazione della zona di studio (Punti E.2 - E.3.2 UNI 11248:2016)



COMUNE DI CASTIONE DELLA PRESOLANA– PROVINCIA DI BERGAMO			
Oggetto di valutazione	PARCHEGGIO VIA PUCCINI		Sigla zona 2018
Tipo di strada (DM n. 6792 5/11/2001)	F	Strade locali urbane: altre situazioni	
CATEGORIA ILLUMINOTECNICA DI INGRESSO PER L'ANALISI DEI RISCHI (UNI 11248:2016 art. 7.2)			P2

ANALISI DEI RISCHI E VALUTAZIONE CATEGORIA ILLUMINOTECNICA DI PROGETTO (UNI 11248:2016 art. 8.2)		
<i>Analisi della complessità del campo visivo</i>		<i>risultato</i>
Presenza rilevante di alberi a bordo strada		
Presenza rilevante di cartelloni pubblicitari illuminati o pannelli informativi		
Presenza rilevante di vetrine o strutture fortemente illuminate o elevata luminanza media		-
Presenza rilevante di corpi illuminanti abbaglianti di proprietà private		
Presenza di centri sportivi o strutture ad uso notturno con interruzione del servizio entro mezzanotte		-
Presenza di strutture notturne fortemente illuminante *2		-
a) Fattore di riduzione a seguito dell'analisi della complessità del campo visivo (- 1 bassa complessità del campo visivo / - 0,5 normale complessità del campo visivo / 0 elevata complessità del campo visivo)		0
<i>Analisi delle condizioni conflittuali</i>		<i>risultato</i>
Presenza rilevante di innesti stradali		-
Presenza di dispositivi rallentatori		-
Presenza di attraversamenti pedonali		-
Presenza di veicoli parcheggiati a lato della carreggiata		-
Segnaletica cospicua nelle zone conflittuali o segnaletica stradale attiva		-
b) Fattore di riduzione a seguito dell'analisi delle condizioni conflittuali (- 1 assenza zone conflittuali / - 0,5 zone conflittuali irrilevanti o ben segnalate / 0 presenza di zone conflittuali rilevanti)		-1
<i>Analisi storica degli eventi pericolosi (incidenti e zone sottoposte a videosorveglianza)</i>		<i>risultato</i>
segnalazione di incidenti dal 2006 ad oggi nelle ore notturne	presenza di sistemi di videosorveglianza pubblica	
-	-	
c) Fattore di riduzione a seguito dell'analisi storica degli eventi pericolosi (-1 assenza di eventi storici pericolosi / 0 presenza di eventi storici pericolosi)		
d) Fattore di riduzione per assenza di pericolo di aggressione (0 possibilità di pericolo di aggressione / -1 assenza di pericolo di aggressione)		
e) Fattore di riduzione per utilizzo corpi illuminanti con indice di resa cromatica \geq a 60 (0 utilizzo corpi illuminanti con indice di resa cromatica $<$ a 60 / -1 utilizzo corpi illuminanti con indice di resa cromatica \geq a 60)		
f) Parametro di valutazione complessivo individuato dal progettista		
SOMMA DEI FATTORI DI RIDUZIONE A SEGUITO DELL'ANALISI DEL RISCHIO		-1
RIDUZIONE MASSIMA DELLA CATEGORIA ILLUMINOTECNICA DI INGRESSO		-1
CATEGORIA ILLUMINOTECNICA DI PROGETTO		P3

ANALISI DEI RISCHI E VALUTAZIONE CATEGORIA ILLUMINOTECNICA DI ESERCIZIO (UNI 11248:2016 art. 8.3)	
a) Riduzione della complessità nella tipologia di traffico (0 nessuna riduzione della complessità / -1 riduzione della complessità nella tipologia di traffico)	0
b) Fattore di riduzione per flusso del traffico $<$ 50% rispetto alla portata di servizio (0 flusso del traffico \geq al 50% della portata di servizio / - 1 flusso del traffico $<$ al 50% della portata di servizio)	SI
c) Fattore di riduzione per flusso del traffico $<$ 25% rispetto alla portata di servizio (0 flusso del traffico \geq al 25% della portata di servizio / - 2 flusso del traffico $<$ al 25% della portata di servizio)	-
RIDUZIONE MASSIMA DELLA CATEGORIA ILLUMINOTECNICA DI PROGETTO	-1
CATEGORIA ILLUMINOTECNICA DI ESERCIZIO	P4



CATEGORIE ILLUMINOTECNICHE PER ZONE PEDONALI ADIACENTI ALLA STRADA (UNI 11248:2016 art. 6.4)	
Presenza rilevante di pedoni o condizioni particolari della zona di studio * ³	-
CATEGORIA ILLUMINOTECNICA DI INGRESSO PER L'ANALISI DEI RISCHI (UNI 11248:2016 prospetto 6)	-
CATEGORIA ILLUMINOTECNICA DI PROGETTO	-
CATEGORIA ILLUMINOTECNICA DI ESERCIZIO	-

IMMAGINE TIPO SEZIONE STRADALE ZONA 2018



NOTE

- *1 Punto 9.2 UNI 11248:2016 "Se in prossimità di incroci in zone rurali o strade locali extraurbane sono previsti apparecchi di illuminazione, singoli o in numero molto limitato in funzione di segnalazione visiva, limitatamente per questa zona non si richiede alcuna prescrizione per i livelli di illuminazione (categoria illuminotecnica P7) e si richiede almeno la classe di intensità luminosa G4 per la limitazione dell'abbagliamento, valutata nelle condizioni di installazione degli apparecchi di illuminazione.
- *2 Stazioni di servizio, centri commerciali, locali notturni illuminati anche dopo la mezzanotte.
- *3 Nel caso in cui il percorso ciclopeditone non presenti una situazione rilevante di pedoni o altre condizioni particolari, l'adozione dei requisiti previsti dal parametro R_{EI} per la strada adiacente è ritenuta condizione sufficiente ai fini dell'illuminazione della zona di studio (Punti E.2 - E.3.2 UNI 11248:2016)



COMUNE DI CASTIONE DELLA PRESOLANA– PROVINCIA DI BERGAMO			
Oggetto di valutazione	PARCHEGGIO VIA REGALIA		Sigla zona 2019
Tipo di strada (DM n. 6792 5/11/2001)	F	Strade locali urbane: altre situazioni	
CATEGORIA ILLUMINOTECNICA DI INGRESSO PER L'ANALISI DEI RISCHI (UNI 11248:2016 art. 7.2)			P2

ANALISI DEI RISCHI E VALUTAZIONE CATEGORIA ILLUMINOTECNICA DI PROGETTO (UNI 11248:2016 art. 8.2)			
<i>Analisi della complessità del campo visivo</i>			<i>risultato</i>
Presenza rilevante di alberi a bordo strada			
Presenza rilevante di cartelloni pubblicitari illuminati o pannelli informativi			
Presenza rilevante di vetrine o strutture fortemente illuminate o elevata luminanza media			-
Presenza rilevante di corpi illuminanti abbaglianti di proprietà private			
Presenza di centri sportivi o strutture ad uso notturno con interruzione del servizio entro mezzanotte			-
Presenza di strutture notturne fortemente illuminante *2			-
a) Fattore di riduzione a seguito dell'analisi della complessità del campo visivo (- 1 bassa complessità del campo visivo / - 0,5 normale complessità del campo visivo / 0 elevata complessità del campo visivo)			0
<i>Analisi delle condizioni conflittuali</i>			<i>risultato</i>
Presenza rilevante di innesti stradali			-
Presenza di dispositivi rallentatori			-
Presenza di attraversamenti pedonali			-
Presenza di veicoli parcheggiati a lato della carreggiata			-
Segnaletica cospicua nelle zone conflittuali o segnaletica stradale attiva			-
b) Fattore di riduzione a seguito dell'analisi delle condizioni conflittuali (- 1 assenza zone conflittuali / - 0,5 zone conflittuali irrilevanti o ben segnalate/ 0 presenza di zone conflittuali rilevanti)			-1
<i>Analisi storica degli eventi pericolosi (incidenti e zone sottoposte a videosorveglianza)</i>			<i>risultato</i>
segnalazione di incidenti dal 2006 ad oggi nelle ore notturne		presenza di sistemi di videosorveglianza pubblica	
-		-	
c) Fattore di riduzione a seguito dell'analisi storica degli eventi pericolosi (-1 assenza di eventi storici pericolosi / 0 presenza di eventi storici pericolosi)			
d) Fattore di riduzione per assenza di pericolo di aggressione (0 possibilità di pericolo di aggressione / -1 assenza di pericolo di aggressione)			
e) Fattore di riduzione per utilizzo corpi illuminanti con indice di resa cromatica \geq a 60 (0 utilizzo corpi illuminanti con indice di resa cromatica $<$ a 60 / -1 utilizzo corpi illuminanti con indice di resa cromatica \geq a 60)			
f) Parametro di valutazione complessivo individuato dal progettista			
SOMMA DEI FATTORI DI RIDUZIONE A SEGUITO DELL'ANALISI DEL RISCHIO			-1
RIDUZIONE MASSIMA DELLA CATEGORIA ILLUMINOTECNICA DI INGRESSO			-1
CATEGORIA ILLUMINOTECNICA DI PROGETTO			P3

ANALISI DEI RISCHI E VALUTAZIONE CATEGORIA ILLUMINOTECNICA DI ESERCIZIO (UNI 11248:2016 art. 8.3)			
a) Riduzione della complessità nella tipologia di traffico (0 nessuna riduzione della complessità / -1 riduzione della complessità nella tipologia di traffico)			0
b) Fattore di riduzione per flusso del traffico $<$ 50% rispetto alla portata di servizio (0 flusso del traffico \geq al 50% della portata di servizio / - 1 flusso del traffico $<$ al 50% della portata di servizio)			SI
c) Fattore di riduzione per flusso del traffico $<$ 25% rispetto alla portata di servizio (0 flusso del traffico \geq al 25% della portata di servizio / - 2 flusso del traffico $<$ al 25% della portata di servizio)			-
RIDUZIONE MASSIMA DELLA CATEGORIA ILLUMINOTECNICA DI PROGETTO			-1
CATEGORIA ILLUMINOTECNICA DI ESERCIZIO			P4



CATEGORIE ILLUMINOTECNICHE PER ZONE PEDONALI ADIACENTI ALLA STRADA (UNI 11248:2016 art. 6.4)	
Presenza rilevante di pedoni o condizioni particolari della zona di studio *3	-
CATEGORIA ILLUMINOTECNICA DI INGRESSO PER L'ANALISI DEI RISCHI (UNI 11248:2016 prospetto 6)	-
CATEGORIA ILLUMINOTECNICA DI PROGETTO	-
CATEGORIA ILLUMINOTECNICA DI ESERCIZIO	-

IMMAGINE TIPO SEZIONE STRADALE ZONA 2019



NOTE

- *1 Punto 9.2 UNI 11248:2016 "Se in prossimità di incroci in zone rurali o strade locali extraurbane sono previsti apparecchi di illuminazione, singoli o in numero molto limitato in funzione di segnalazione visiva, limitatamente per questa zona non si richiede alcuna prescrizione per i livelli di illuminazione (categoria illuminotecnica P7) e si richiede almeno la classe di intensità luminosa G4 per la limitazione dell'abbagliamento, valutata nelle condizioni di installazione degli apparecchi di illuminazione.
- *2 Stazioni di servizio, centri commerciali, locali notturni illuminati anche dopo la mezzanotte.
- *3 Nel caso in cui il percorso ciclopeditone non presenti una situazione rilevante di pedoni o altre condizioni particolari, l'adozione dei requisiti previsti dal parametro R_{EI} per la strada adiacente è ritenuta condizione sufficiente ai fini dell'illuminazione della zona di studio (Punti E.2 - E.3.2 UNI 11248:2016)



COMUNE DI CASTIONE DELLA PRESOLANA– PROVINCIA DI BERGAMO			
Oggetto di valutazione	PARCHEGGIO VIA VOLTA		Sigla zona 2020
Tipo di strada (DM n. 6792 5/11/2001)	F	Strade locali urbane: altre situazioni	
CATEGORIA ILLUMINOTECNICA DI INGRESSO PER L'ANALISI DEI RISCHI (UNI 11248:2016 art. 7.2)			P2

ANALISI DEI RISCHI E VALUTAZIONE CATEGORIA ILLUMINOTECNICA DI PROGETTO (UNI 11248:2016 art. 8.2)		
<i>Analisi della complessità del campo visivo</i>		<i>risultato</i>
Presenza rilevante di alberi a bordo strada		
Presenza rilevante di cartelloni pubblicitari illuminati o pannelli informativi		
Presenza rilevante di vetrine o strutture fortemente illuminate o elevata luminanza media		-
Presenza rilevante di corpi illuminanti abbaglianti di proprietà private		
Presenza di centri sportivi o strutture ad uso notturno con interruzione del servizio entro mezzanotte		-
Presenza di strutture notturne fortemente illuminante *2		-
a) Fattore di riduzione a seguito dell'analisi della complessità del campo visivo (- 1 bassa complessità del campo visivo / - 0,5 normale complessità del campo visivo / 0 elevata complessità del campo visivo)		0
<i>Analisi delle condizioni conflittuali</i>		<i>risultato</i>
Presenza rilevante di innesti stradali		-
Presenza di dispositivi rallentatori		-
Presenza di attraversamenti pedonali		-
Presenza di veicoli parcheggiati a lato della carreggiata		-
Segnaletica cospicua nelle zone conflittuali o segnaletica stradale attiva		-
b) Fattore di riduzione a seguito dell'analisi delle condizioni conflittuali (- 1 assenza zone conflittuali / - 0,5 zone conflittuali irrilevanti o ben segnalate/ 0 presenza di zone conflittuali rilevanti)		-1
<i>Analisi storica degli eventi pericolosi (incidenti e zone sottoposte a videosorveglianza)</i>		<i>risultato</i>
segnalazione di incidenti dal 2006 ad oggi nelle ore notturne	presenza di sistemi di videosorveglianza pubblica	
-	-	
c) Fattore di riduzione a seguito dell'analisi storica degli eventi pericolosi (-1 assenza di eventi storici pericolosi / 0 presenza di eventi storici pericolosi)		
d) Fattore di riduzione per assenza di pericolo di aggressione (0 possibilità di pericolo di aggressione / -1 assenza di pericolo di aggressione)		
e) Fattore di riduzione per utilizzo corpi illuminanti con indice di resa cromatica \geq a 60 (0 utilizzo corpi illuminanti con indice di resa cromatica $<$ a 60 / -1 utilizzo corpi illuminanti con indice di resa cromatica \geq a 60)		
f) Parametro di valutazione complessivo individuato dal progettista		
SOMMA DEI FATTORI DI RIDUZIONE A SEGUITO DELL'ANALISI DEL RISCHIO		-1
RIDUZIONE MASSIMA DELLA CATEGORIA ILLUMINOTECNICA DI INGRESSO		-1
CATEGORIA ILLUMINOTECNICA DI PROGETTO		P3

ANALISI DEI RISCHI E VALUTAZIONE CATEGORIA ILLUMINOTECNICA DI ESERCIZIO (UNI 11248:2016 art. 8.3)	
a) Riduzione della complessità nella tipologia di traffico (0 nessuna riduzione della complessità / -1 riduzione della complessità nella tipologia di traffico)	0
b) Fattore di riduzione per flusso del traffico $<$ 50% rispetto alla portata di servizio (0 flusso del traffico \geq al 50% della portata di servizio / - 1 flusso del traffico $<$ al 50% della portata di servizio)	SI
c) Fattore di riduzione per flusso del traffico $<$ 25% rispetto alla portata di servizio (0 flusso del traffico \geq al 25% della portata di servizio / - 2 flusso del traffico $<$ al 25% della portata di servizio)	-
RIDUZIONE MASSIMA DELLA CATEGORIA ILLUMINOTECNICA DI PROGETTO	-1
CATEGORIA ILLUMINOTECNICA DI ESERCIZIO	P4



CATEGORIE ILLUMINOTECNICHE PER ZONE PEDONALI ADIACENTI ALLA STRADA (UNI 11248:2016 art. 6.4)

Presenza rilevante di pedoni o condizioni particolari della zona di studio *3	-
CATEGORIA ILLUMINOTECNICA DI INGRESSO PER L'ANALISI DEI RISCHI (UNI 11248:2016 prospetto 6)	-
CATEGORIA ILLUMINOTECNICA DI PROGETTO	-
CATEGORIA ILLUMINOTECNICA DI ESERCIZIO	-

IMMAGINE TIPO SEZIONE STRADALE ZONA Z020



NOTE

- *1 Punto 9.2 UNI 11248:2016 "Se in prossimità di incroci in zone rurali o strade locali extraurbane sono previsti apparecchi di illuminazione, singoli o in numero molto limitato in funzione di segnalazione visiva, limitatamente per questa zona non si richiede alcuna prescrizione per i livelli di illuminazione (categoria illuminotecnica P7) e si richiede almeno la classe di intensità luminosa G4 per la limitazione dell'abbagliamento, valutata nelle condizioni di installazione degli apparecchi di illuminazione.
- *2 Stazioni di servizio, centri commerciali, locali notturni illuminati anche dopo la mezzanotte.
- *3 Nel caso in cui il percorso ciclopeditone non presenti una situazione rilevante di pedoni o altre condizioni particolari, l'adozione dei requisiti previsti dal parametro R_{EI} per la strada adiacente è ritenuta condizione sufficiente ai fini dell'illuminazione della zona di studio (Punti E.2 - E.3.2 UNI 11248:2016)



COMUNE DI CASTIONE DELLA PRESOLANA– PROVINCIA DI BERGAMO			
Oggetto di valutazione	PARCO ALPINI		Sigla zona 2021
Tipo di strada (DM n. 6792 5/11/2001)	F	Strade locali urbane: aree pedonali	
CATEGORIA ILLUMINOTECNICA DI INGRESSO PER L'ANALISI DEI RISCHI (UNI 11248:2016 art. 7.2)			P2

ANALISI DEI RISCHI E VALUTAZIONE CATEGORIA ILLUMINOTECNICA DI PROGETTO (UNI 11248:2016 art. 8.2)			
<i>Analisi della complessità del campo visivo</i>			<i>risultato</i>
Presenza rilevante di alberi a bordo strada			
Presenza rilevante di cartelloni pubblicitari illuminati o pannelli informativi			
Presenza rilevante di vetrine o strutture fortemente illuminate o elevata luminanza media			-
Presenza rilevante di corpi illuminanti abbaglianti di proprietà private			
Presenza di centri sportivi o strutture ad uso notturno con interruzione del servizio entro mezzanotte			-
Presenza di strutture notturne fortemente illuminante *2			-
a) Fattore di riduzione a seguito dell'analisi della complessità del campo visivo (- 1 bassa complessità del campo visivo / - 0,5 normale complessità del campo visivo / 0 elevata complessità del campo visivo)			0
<i>Analisi delle condizioni conflittuali</i>			<i>risultato</i>
Presenza rilevante di innesti stradali			-
Presenza di dispositivi rallentatori			-
Presenza di attraversamenti pedonali			-
Presenza di veicoli parcheggiati a lato della carreggiata			-
Segnaletica cospicua nelle zone conflittuali o segnaletica stradale attiva			-
b) Fattore di riduzione a seguito dell'analisi delle condizioni conflittuali (- 1 assenza zone conflittuali / - 0,5 zone conflittuali irrilevanti o ben segnalate / 0 presenza di zone conflittuali rilevanti)			-1
<i>Analisi storica degli eventi pericolosi (incidenti e zone sottoposte a videosorveglianza)</i>			<i>risultato</i>
segnalazione di incidenti dal 2006 ad oggi nelle ore notturne		presenza di sistemi di videosorveglianza pubblica	
-		-	
c) Fattore di riduzione a seguito dell'analisi storica degli eventi pericolosi (-1 assenza di eventi storici pericolosi / 0 presenza di eventi storici pericolosi)			
d) Fattore di riduzione per assenza di pericolo di aggressione (0 possibilità di pericolo di aggressione / -1 assenza di pericolo di aggressione)			
e) Fattore di riduzione per utilizzo corpi illuminanti con indice di resa cromatica \geq a 60 (0 utilizzo corpi illuminanti con indice di resa cromatica $<$ a 60 / -1 utilizzo corpi illuminanti con indice di resa cromatica \geq a 60)			
f) Parametro di valutazione complessivo individuato dal progettista			
SOMMA DEI FATTORI DI RIDUZIONE A SEGUITO DELL'ANALISI DEL RISCHIO			-1
RIDUZIONE MASSIMA DELLA CATEGORIA ILLUMINOTECNICA DI INGRESSO			-1
CATEGORIA ILLUMINOTECNICA DI PROGETTO			P3

ANALISI DEI RISCHI E VALUTAZIONE CATEGORIA ILLUMINOTECNICA DI ESERCIZIO (UNI 11248:2016 art. 8.3)			
a) Riduzione della complessità nella tipologia di traffico (0 nessuna riduzione della complessità / -1 riduzione della complessità nella tipologia di traffico)			0
b) Fattore di riduzione per flusso del traffico $<$ 50% rispetto alla portata di servizio (0 flusso del traffico \geq al 50% della portata di servizio / - 1 flusso del traffico $<$ al 50% della portata di servizio)			SI
c) Fattore di riduzione per flusso del traffico $<$ 25% rispetto alla portata di servizio (0 flusso del traffico \geq al 25% della portata di servizio / - 2 flusso del traffico $<$ al 25% della portata di servizio)			-
RIDUZIONE MASSIMA DELLA CATEGORIA ILLUMINOTECNICA DI PROGETTO			-1
CATEGORIA ILLUMINOTECNICA DI ESERCIZIO			P4



CATEGORIE ILLUMINOTECNICHE PER ZONE PEDONALI ADIACENTI ALLA STRADA (UNI 11248:2016 art. 6.4)	
Presenza rilevante di pedoni o condizioni particolari della zona di studio * ³	-
CATEGORIA ILLUMINOTECNICA DI INGRESSO PER L'ANALISI DEI RISCHI (UNI 11248:2016 prospetto 6)	-
CATEGORIA ILLUMINOTECNICA DI PROGETTO	-
CATEGORIA ILLUMINOTECNICA DI ESERCIZIO	-

IMMAGINE TIPO SEZIONE STRADALE ZONA 2021



NOTE

- *1 Punto 9.2 UNI 11248:2016 "Se in prossimità di incroci in zone rurali o strade locali extraurbane sono previsti apparecchi di illuminazione, singoli o in numero molto limitato in funzione di segnalazione visiva, limitatamente per questa zona non si richiede alcuna prescrizione per i livelli di illuminazione (categoria illuminotecnica P7) e si richiede almeno la classe di intensità luminosa G4 per la limitazione dell'abbagliamento, valutata nelle condizioni di installazione degli apparecchi di illuminazione.
- *2 Stazioni di servizio, centri commerciali, locali notturni illuminati anche dopo la mezzanotte.
- *3 Nel caso in cui il percorso ciclopedonale non presenti una situazione rilevante di pedoni o altre condizioni particolari, l'adozione dei requisiti previsti dal parametro R_{EI} per la strada adiacente è ritenuta condizione sufficiente ai fini dell'illuminazione della zona di studio (Punti E.2 - E.3.2 UNI 11248:2016)



COMUNE DI CASTIONE DELLA PRESOLANA– PROVINCIA DI BERGAMO			
Oggetto di valutazione	PARCO DELL'ACQUA		Sigla zona 2022
Tipo di strada (DM n. 6792 5/11/2001)	F	Strade locali urbane: aree pedonali	
CATEGORIA ILLUMINOTECNICA DI INGRESSO PER L'ANALISI DEI RISCHI (UNI 11248:2016 art. 7.2)			P2

ANALISI DEI RISCHI E VALUTAZIONE CATEGORIA ILLUMINOTECNICA DI PROGETTO (UNI 11248:2016 art. 8.2)			
<i>Analisi della complessità del campo visivo</i>			<i>risultato</i>
Presenza rilevante di alberi a bordo strada			
Presenza rilevante di cartelloni pubblicitari illuminati o pannelli informativi			
Presenza rilevante di vetrine o strutture fortemente illuminate o elevata luminanza media			-
Presenza rilevante di corpi illuminanti abbaglianti di proprietà private			
Presenza di centri sportivi o strutture ad uso notturno con interruzione del servizio entro mezzanotte			-
Presenza di strutture notturne fortemente illuminante *2			-
a) Fattore di riduzione a seguito dell'analisi della complessità del campo visivo (- 1 bassa complessità del campo visivo / - 0,5 normale complessità del campo visivo / 0 elevata complessità del campo visivo)			0
<i>Analisi delle condizioni conflittuali</i>			<i>risultato</i>
Presenza rilevante di innesti stradali			-
Presenza di dispositivi rallentatori			-
Presenza di attraversamenti pedonali			-
Presenza di veicoli parcheggiati a lato della carreggiata			-
Segnaletica cospicua nelle zone conflittuali o segnaletica stradale attiva			-
b) Fattore di riduzione a seguito dell'analisi delle condizioni conflittuali (- 1 assenza zone conflittuali / - 0,5 zone conflittuali irrilevanti o ben segnalate / 0 presenza di zone conflittuali rilevanti)			-1
<i>Analisi storica degli eventi pericolosi (incidenti e zone sottoposte a videosorveglianza)</i>			<i>risultato</i>
segnalazione di incidenti dal 2006 ad oggi nelle ore notturne		presenza di sistemi di videosorveglianza pubblica	
-		-	
c) Fattore di riduzione a seguito dell'analisi storica degli eventi pericolosi (-1 assenza di eventi storici pericolosi / 0 presenza di eventi storici pericolosi)			
d) Fattore di riduzione per assenza di pericolo di aggressione (0 possibilità di pericolo di aggressione / -1 assenza di pericolo di aggressione)			
e) Fattore di riduzione per utilizzo corpi illuminanti con indice di resa cromatica \geq a 60 (0 utilizzo corpi illuminanti con indice di resa cromatica $<$ a 60 / -1 utilizzo corpi illuminanti con indice di resa cromatica \geq a 60)			
f) Parametro di valutazione complessivo individuato dal progettista			
SOMMA DEI FATTORI DI RIDUZIONE A SEGUITO DELL'ANALISI DEL RISCHIO			-1
RIDUZIONE MASSIMA DELLA CATEGORIA ILLUMINOTECNICA DI INGRESSO			-1
CATEGORIA ILLUMINOTECNICA DI PROGETTO			P3

ANALISI DEI RISCHI E VALUTAZIONE CATEGORIA ILLUMINOTECNICA DI ESERCIZIO (UNI 11248:2016 art. 8.3)			
a) Riduzione della complessità nella tipologia di traffico (0 nessuna riduzione della complessità / -1 riduzione della complessità nella tipologia di traffico)			0
b) Fattore di riduzione per flusso del traffico $<$ 50% rispetto alla portata di servizio (0 flusso del traffico \geq al 50% della portata di servizio / - 1 flusso del traffico $<$ al 50% della portata di servizio)			SI
c) Fattore di riduzione per flusso del traffico $<$ 25% rispetto alla portata di servizio (0 flusso del traffico \geq al 25% della portata di servizio / - 2 flusso del traffico $<$ al 25% della portata di servizio)			-
RIDUZIONE MASSIMA DELLA CATEGORIA ILLUMINOTECNICA DI PROGETTO			-1
CATEGORIA ILLUMINOTECNICA DI ESERCIZIO			P4



CATEGORIE ILLUMINOTECNICHE PER ZONE PEDONALI ADIACENTI ALLA STRADA (UNI 11248:2016 art. 6.4)

Presenza rilevante di pedoni o condizioni particolari della zona di studio *3	-
CATEGORIA ILLUMINOTECNICA DI INGRESSO PER L'ANALISI DEI RISCHI (UNI 11248:2016 prospetto 6)	-
CATEGORIA ILLUMINOTECNICA DI PROGETTO	-
CATEGORIA ILLUMINOTECNICA DI ESERCIZIO	-

IMMAGINE TIPO SEZIONE STRADALE ZONA 2022



NOTE

- *1 Punto 9.2 UNI 11248:2016 "Se in prossimità di incroci in zone rurali o strade locali extraurbane sono previsti apparecchi di illuminazione, singoli o in numero molto limitato in funzione di segnalazione visiva, limitatamente per questa zona non si richiede alcuna prescrizione per i livelli di illuminazione (categoria illuminotecnica P7) e si richiede almeno la classe di intensità luminosa G4 per la limitazione dell'abbagliamento, valutata nelle condizioni di installazione degli apparecchi di illuminazione.
- *2 Stazioni di servizio, centri commerciali, locali notturni illuminati anche dopo la mezzanotte.
- *3 Nel caso in cui il percorso ciclopeditone non presenti una situazione rilevante di pedoni o altre condizioni particolari, l'adozione dei requisiti previsti dal parametro R_{EI} per la strada adiacente è ritenuta condizione sufficiente ai fini dell'illuminazione della zona di studio (Punti E.2 - E.3.2 UNI 11248:2016)



COMUNE DI CASTIONE DELLA PRESOLANA– PROVINCIA DI BERGAMO			
Oggetto di valutazione	PARCO VIA MASCAGNI		Sigla zona 2023
Tipo di strada (DM n. 6792 5/11/2001)	F	Strade locali urbane: aree pedonali	
CATEGORIA ILLUMINOTECNICA DI INGRESSO PER L'ANALISI DEI RISCHI (UNI 11248:2016 art. 7.2)			P2

ANALISI DEI RISCHI E VALUTAZIONE CATEGORIA ILLUMINOTECNICA DI PROGETTO (UNI 11248:2016 art. 8.2)		
<i>Analisi della complessità del campo visivo</i>		<i>risultato</i>
Presenza rilevante di alberi a bordo strada		
Presenza rilevante di cartelloni pubblicitari illuminati o pannelli informativi		
Presenza rilevante di vetrine o strutture fortemente illuminate o elevata luminanza media		-
Presenza rilevante di corpi illuminanti abbaglianti di proprietà private		
Presenza di centri sportivi o strutture ad uso notturno con interruzione del servizio entro mezzanotte		-
Presenza di strutture notturne fortemente illuminante *2		-
a) Fattore di riduzione a seguito dell'analisi della complessità del campo visivo (- 1 bassa complessità del campo visivo / - 0,5 normale complessità del campo visivo / 0 elevata complessità del campo visivo)		0
<i>Analisi delle condizioni conflittuali</i>		<i>risultato</i>
Presenza rilevante di innesti stradali		-
Presenza di dispositivi rallentatori		-
Presenza di attraversamenti pedonali		-
Presenza di veicoli parcheggiati a lato della carreggiata		-
Segnaletica cospicua nelle zone conflittuali o segnaletica stradale attiva		-
b) Fattore di riduzione a seguito dell'analisi delle condizioni conflittuali (- 1 assenza zone conflittuali / - 0,5 zone conflittuali irrilevanti o ben segnalate / 0 presenza di zone conflittuali rilevanti)		-1
<i>Analisi storica degli eventi pericolosi (incidenti e zone sottoposte a videosorveglianza)</i>		<i>risultato</i>
segnalazione di incidenti dal 2006 ad oggi nelle ore notturne	presenza di sistemi di videosorveglianza pubblica	
-	-	
c) Fattore di riduzione a seguito dell'analisi storica degli eventi pericolosi (-1 assenza di eventi storici pericolosi / 0 presenza di eventi storici pericolosi)		
d) Fattore di riduzione per assenza di pericolo di aggressione (0 possibilità di pericolo di aggressione / -1 assenza di pericolo di aggressione)		
e) Fattore di riduzione per utilizzo corpi illuminanti con indice di resa cromatica \geq a 60 (0 utilizzo corpi illuminanti con indice di resa cromatica $<$ a 60 / -1 utilizzo corpi illuminanti con indice di resa cromatica \geq a 60)		
f) Parametro di valutazione complessivo individuato dal progettista		
SOMMA DEI FATTORI DI RIDUZIONE A SEGUITO DELL'ANALISI DEL RISCHIO		-1
RIDUZIONE MASSIMA DELLA CATEGORIA ILLUMINOTECNICA DI INGRESSO		-1
CATEGORIA ILLUMINOTECNICA DI PROGETTO		P3

ANALISI DEI RISCHI E VALUTAZIONE CATEGORIA ILLUMINOTECNICA DI ESERCIZIO (UNI 11248:2016 art. 8.3)	
a) Riduzione della complessità nella tipologia di traffico (0 nessuna riduzione della complessità / -1 riduzione della complessità nella tipologia di traffico)	0
b) Fattore di riduzione per flusso del traffico $<$ 50% rispetto alla portata di servizio (0 flusso del traffico \geq al 50% della portata di servizio / - 1 flusso del traffico $<$ al 50% della portata di servizio)	SI
c) Fattore di riduzione per flusso del traffico $<$ 25% rispetto alla portata di servizio (0 flusso del traffico \geq al 25% della portata di servizio / - 2 flusso del traffico $<$ al 25% della portata di servizio)	-
RIDUZIONE MASSIMA DELLA CATEGORIA ILLUMINOTECNICA DI PROGETTO	-1
CATEGORIA ILLUMINOTECNICA DI ESERCIZIO	P4



CATEGORIE ILLUMINOTECNICHE PER ZONE PEDONALI ADIACENTI ALLA STRADA (UNI 11248:2016 art. 6.4)	
Presenza rilevante di pedoni o condizioni particolari della zona di studio * ³	-
CATEGORIA ILLUMINOTECNICA DI INGRESSO PER L'ANALISI DEI RISCHI (UNI 11248:2016 prospetto 6)	-
CATEGORIA ILLUMINOTECNICA DI PROGETTO	-
CATEGORIA ILLUMINOTECNICA DI ESERCIZIO	-

IMMAGINE TIPO SEZIONE STRADALE ZONA 2023



NOTE

- *1 Punto 9.2 UNI 11248:2016 "Se in prossimità di incroci in zone rurali o strade locali extraurbane sono previsti apparecchi di illuminazione, singoli o in numero molto limitato in funzione di segnalazione visiva, limitatamente per questa zona non si richiede alcuna prescrizione per i livelli di illuminazione (categoria illuminotecnica P7) e si richiede almeno la classe di intensità luminosa G4 per la limitazione dell'abbagliamento, valutata nelle condizioni di installazione degli apparecchi di illuminazione.
- *2 Stazioni di servizio, centri commerciali, locali notturni illuminati anche dopo la mezzanotte.
- *3 Nel caso in cui il percorso ciclopeditone non presenti una situazione rilevante di pedoni o altre condizioni particolari, l'adozione dei requisiti previsti dal parametro R_{EI} per la strada adiacente è ritenuta condizione sufficiente ai fini dell'illuminazione della zona di studio (Punti E.2 - E.3.2 UNI 11248:2016)



COMUNE DI CASTIONE DELLA PRESOLANA– PROVINCIA DI BERGAMO			
Oggetto di valutazione	PARCO VIA PIO XI		Sigla zona 2024
Tipo di strada (DM n. 6792 5/11/2001)	F	Strade locali urbane: aree pedonali	
CATEGORIA ILLUMINOTECNICA DI INGRESSO PER L'ANALISI DEI RISCHI (UNI 11248:2016 art. 7.2)			P2

ANALISI DEI RISCHI E VALUTAZIONE CATEGORIA ILLUMINOTECNICA DI PROGETTO (UNI 11248:2016 art. 8.2)		
<i>Analisi della complessità del campo visivo</i>		<i>risultato</i>
Presenza rilevante di alberi a bordo strada		
Presenza rilevante di cartelloni pubblicitari illuminati o pannelli informativi		
Presenza rilevante di vetrine o strutture fortemente illuminate o elevata luminanza media		-
Presenza rilevante di corpi illuminanti abbaglianti di proprietà private		
Presenza di centri sportivi o strutture ad uso notturno con interruzione del servizio entro mezzanotte		-
Presenza di strutture notturne fortemente illuminante *2		-
a) Fattore di riduzione a seguito dell'analisi della complessità del campo visivo (- 1 bassa complessità del campo visivo / - 0,5 normale complessità del campo visivo / 0 elevata complessità del campo visivo)		0
<i>Analisi delle condizioni conflittuali</i>		<i>risultato</i>
Presenza rilevante di innesti stradali		-
Presenza di dispositivi rallentatori		-
Presenza di attraversamenti pedonali		-
Presenza di veicoli parcheggiati a lato della carreggiata		-
Segnaletica cospicua nelle zone conflittuali o segnaletica stradale attiva		-
b) Fattore di riduzione a seguito dell'analisi delle condizioni conflittuali (- 1 assenza zone conflittuali / - 0,5 zone conflittuali irrilevanti o ben segnalate / 0 presenza di zone conflittuali rilevanti)		-1
<i>Analisi storica degli eventi pericolosi (incidenti e zone sottoposte a videosorveglianza)</i>		<i>risultato</i>
segnalazione di incidenti dal 2006 ad oggi nelle ore notturne	presenza di sistemi di videosorveglianza pubblica	
-	-	
c) Fattore di riduzione a seguito dell'analisi storica degli eventi pericolosi (-1 assenza di eventi storici pericolosi / 0 presenza di eventi storici pericolosi)		
d) Fattore di riduzione per assenza di pericolo di aggressione (0 possibilità di pericolo di aggressione / -1 assenza di pericolo di aggressione)		
e) Fattore di riduzione per utilizzo corpi illuminanti con indice di resa cromatica \geq a 60 (0 utilizzo corpi illuminanti con indice di resa cromatica $<$ a 60 / -1 utilizzo corpi illuminanti con indice di resa cromatica \geq a 60)		
f) Parametro di valutazione complessivo individuato dal progettista		
SOMMA DEI FATTORI DI RIDUZIONE A SEGUITO DELL'ANALISI DEL RISCHIO		-1
RIDUZIONE MASSIMA DELLA CATEGORIA ILLUMINOTECNICA DI INGRESSO		-1
CATEGORIA ILLUMINOTECNICA DI PROGETTO		P3

ANALISI DEI RISCHI E VALUTAZIONE CATEGORIA ILLUMINOTECNICA DI ESERCIZIO (UNI 11248:2016 art. 8.3)	
a) Riduzione della complessità nella tipologia di traffico (0 nessuna riduzione della complessità / -1 riduzione della complessità nella tipologia di traffico)	0
b) Fattore di riduzione per flusso del traffico $<$ 50% rispetto alla portata di servizio (0 flusso del traffico \geq al 50% della portata di servizio / - 1 flusso del traffico $<$ al 50% della portata di servizio)	SI
c) Fattore di riduzione per flusso del traffico $<$ 25% rispetto alla portata di servizio (0 flusso del traffico \geq al 25% della portata di servizio / - 2 flusso del traffico $<$ al 25% della portata di servizio)	-
RIDUZIONE MASSIMA DELLA CATEGORIA ILLUMINOTECNICA DI PROGETTO	-1
CATEGORIA ILLUMINOTECNICA DI ESERCIZIO	P4



CATEGORIE ILLUMINOTECNICHE PER ZONE PEDONALI ADIACENTI ALLA STRADA (UNI 11248:2016 art. 6.4)	
Presenza rilevante di pedoni o condizioni particolari della zona di studio *3	-
CATEGORIA ILLUMINOTECNICA DI INGRESSO PER L'ANALISI DEI RISCHI (UNI 11248:2016 prospetto 6)	-
CATEGORIA ILLUMINOTECNICA DI PROGETTO	-
CATEGORIA ILLUMINOTECNICA DI ESERCIZIO	-

IMMAGINE TIPO SEZIONE STRADALE ZONA Z024



NOTE

- *1 Punto 9.2 UNI 11248:2016 "Se in prossimità di incroci in zone rurali o strade locali extraurbane sono previsti apparecchi di illuminazione, singoli o in numero molto limitato in funzione di segnalazione visiva, limitatamente per questa zona non si richiede alcuna prescrizione per i livelli di illuminazione (categoria illuminotecnica P7) e si richiede almeno la classe di intensità luminosa G4 per la limitazione dell'abbagliamento, valutata nelle condizioni di installazione degli apparecchi di illuminazione.
- *2 Stazioni di servizio, centri commerciali, locali notturni illuminati anche dopo la mezzanotte.
- *3 Nel caso in cui il percorso ciclopeditone non presenti una situazione rilevante di pedoni o altre condizioni particolari, l'adozione dei requisiti previsti dal parametro R_{EI} per la strada adiacente è ritenuta condizione sufficiente ai fini dell'illuminazione della zona di studio (Punti E.2 - E.3.2 UNI 11248:2016)



COMUNE DI CASTIONE DELLA PRESOLANA– PROVINCIA DI BERGAMO			
Oggetto di valutazione	PARCO VIA PRATO LOCO		Sigla zona 2025
Tipo di strada (DM n. 6792 5/11/2001)	F	Strade locali urbane: aree pedonali	
CATEGORIA ILLUMINOTECNICA DI INGRESSO PER L'ANALISI DEI RISCHI (UNI 11248:2016 art. 7.2)			P2

ANALISI DEI RISCHI E VALUTAZIONE CATEGORIA ILLUMINOTECNICA DI PROGETTO (UNI 11248:2016 art. 8.2)			
<i>Analisi della complessità del campo visivo</i>			<i>risultato</i>
Presenza rilevante di alberi a bordo strada			
Presenza rilevante di cartelloni pubblicitari illuminati o pannelli informativi			
Presenza rilevante di vetrine o strutture fortemente illuminate o elevata luminanza media			-
Presenza rilevante di corpi illuminanti abbaglianti di proprietà private			
Presenza di centri sportivi o strutture ad uso notturno con interruzione del servizio entro mezzanotte			-
Presenza di strutture notturne fortemente illuminante *2			-
a) Fattore di riduzione a seguito dell'analisi della complessità del campo visivo (- 1 bassa complessità del campo visivo / - 0,5 normale complessità del campo visivo / 0 elevata complessità del campo visivo)			0
<i>Analisi delle condizioni conflittuali</i>			<i>risultato</i>
Presenza rilevante di innesti stradali			-
Presenza di dispositivi rallentatori			-
Presenza di attraversamenti pedonali			-
Presenza di veicoli parcheggiati a lato della carreggiata			-
Segnaletica cospicua nelle zone conflittuali o segnaletica stradale attiva			-
b) Fattore di riduzione a seguito dell'analisi delle condizioni conflittuali (- 1 assenza zone conflittuali / - 0,5 zone conflittuali irrilevanti o ben segnalate/ 0 presenza di zone conflittuali rilevanti)			-1
<i>Analisi storica degli eventi pericolosi (incidenti e zone sottoposte a videosorveglianza)</i>			<i>risultato</i>
segnalazione di incidenti dal 2006 ad oggi nelle ore notturne		presenza di sistemi di videosorveglianza pubblica	
-		-	
c) Fattore di riduzione a seguito dell'analisi storica degli eventi pericolosi (-1 assenza di eventi storici pericolosi / 0 presenza di eventi storici pericolosi)			
d) Fattore di riduzione per assenza di pericolo di aggressione (0 possibilità di pericolo di aggressione / -1 assenza di pericolo di aggressione)			
e) Fattore di riduzione per utilizzo corpi illuminanti con indice di resa cromatica \geq a 60 (0 utilizzo corpi illuminanti con indice di resa cromatica $<$ a 60 / -1 utilizzo corpi illuminanti con indice di resa cromatica \geq a 60)			
f) Parametro di valutazione complessivo individuato dal progettista			
SOMMA DEI FATTORI DI RIDUZIONE A SEGUITO DELL'ANALISI DEL RISCHIO			-1
RIDUZIONE MASSIMA DELLA CATEGORIA ILLUMINOTECNICA DI INGRESSO			-1
CATEGORIA ILLUMINOTECNICA DI PROGETTO			P3


ANALISI DEI RISCHI E VALUTAZIONE CATEGORIA ILLUMINOTECNICA DI ESERCIZIO (UNI 11248:2016 art. 8.3)			
a) Riduzione della complessità nella tipologia di traffico (0 nessuna riduzione della complessità / -1 riduzione della complessità nella tipologia di traffico)			0
b) Fattore di riduzione per flusso del traffico $<$ 50% rispetto alla portata di servizio (0 flusso del traffico \geq al 50% della portata di servizio / - 1 flusso del traffico $<$ al 50% della portata di servizio)			SI
c) Fattore di riduzione per flusso del traffico $<$ 25% rispetto alla portata di servizio (0 flusso del traffico \geq al 25% della portata di servizio / - 2 flusso del traffico $<$ al 25% della portata di servizio)			-
RIDUZIONE MASSIMA DELLA CATEGORIA ILLUMINOTECNICA DI PROGETTO			-1
CATEGORIA ILLUMINOTECNICA DI ESERCIZIO			P4



CATEGORIE ILLUMINOTECNICHE PER ZONE PEDONALI ADIACENTI ALLA STRADA (UNI 11248:2016 art. 6.4)

Presenza rilevante di pedoni o condizioni particolari della zona di studio * ³	-
CATEGORIA ILLUMINOTECNICA DI INGRESSO PER L'ANALISI DEI RISCHI (UNI 11248:2016 prospetto 6)	-
CATEGORIA ILLUMINOTECNICA DI PROGETTO	-
CATEGORIA ILLUMINOTECNICA DI ESERCIZIO	-

IMMAGINE TIPO SEZIONE STRADALE ZONA Z025



NOTE

- *1 Punto 9.2 UNI 11248:2016 "Se in prossimità di incroci in zone rurali o strade locali extraurbane sono previsti apparecchi di illuminazione, singoli o in numero molto limitato in funzione di segnalazione visiva, limitatamente per questa zona non si richiede alcuna prescrizione per i livelli di illuminazione (categoria illuminotecnica P7) e si richiede almeno la classe di intensità luminosa G4 per la limitazione dell'abbagliamento, valutata nelle condizioni di installazione degli apparecchi di illuminazione.
- *2 Stazioni di servizio, centri commerciali, locali notturni illuminati anche dopo la mezzanotte.
- *3 Nel caso in cui il percorso ciclopeditone non presenti una situazione rilevante di pedoni o altre condizioni particolari, l'adozione dei requisiti previsti dal parametro R_{EI} per la strada adiacente è ritenuta condizione sufficiente ai fini dell'illuminazione della zona di studio (Punti E.2 - E.3.2 UNI 11248:2016)



COMUNE DI CASTIONE DELLA PRESOLANA– PROVINCIA DI BERGAMO			
Oggetto di valutazione	PARCO VIALE BELVEDERE		Sigla zona 2026
Tipo di strada (DM n. 6792 5/11/2001)	F	Strade locali urbane: aree pedonali	
CATEGORIA ILLUMINOTECNICA DI INGRESSO PER L'ANALISI DEI RISCHI (UNI 11248:2016 art. 7.2)			P2

ANALISI DEI RISCHI E VALUTAZIONE CATEGORIA ILLUMINOTECNICA DI PROGETTO (UNI 11248:2016 art. 8.2)		
<i>Analisi della complessità del campo visivo</i>		<i>risultato</i>
Presenza rilevante di alberi a bordo strada		
Presenza rilevante di cartelloni pubblicitari illuminati o pannelli informativi		
Presenza rilevante di vetrine o strutture fortemente illuminate o elevata luminanza media		-
Presenza rilevante di corpi illuminanti abbaglianti di proprietà private		
Presenza di centri sportivi o strutture ad uso notturno con interruzione del servizio entro mezzanotte		-
Presenza di strutture notturne fortemente illuminante *2		-
a) Fattore di riduzione a seguito dell'analisi della complessità del campo visivo (- 1 bassa complessità del campo visivo / - 0,5 normale complessità del campo visivo / 0 elevata complessità del campo visivo)		0
<i>Analisi delle condizioni conflittuali</i>		<i>risultato</i>
Presenza rilevante di innesti stradali		-
Presenza di dispositivi rallentatori		-
Presenza di attraversamenti pedonali		-
Presenza di veicoli parcheggiati a lato della carreggiata		-
Segnaletica cospicua nelle zone conflittuali o segnaletica stradale attiva		-
b) Fattore di riduzione a seguito dell'analisi delle condizioni conflittuali (- 1 assenza zone conflittuali / - 0,5 zone conflittuali irrilevanti o ben segnalate / 0 presenza di zone conflittuali rilevanti)		-1
<i>Analisi storica degli eventi pericolosi (incidenti e zone sottoposte a videosorveglianza)</i>		<i>risultato</i>
segnalazione di incidenti dal 2006 ad oggi nelle ore notturne	presenza di sistemi di videosorveglianza pubblica	
-	-	
c) Fattore di riduzione a seguito dell'analisi storica degli eventi pericolosi (-1 assenza di eventi storici pericolosi / 0 presenza di eventi storici pericolosi)		
d) Fattore di riduzione per assenza di pericolo di aggressione (0 possibilità di pericolo di aggressione / -1 assenza di pericolo di aggressione)		
e) Fattore di riduzione per utilizzo corpi illuminanti con indice di resa cromatica \geq a 60 (0 utilizzo corpi illuminanti con indice di resa cromatica $<$ a 60 / -1 utilizzo corpi illuminanti con indice di resa cromatica \geq a 60)		
f) Parametro di valutazione complessivo individuato dal progettista		
SOMMA DEI FATTORI DI RIDUZIONE A SEGUITO DELL'ANALISI DEL RISCHIO		-1
RIDUZIONE MASSIMA DELLA CATEGORIA ILLUMINOTECNICA DI INGRESSO		-1
CATEGORIA ILLUMINOTECNICA DI PROGETTO		P3

ANALISI DEI RISCHI E VALUTAZIONE CATEGORIA ILLUMINOTECNICA DI ESERCIZIO (UNI 11248:2016 art. 8.3)	
a) Riduzione della complessità nella tipologia di traffico (0 nessuna riduzione della complessità / -1 riduzione della complessità nella tipologia di traffico)	0
b) Fattore di riduzione per flusso del traffico $<$ 50% rispetto alla portata di servizio (0 flusso del traffico \geq al 50% della portata di servizio / - 1 flusso del traffico $<$ al 50% della portata di servizio)	SI
c) Fattore di riduzione per flusso del traffico $<$ 25% rispetto alla portata di servizio (0 flusso del traffico \geq al 25% della portata di servizio / - 2 flusso del traffico $<$ al 25% della portata di servizio)	-
RIDUZIONE MASSIMA DELLA CATEGORIA ILLUMINOTECNICA DI PROGETTO	-1
CATEGORIA ILLUMINOTECNICA DI ESERCIZIO	P4



CATEGORIE ILLUMINOTECNICHE PER ZONE PEDONALI ADIACENTI ALLA STRADA (UNI 11248:2016 art. 6.4)

Presenza rilevante di pedoni o condizioni particolari della zona di studio * ³	-
CATEGORIA ILLUMINOTECNICA DI INGRESSO PER L'ANALISI DEI RISCHI (UNI 11248:2016 prospetto 6)	-
CATEGORIA ILLUMINOTECNICA DI PROGETTO	-
CATEGORIA ILLUMINOTECNICA DI ESERCIZIO	-

IMMAGINE TIPO SEZIONE STRADALE ZONA Z026



NOTE

- *1 Punto 9.2 UNI 11248:2016 "Se in prossimità di incroci in zone rurali o strade locali extraurbane sono previsti apparecchi di illuminazione, singoli o in numero molto limitato in funzione di segnalazione visiva, limitatamente per questa zona non si richiede alcuna prescrizione per i livelli di illuminazione (categoria illuminotecnica P7) e si richiede almeno la classe di intensità luminosa G4 per la limitazione dell'abbagliamento, valutata nelle condizioni di installazione degli apparecchi di illuminazione.
- *2 Stazioni di servizio, centri commerciali, locali notturni illuminati anche dopo la mezzanotte.
- *3 Nel caso in cui il percorso ciclopeditone non presenti una situazione rilevante di pedoni o altre condizioni particolari, l'adozione dei requisiti previsti dal parametro R_{EI} per la strada adiacente è ritenuta condizione sufficiente ai fini dell'illuminazione della zona di studio (Punti E.2 - E.3.2 UNI 11248:2016)



COMUNE DI CASTIONE DELLA PRESOLANA– PROVINCIA DI BERGAMO			
Oggetto di valutazione	PEDONALE DEGLI ABETI		Sigla zona 2027
Tipo di strada (DM n. 6792 5/11/2001)	F	Strade locali urbane: aree pedonali	
CATEGORIA ILLUMINOTECNICA DI INGRESSO PER L'ANALISI DEI RISCHI (UNI 11248:2016 art. 7.2)			P2

ANALISI DEI RISCHI E VALUTAZIONE CATEGORIA ILLUMINOTECNICA DI PROGETTO (UNI 11248:2016 art. 8.2)			
<i>Analisi della complessità del campo visivo</i>			<i>risultato</i>
Presenza rilevante di alberi a bordo strada			
Presenza rilevante di cartelloni pubblicitari illuminati o pannelli informativi			
Presenza rilevante di vetrine o strutture fortemente illuminate o elevata luminanza media			-
Presenza rilevante di corpi illuminanti abbaglianti di proprietà private			
Presenza di centri sportivi o strutture ad uso notturno con interruzione del servizio entro mezzanotte			-
Presenza di strutture notturne fortemente illuminante *2			-
a) Fattore di riduzione a seguito dell'analisi della complessità del campo visivo (- 1 bassa complessità del campo visivo / - 0,5 normale complessità del campo visivo / 0 elevata complessità del campo visivo)			0
<i>Analisi delle condizioni conflittuali</i>			<i>risultato</i>
Presenza rilevante di innesti stradali			-
Presenza di dispositivi rallentatori			-
Presenza di attraversamenti pedonali			-
Presenza di veicoli parcheggiati a lato della carreggiata			-
Segnaletica cospicua nelle zone conflittuali o segnaletica stradale attiva			-
b) Fattore di riduzione a seguito dell'analisi delle condizioni conflittuali (- 1 assenza zone conflittuali / - 0,5 zone conflittuali irrilevanti o ben segnalate / 0 presenza di zone conflittuali rilevanti)			-1
<i>Analisi storica degli eventi pericolosi (incidenti e zone sottoposte a videosorveglianza)</i>			<i>risultato</i>
segnalazione di incidenti dal 2006 ad oggi nelle ore notturne		presenza di sistemi di videosorveglianza pubblica	
-		-	
c) Fattore di riduzione a seguito dell'analisi storica degli eventi pericolosi (-1 assenza di eventi storici pericolosi / 0 presenza di eventi storici pericolosi)			
d) Fattore di riduzione per assenza di pericolo di aggressione (0 possibilità di pericolo di aggressione / -1 assenza di pericolo di aggressione)			
e) Fattore di riduzione per utilizzo corpi illuminanti con indice di resa cromatica \geq a 60 (0 utilizzo corpi illuminanti con indice di resa cromatica $<$ a 60 / -1 utilizzo corpi illuminanti con indice di resa cromatica \geq a 60)			
f) Parametro di valutazione complessivo individuato dal progettista			
SOMMA DEI FATTORI DI RIDUZIONE A SEGUITO DELL'ANALISI DEL RISCHIO			-1
RIDUZIONE MASSIMA DELLA CATEGORIA ILLUMINOTECNICA DI INGRESSO			-1
CATEGORIA ILLUMINOTECNICA DI PROGETTO			P3

ANALISI DEI RISCHI E VALUTAZIONE CATEGORIA ILLUMINOTECNICA DI ESERCIZIO (UNI 11248:2016 art. 8.3)			
a) Riduzione della complessità nella tipologia di traffico (0 nessuna riduzione della complessità / -1 riduzione della complessità nella tipologia di traffico)			0
b) Fattore di riduzione per flusso del traffico $<$ 50% rispetto alla portata di servizio (0 flusso del traffico \geq al 50% della portata di servizio / - 1 flusso del traffico $<$ al 50% della portata di servizio)			SI
c) Fattore di riduzione per flusso del traffico $<$ 25% rispetto alla portata di servizio (0 flusso del traffico \geq al 25% della portata di servizio / - 2 flusso del traffico $<$ al 25% della portata di servizio)			-
RIDUZIONE MASSIMA DELLA CATEGORIA ILLUMINOTECNICA DI PROGETTO			-1
CATEGORIA ILLUMINOTECNICA DI ESERCIZIO			P4



CATEGORIE ILLUMINOTECNICHE PER ZONE PEDONALI ADIACENTI ALLA STRADA (UNI 11248:2016 art. 6.4)

Presenza rilevante di pedoni o condizioni particolari della zona di studio * ³	-
CATEGORIA ILLUMINOTECNICA DI INGRESSO PER L'ANALISI DEI RISCHI (UNI 11248:2016 prospetto 6)	-
CATEGORIA ILLUMINOTECNICA DI PROGETTO	-
CATEGORIA ILLUMINOTECNICA DI ESERCIZIO	-

IMMAGINE TIPO SEZIONE STRADALE ZONA 2027



NOTE

- *1 Punto 9.2 UNI 11248:2016 "Se in prossimità di incroci in zone rurali o strade locali extraurbane sono previsti apparecchi di illuminazione, singoli o in numero molto limitato in funzione di segnalazione visiva, limitatamente per questa zona non si richiede alcuna prescrizione per i livelli di illuminazione (categoria illuminotecnica P7) e si richiede almeno la classe di intensità luminosa G4 per la limitazione dell'abbagliamento, valutata nelle condizioni di installazione degli apparecchi di illuminazione.
- *2 Stazioni di servizio, centri commerciali, locali notturni illuminati anche dopo la mezzanotte.
- *3 Nel caso in cui il percorso ciclopeditone non presenti una situazione rilevante di pedoni o altre condizioni particolari, l'adozione dei requisiti previsti dal parametro R_{EI} per la strada adiacente è ritenuta condizione sufficiente ai fini dell'illuminazione della zona di studio (Punti E.2 - E.3.2 UNI 11248:2016)



COMUNE DI CASTIONE DELLA PRESOLANA– PROVINCIA DI BERGAMO			
Oggetto di valutazione	PEDONALE DELLE BETULLE		Sigla zona 2028
Tipo di strada (DM n. 6792 5/11/2001)	F	Strade locali urbane: aree pedonali	
CATEGORIA ILLUMINOTECNICA DI INGRESSO PER L'ANALISI DEI RISCHI (UNI 11248:2016 art. 7.2)			P2

ANALISI DEI RISCHI E VALUTAZIONE CATEGORIA ILLUMINOTECNICA DI PROGETTO (UNI 11248:2016 art. 8.2)		
<i>Analisi della complessità del campo visivo</i>		<i>risultato</i>
Presenza rilevante di alberi a bordo strada		
Presenza rilevante di cartelloni pubblicitari illuminati o pannelli informativi		
Presenza rilevante di vetrine o strutture fortemente illuminate o elevata luminanza media		-
Presenza rilevante di corpi illuminanti abbaglianti di proprietà private		
Presenza di centri sportivi o strutture ad uso notturno con interruzione del servizio entro mezzanotte		-
Presenza di strutture notturne fortemente illuminante *2		-
a) Fattore di riduzione a seguito dell'analisi della complessità del campo visivo (- 1 bassa complessità del campo visivo / - 0,5 normale complessità del campo visivo / 0 elevata complessità del campo visivo)		0
<i>Analisi delle condizioni conflittuali</i>		<i>risultato</i>
Presenza rilevante di innesti stradali		-
Presenza di dispositivi rallentatori		-
Presenza di attraversamenti pedonali		-
Presenza di veicoli parcheggiati a lato della carreggiata		-
Segnaletica cospicua nelle zone conflittuali o segnaletica stradale attiva		-
b) Fattore di riduzione a seguito dell'analisi delle condizioni conflittuali (- 1 assenza zone conflittuali / - 0,5 zone conflittuali irrilevanti o ben segnalate / 0 presenza di zone conflittuali rilevanti)		-1
<i>Analisi storica degli eventi pericolosi (incidenti e zone sottoposte a videosorveglianza)</i>		<i>risultato</i>
segnalazione di incidenti dal 2006 ad oggi nelle ore notturne	presenza di sistemi di videosorveglianza pubblica	
-	-	
c) Fattore di riduzione a seguito dell'analisi storica degli eventi pericolosi (-1 assenza di eventi storici pericolosi / 0 presenza di eventi storici pericolosi)		
d) Fattore di riduzione per assenza di pericolo di aggressione (0 possibilità di pericolo di aggressione / -1 assenza di pericolo di aggressione)		
e) Fattore di riduzione per utilizzo corpi illuminanti con indice di resa cromatica \geq a 60 (0 utilizzo corpi illuminanti con indice di resa cromatica $<$ a 60 / -1 utilizzo corpi illuminanti con indice di resa cromatica \geq a 60)		
f) Parametro di valutazione complessivo individuato dal progettista		
SOMMA DEI FATTORI DI RIDUZIONE A SEGUITO DELL'ANALISI DEL RISCHIO		-1
RIDUZIONE MASSIMA DELLA CATEGORIA ILLUMINOTECNICA DI INGRESSO		-1
CATEGORIA ILLUMINOTECNICA DI PROGETTO		P3

ANALISI DEI RISCHI E VALUTAZIONE CATEGORIA ILLUMINOTECNICA DI ESERCIZIO (UNI 11248:2016 art. 8.3)	
a) Riduzione della complessità nella tipologia di traffico (0 nessuna riduzione della complessità / -1 riduzione della complessità nella tipologia di traffico)	0
b) Fattore di riduzione per flusso del traffico $<$ 50% rispetto alla portata di servizio (0 flusso del traffico \geq al 50% della portata di servizio / - 1 flusso del traffico $<$ al 50% della portata di servizio)	SI
c) Fattore di riduzione per flusso del traffico $<$ 25% rispetto alla portata di servizio (0 flusso del traffico \geq al 25% della portata di servizio / - 2 flusso del traffico $<$ al 25% della portata di servizio)	-
RIDUZIONE MASSIMA DELLA CATEGORIA ILLUMINOTECNICA DI PROGETTO	-1
CATEGORIA ILLUMINOTECNICA DI ESERCIZIO	P4



CATEGORIE ILLUMINOTECNICHE PER ZONE PEDONALI ADIACENTI ALLA STRADA (UNI 11248:2016 art. 6.4)

Presenza rilevante di pedoni o condizioni particolari della zona di studio * ³	-
CATEGORIA ILLUMINOTECNICA DI INGRESSO PER L'ANALISI DEI RISCHI (UNI 11248:2016 prospetto 6)	-
CATEGORIA ILLUMINOTECNICA DI PROGETTO	-
CATEGORIA ILLUMINOTECNICA DI ESERCIZIO	-

IMMAGINE TIPO SEZIONE STRADALE ZONA Z028



NOTE

- *1 Punto 9.2 UNI 11248:2016 "Se in prossimità di incroci in zone rurali o strade locali extraurbane sono previsti apparecchi di illuminazione, singoli o in numero molto limitato in funzione di segnalazione visiva, limitatamente per questa zona non si richiede alcuna prescrizione per i livelli di illuminazione (categoria illuminotecnica P7) e si richiede almeno la classe di intensità luminosa G4 per la limitazione dell'abbagliamento, valutata nelle condizioni di installazione degli apparecchi di illuminazione.
- *2 Stazioni di servizio, centri commerciali, locali notturni illuminati anche dopo la mezzanotte.
- *3 Nel caso in cui il percorso ciclopeditone non presenti una situazione rilevante di pedoni o altre condizioni particolari, l'adozione dei requisiti previsti dal parametro R_{EI} per la strada adiacente è ritenuta condizione sufficiente ai fini dell'illuminazione della zona di studio (Punti E.2 - E.3.2 UNI 11248:2016)



COMUNE DI CASTIONE DELLA PRESOLANA– PROVINCIA DI BERGAMO			
Oggetto di valutazione	PEDONALE VIA BELLINI		Sigla zona 2029
Tipo di strada (DM n. 6792 5/11/2001)	F	Strade locali urbane: aree pedonali	
CATEGORIA ILLUMINOTECNICA DI INGRESSO PER L'ANALISI DEI RISCHI (UNI 11248:2016 art. 7.2)			P2

ANALISI DEI RISCHI E VALUTAZIONE CATEGORIA ILLUMINOTECNICA DI PROGETTO (UNI 11248:2016 art. 8.2)		
<i>Analisi della complessità del campo visivo</i>		<i>risultato</i>
Presenza rilevante di alberi a bordo strada		
Presenza rilevante di cartelloni pubblicitari illuminati o pannelli informativi		
Presenza rilevante di vetrine o strutture fortemente illuminate o elevata luminanza media		-
Presenza rilevante di corpi illuminanti abbaglianti di proprietà private		
Presenza di centri sportivi o strutture ad uso notturno con interruzione del servizio entro mezzanotte		-
Presenza di strutture notturne fortemente illuminante *2		-
a) Fattore di riduzione a seguito dell'analisi della complessità del campo visivo (- 1 bassa complessità del campo visivo / - 0,5 normale complessità del campo visivo / 0 elevata complessità del campo visivo)		0
<i>Analisi delle condizioni conflittuali</i>		<i>risultato</i>
Presenza rilevante di innesti stradali		-
Presenza di dispositivi rallentatori		-
Presenza di attraversamenti pedonali		-
Presenza di veicoli parcheggiati a lato della carreggiata		-
Segnaletica cospicua nelle zone conflittuali o segnaletica stradale attiva		-
b) Fattore di riduzione a seguito dell'analisi delle condizioni conflittuali (- 1 assenza zone conflittuali / - 0,5 zone conflittuali irrilevanti o ben segnalate / 0 presenza di zone conflittuali rilevanti)		-1
<i>Analisi storica degli eventi pericolosi (incidenti e zone sottoposte a videosorveglianza)</i>		<i>risultato</i>
segnalazione di incidenti dal 2006 ad oggi nelle ore notturne	presenza di sistemi di videosorveglianza pubblica	
-	-	
c) Fattore di riduzione a seguito dell'analisi storica degli eventi pericolosi (-1 assenza di eventi storici pericolosi / 0 presenza di eventi storici pericolosi)		
d) Fattore di riduzione per assenza di pericolo di aggressione (0 possibilità di pericolo di aggressione / -1 assenza di pericolo di aggressione)		
e) Fattore di riduzione per utilizzo corpi illuminanti con indice di resa cromatica \geq a 60 (0 utilizzo corpi illuminanti con indice di resa cromatica $<$ a 60 / -1 utilizzo corpi illuminanti con indice di resa cromatica \geq a 60)		
f) Parametro di valutazione complessivo individuato dal progettista		
SOMMA DEI FATTORI DI RIDUZIONE A SEGUITO DELL'ANALISI DEL RISCHIO		-1
RIDUZIONE MASSIMA DELLA CATEGORIA ILLUMINOTECNICA DI INGRESSO		-1
CATEGORIA ILLUMINOTECNICA DI PROGETTO		P3

ANALISI DEI RISCHI E VALUTAZIONE CATEGORIA ILLUMINOTECNICA DI ESERCIZIO (UNI 11248:2016 art. 8.3)	
a) Riduzione della complessità nella tipologia di traffico (0 nessuna riduzione della complessità / -1 riduzione della complessità nella tipologia di traffico)	0
b) Fattore di riduzione per flusso del traffico $<$ 50% rispetto alla portata di servizio (0 flusso del traffico \geq al 50% della portata di servizio / - 1 flusso del traffico $<$ al 50% della portata di servizio)	SI
c) Fattore di riduzione per flusso del traffico $<$ 25% rispetto alla portata di servizio (0 flusso del traffico \geq al 25% della portata di servizio / - 2 flusso del traffico $<$ al 25% della portata di servizio)	-
RIDUZIONE MASSIMA DELLA CATEGORIA ILLUMINOTECNICA DI PROGETTO	-1
CATEGORIA ILLUMINOTECNICA DI ESERCIZIO	P4



CATEGORIE ILLUMINOTECNICHE PER ZONE PEDONALI ADIACENTI ALLA STRADA (UNI 11248:2016 art. 6.4)	
Presenza rilevante di pedoni o condizioni particolari della zona di studio *3	-
CATEGORIA ILLUMINOTECNICA DI INGRESSO PER L'ANALISI DEI RISCHI (UNI 11248:2016 prospetto 6)	-
CATEGORIA ILLUMINOTECNICA DI PROGETTO	-
CATEGORIA ILLUMINOTECNICA DI ESERCIZIO	-

IMMAGINE TIPO SEZIONE STRADALE ZONA 2029



NOTE

- *1 Punto 9.2 UNI 11248:2016 "Se in prossimità di incroci in zone rurali o strade locali extraurbane sono previsti apparecchi di illuminazione, singoli o in numero molto limitato in funzione di segnalazione visiva, limitatamente per questa zona non si richiede alcuna prescrizione per i livelli di illuminazione (categoria illuminotecnica P7) e si richiede almeno la classe di intensità luminosa G4 per la limitazione dell'abbagliamento, valutata nelle condizioni di installazione degli apparecchi di illuminazione.
- *2 Stazioni di servizio, centri commerciali, locali notturni illuminati anche dopo la mezzanotte.
- *3 Nel caso in cui il percorso ciclopeditone non presenti una situazione rilevante di pedoni o altre condizioni particolari, l'adozione dei requisiti previsti dal parametro R_{EI} per la strada adiacente è ritenuta condizione sufficiente ai fini dell'illuminazione della zona di studio (Punti E.2 - E.3.2 UNI 11248:2016)



COMUNE DI CASTIONE DELLA PRESOLANA– PROVINCIA DI BERGAMO			
Oggetto di valutazione	PEDONALE VIA CABRINI		Sigla zona Z030
Tipo di strada (DM n. 6792 5/11/2001)	F	Strade locali urbane: aree pedonali	
CATEGORIA ILLUMINOTECNICA DI INGRESSO PER L'ANALISI DEI RISCHI (UNI 11248:2016 art. 7.2)			P2

ANALISI DEI RISCHI E VALUTAZIONE CATEGORIA ILLUMINOTECNICA DI PROGETTO (UNI 11248:2016 art. 8.2)		
<i>Analisi della complessità del campo visivo</i>		<i>risultato</i>
Presenza rilevante di alberi a bordo strada		
Presenza rilevante di cartelloni pubblicitari illuminati o pannelli informativi		
Presenza rilevante di vetrine o strutture fortemente illuminate o elevata luminanza media		-
Presenza rilevante di corpi illuminanti abbaglianti di proprietà private		
Presenza di centri sportivi o strutture ad uso notturno con interruzione del servizio entro mezzanotte		-
Presenza di strutture notturne fortemente illuminante *2		-
a) Fattore di riduzione a seguito dell'analisi della complessità del campo visivo (- 1 bassa complessità del campo visivo / - 0,5 normale complessità del campo visivo / 0 elevata complessità del campo visivo)		0
<i>Analisi delle condizioni conflittuali</i>		<i>risultato</i>
Presenza rilevante di innesti stradali		-
Presenza di dispositivi rallentatori		-
Presenza di attraversamenti pedonali		-
Presenza di veicoli parcheggiati a lato della carreggiata		-
Segnaletica cospicua nelle zone conflittuali o segnaletica stradale attiva		-
b) Fattore di riduzione a seguito dell'analisi delle condizioni conflittuali (- 1 assenza zone conflittuali / - 0,5 zone conflittuali irrilevanti o ben segnalate/ 0 presenza di zone conflittuali rilevanti)		-1
<i>Analisi storica degli eventi pericolosi (incidenti e zone sottoposte a videosorveglianza)</i>		<i>risultato</i>
segnalazione di incidenti dal 2006 ad oggi nelle ore notturne	presenza di sistemi di videosorveglianza pubblica	
-	-	
c) Fattore di riduzione a seguito dell'analisi storica degli eventi pericolosi (-1 assenza di eventi storici pericolosi / 0 presenza di eventi storici pericolosi)		
d) Fattore di riduzione per assenza di pericolo di aggressione (0 possibilità di pericolo di aggressione / -1 assenza di pericolo di aggressione)		
e) Fattore di riduzione per utilizzo corpi illuminanti con indice di resa cromatica \geq a 60 (0 utilizzo corpi illuminanti con indice di resa cromatica $<$ a 60 / -1 utilizzo corpi illuminanti con indice di resa cromatica \geq a 60)		
f) Parametro di valutazione complessivo individuato dal progettista		
SOMMA DEI FATTORI DI RIDUZIONE A SEGUITO DELL'ANALISI DEL RISCHIO		-1
RIDUZIONE MASSIMA DELLA CATEGORIA ILLUMINOTECNICA DI INGRESSO		-1
CATEGORIA ILLUMINOTECNICA DI PROGETTO		P3

ANALISI DEI RISCHI E VALUTAZIONE CATEGORIA ILLUMINOTECNICA DI ESERCIZIO (UNI 11248:2016 art. 8.3)	
a) Riduzione della complessità nella tipologia di traffico (0 nessuna riduzione della complessità / -1 riduzione della complessità nella tipologia di traffico)	0
b) Fattore di riduzione per flusso del traffico $<$ 50% rispetto alla portata di servizio (0 flusso del traffico \geq al 50% della portata di servizio / - 1 flusso del traffico $<$ al 50% della portata di servizio)	SI
c) Fattore di riduzione per flusso del traffico $<$ 25% rispetto alla portata di servizio (0 flusso del traffico \geq al 25% della portata di servizio / - 2 flusso del traffico $<$ al 25% della portata di servizio)	-
RIDUZIONE MASSIMA DELLA CATEGORIA ILLUMINOTECNICA DI PROGETTO	-1
CATEGORIA ILLUMINOTECNICA DI ESERCIZIO	P4



CATEGORIE ILLUMINOTECNICHE PER ZONE PEDONALI ADIACENTI ALLA STRADA (UNI 11248:2016 art. 6.4)	
Presenza rilevante di pedoni o condizioni particolari della zona di studio *3	-
CATEGORIA ILLUMINOTECNICA DI INGRESSO PER L'ANALISI DEI RISCHI (UNI 11248:2016 prospetto 6)	-
CATEGORIA ILLUMINOTECNICA DI PROGETTO	-
CATEGORIA ILLUMINOTECNICA DI ESERCIZIO	-

IMMAGINE TIPO SEZIONE STRADALE ZONA Z030



NOTE

- *1 Punto 9.2 UNI 11248:2016 "Se in prossimità di incroci in zone rurali o strade locali extraurbane sono previsti apparecchi di illuminazione, singoli o in numero molto limitato in funzione di segnalazione visiva, limitatamente per questa zona non si richiede alcuna prescrizione per i livelli di illuminazione (categoria illuminotecnica P7) e si richiede almeno la classe di intensità luminosa G4 per la limitazione dell'abbagliamento, valutata nelle condizioni di installazione degli apparecchi di illuminazione.
- *2 Stazioni di servizio, centri commerciali, locali notturni illuminati anche dopo la mezzanotte.
- *3 Nel caso in cui il percorso ciclopeditone non presenti una situazione rilevante di pedoni o altre condizioni particolari, l'adozione dei requisiti previsti dal parametro R_{EI} per la strada adiacente è ritenuta condizione sufficiente ai fini dell'illuminazione della zona di studio (Punti E.2 - E.3.2 UNI 11248:2016)



COMUNE DI CASTIONE DELLA PRESOLANA– PROVINCIA DI BERGAMO			
Oggetto di valutazione	PEDONALE VIA GIUSEPPE VERDI		Sigla zona Z031
Tipo di strada (DM n. 6792 5/11/2001)	F	Strade locali urbane: aree pedonali	
CATEGORIA ILLUMINOTECNICA DI INGRESSO PER L'ANALISI DEI RISCHI (UNI 11248:2016 art. 7.2)			P2

ANALISI DEI RISCHI E VALUTAZIONE CATEGORIA ILLUMINOTECNICA DI PROGETTO (UNI 11248:2016 art. 8.2)		
<i>Analisi della complessità del campo visivo</i>		<i>risultato</i>
Presenza rilevante di alberi a bordo strada		
Presenza rilevante di cartelloni pubblicitari illuminati o pannelli informativi		
Presenza rilevante di vetrine o strutture fortemente illuminate o elevata luminanza media		-
Presenza rilevante di corpi illuminanti abbaglianti di proprietà private		
Presenza di centri sportivi o strutture ad uso notturno con interruzione del servizio entro mezzanotte		-
Presenza di strutture notturne fortemente illuminante *2		-
a) Fattore di riduzione a seguito dell'analisi della complessità del campo visivo (- 1 bassa complessità del campo visivo / - 0,5 normale complessità del campo visivo / 0 elevata complessità del campo visivo)		0
<i>Analisi delle condizioni conflittuali</i>		<i>risultato</i>
Presenza rilevante di innesti stradali		-
Presenza di dispositivi rallentatori		-
Presenza di attraversamenti pedonali		-
Presenza di veicoli parcheggiati a lato della carreggiata		-
Segnaletica cospicua nelle zone conflittuali o segnaletica stradale attiva		-
b) Fattore di riduzione a seguito dell'analisi delle condizioni conflittuali (- 1 assenza zone conflittuali / - 0,5 zone conflittuali irrilevanti o ben segnalate / 0 presenza di zone conflittuali rilevanti)		-1
<i>Analisi storica degli eventi pericolosi (incidenti e zone sottoposte a videosorveglianza)</i>		<i>risultato</i>
segnalazione di incidenti dal 2006 ad oggi nelle ore notturne	presenza di sistemi di videosorveglianza pubblica	
-	-	
c) Fattore di riduzione a seguito dell'analisi storica degli eventi pericolosi (-1 assenza di eventi storici pericolosi / 0 presenza di eventi storici pericolosi)		
d) Fattore di riduzione per assenza di pericolo di aggressione (0 possibilità di pericolo di aggressione / -1 assenza di pericolo di aggressione)		
e) Fattore di riduzione per utilizzo corpi illuminanti con indice di resa cromatica \geq a 60 (0 utilizzo corpi illuminanti con indice di resa cromatica $<$ a 60 / -1 utilizzo corpi illuminanti con indice di resa cromatica \geq a 60)		
f) Parametro di valutazione complessivo individuato dal progettista		
SOMMA DEI FATTORI DI RIDUZIONE A SEGUITO DELL'ANALISI DEL RISCHIO		-1
RIDUZIONE MASSIMA DELLA CATEGORIA ILLUMINOTECNICA DI INGRESSO		-1
CATEGORIA ILLUMINOTECNICA DI PROGETTO		P3

ANALISI DEI RISCHI E VALUTAZIONE CATEGORIA ILLUMINOTECNICA DI ESERCIZIO (UNI 11248:2016 art. 8.3)	
a) Riduzione della complessità nella tipologia di traffico (0 nessuna riduzione della complessità / -1 riduzione della complessità nella tipologia di traffico)	0
b) Fattore di riduzione per flusso del traffico $<$ 50% rispetto alla portata di servizio (0 flusso del traffico \geq al 50% della portata di servizio / - 1 flusso del traffico $<$ al 50% della portata di servizio)	SI
c) Fattore di riduzione per flusso del traffico $<$ 25% rispetto alla portata di servizio (0 flusso del traffico \geq al 25% della portata di servizio / - 2 flusso del traffico $<$ al 25% della portata di servizio)	-
RIDUZIONE MASSIMA DELLA CATEGORIA ILLUMINOTECNICA DI PROGETTO	-1
CATEGORIA ILLUMINOTECNICA DI ESERCIZIO	P4



CATEGORIE ILLUMINOTECNICHE PER ZONE PEDONALI ADIACENTI ALLA STRADA (UNI 11248:2016 art. 6.4)

Presenza rilevante di pedoni o condizioni particolari della zona di studio * ³	-
CATEGORIA ILLUMINOTECNICA DI INGRESSO PER L'ANALISI DEI RISCHI (UNI 11248:2016 prospetto 6)	-
CATEGORIA ILLUMINOTECNICA DI PROGETTO	-
CATEGORIA ILLUMINOTECNICA DI ESERCIZIO	-

IMMAGINE TIPO SEZIONE STRADALE ZONA Z031



NOTE

- *1 Punto 9.2 UNI 11248:2016 "Se in prossimità di incroci in zone rurali o strade locali extraurbane sono previsti apparecchi di illuminazione, singoli o in numero molto limitato in funzione di segnalazione visiva, limitatamente per questa zona non si richiede alcuna prescrizione per i livelli di illuminazione (categoria illuminotecnica P7) e si richiede almeno la classe di intensità luminosa G4 per la limitazione dell'abbagliamento, valutata nelle condizioni di installazione degli apparecchi di illuminazione.
- *2 Stazioni di servizio, centri commerciali, locali notturni illuminati anche dopo la mezzanotte.
- *3 Nel caso in cui il percorso ciclopeditone non presenti una situazione rilevante di pedoni o altre condizioni particolari, l'adozione dei requisiti previsti dal parametro R_{EI} per la strada adiacente è ritenuta condizione sufficiente ai fini dell'illuminazione della zona di studio (Punti E.2 - E.3.2 UNI 11248:2016)



COMUNE DI CASTIONE DELLA PRESOLANA– PROVINCIA DI BERGAMO			
Oggetto di valutazione	PEDONALE VIA LOCATELLI		Sigla zona Z032
Tipo di strada (DM n. 6792 5/11/2001)	F	Strade locali urbane: aree pedonali	
CATEGORIA ILLUMINOTECNICA DI INGRESSO PER L'ANALISI DEI RISCHI (UNI 11248:2016 art. 7.2)			P2

ANALISI DEI RISCHI E VALUTAZIONE CATEGORIA ILLUMINOTECNICA DI PROGETTO (UNI 11248:2016 art. 8.2)		
<i>Analisi della complessità del campo visivo</i>		<i>risultato</i>
Presenza rilevante di alberi a bordo strada		
Presenza rilevante di cartelloni pubblicitari illuminati o pannelli informativi		
Presenza rilevante di vetrine o strutture fortemente illuminate o elevata luminanza media		-
Presenza rilevante di corpi illuminanti abbaglianti di proprietà private		
Presenza di centri sportivi o strutture ad uso notturno con interruzione del servizio entro mezzanotte		-
Presenza di strutture notturne fortemente illuminante *2		-
a) Fattore di riduzione a seguito dell'analisi della complessità del campo visivo (- 1 bassa complessità del campo visivo / - 0,5 normale complessità del campo visivo / 0 elevata complessità del campo visivo)		0
<i>Analisi delle condizioni conflittuali</i>		<i>risultato</i>
Presenza rilevante di innesti stradali		-
Presenza di dispositivi rallentatori		-
Presenza di attraversamenti pedonali		-
Presenza di veicoli parcheggiati a lato della carreggiata		-
Segnaletica cospicua nelle zone conflittuali o segnaletica stradale attiva		-
b) Fattore di riduzione a seguito dell'analisi delle condizioni conflittuali (- 1 assenza zone conflittuali / - 0,5 zone conflittuali irrilevanti o ben segnalate/ 0 presenza di zone conflittuali rilevanti)		-1
<i>Analisi storica degli eventi pericolosi (incidenti e zone sottoposte a videosorveglianza)</i>		<i>risultato</i>
segnalazione di incidenti dal 2006 ad oggi nelle ore notturne	presenza di sistemi di videosorveglianza pubblica	
-	-	
c) Fattore di riduzione a seguito dell'analisi storica degli eventi pericolosi (-1 assenza di eventi storici pericolosi / 0 presenza di eventi storici pericolosi)		
d) Fattore di riduzione per assenza di pericolo di aggressione (0 possibilità di pericolo di aggressione / -1 assenza di pericolo di aggressione)		
e) Fattore di riduzione per utilizzo corpi illuminanti con indice di resa cromatica \geq a 60 (0 utilizzo corpi illuminanti con indice di resa cromatica $<$ a 60 / -1 utilizzo corpi illuminanti con indice di resa cromatica \geq a 60)		
f) Parametro di valutazione complessivo individuato dal progettista		
SOMMA DEI FATTORI DI RIDUZIONE A SEGUITO DELL'ANALISI DEL RISCHIO		-1
RIDUZIONE MASSIMA DELLA CATEGORIA ILLUMINOTECNICA DI INGRESSO		-1
CATEGORIA ILLUMINOTECNICA DI PROGETTO		P3

ANALISI DEI RISCHI E VALUTAZIONE CATEGORIA ILLUMINOTECNICA DI ESERCIZIO (UNI 11248:2016 art. 8.3)		
a) Riduzione della complessità nella tipologia di traffico (0 nessuna riduzione della complessità / -1 riduzione della complessità nella tipologia di traffico)		0
b) Fattore di riduzione per flusso del traffico $<$ 50% rispetto alla portata di servizio (0 flusso del traffico \geq al 50% della portata di servizio / - 1 flusso del traffico $<$ al 50% della portata di servizio)		SI
c) Fattore di riduzione per flusso del traffico $<$ 25% rispetto alla portata di servizio (0 flusso del traffico \geq al 25% della portata di servizio / - 2 flusso del traffico $<$ al 25% della portata di servizio)		-
RIDUZIONE MASSIMA DELLA CATEGORIA ILLUMINOTECNICA DI PROGETTO		-1
CATEGORIA ILLUMINOTECNICA DI ESERCIZIO		P4



CATEGORIE ILLUMINOTECNICHE PER ZONE PEDONALI ADIACENTI ALLA STRADA (UNI 11248:2016 art. 6.4)	
Presenza rilevante di pedoni o condizioni particolari della zona di studio *3	-
CATEGORIA ILLUMINOTECNICA DI INGRESSO PER L'ANALISI DEI RISCHI (UNI 11248:2016 prospetto 6)	-
CATEGORIA ILLUMINOTECNICA DI PROGETTO	-
CATEGORIA ILLUMINOTECNICA DI ESERCIZIO	-

IMMAGINE TIPO SEZIONE STRADALE ZONA Z032



NOTE

- *1 Punto 9.2 UNI 11248:2016 "Se in prossimità di incroci in zone rurali o strade locali extraurbane sono previsti apparecchi di illuminazione, singoli o in numero molto limitato in funzione di segnalazione visiva, limitatamente per questa zona non si richiede alcuna prescrizione per i livelli di illuminazione (categoria illuminotecnica P7) e si richiede almeno la classe di intensità luminosa G4 per la limitazione dell'abbagliamento, valutata nelle condizioni di installazione degli apparecchi di illuminazione.
- *2 Stazioni di servizio, centri commerciali, locali notturni illuminati anche dopo la mezzanotte.
- *3 Nel caso in cui il percorso ciclopeditone non presenti una situazione rilevante di pedoni o altre condizioni particolari, l'adozione dei requisiti previsti dal parametro R_{EI} per la strada adiacente è ritenuta condizione sufficiente ai fini dell'illuminazione della zona di studio (Punti E.2 - E.3.2 UNI 11248:2016)



COMUNE DI CASTIONE DELLA PRESOLANA– PROVINCIA DI BERGAMO			
Oggetto di valutazione	PEDONALE VIA MALGA ALTA		Sigla zona Z033
Tipo di strada (DM n. 6792 5/11/2001)	F	Strade locali urbane: aree pedonali	
CATEGORIA ILLUMINOTECNICA DI INGRESSO PER L'ANALISI DEI RISCHI (UNI 11248:2016 art. 7.2)			P2


ANALISI DEI RISCHI E VALUTAZIONE CATEGORIA ILLUMINOTECNICA DI PROGETTO (UNI 11248:2016 art. 8.2)			
<i>Analisi della complessità del campo visivo</i>			<i>risultato</i>
Presenza rilevante di alberi a bordo strada			
Presenza rilevante di cartelloni pubblicitari illuminati o pannelli informativi			
Presenza rilevante di vetrine o strutture fortemente illuminate o elevata luminanza media			-
Presenza rilevante di corpi illuminanti abbaglianti di proprietà private			
Presenza di centri sportivi o strutture ad uso notturno con interruzione del servizio entro mezzanotte			-
Presenza di strutture notturne fortemente illuminante *2			-
a) Fattore di riduzione a seguito dell'analisi della complessità del campo visivo (- 1 bassa complessità del campo visivo / - 0,5 normale complessità del campo visivo / 0 elevata complessità del campo visivo)			-1
<i>Analisi delle condizioni conflittuali</i>			<i>risultato</i>
Presenza rilevante di innesti stradali			-
Presenza di dispositivi rallentatori			-
Presenza di attraversamenti pedonali			-
Presenza di veicoli parcheggiati a lato della carreggiata			-
Segnaletica cospicua nelle zone conflittuali o segnaletica stradale attiva			-
b) Fattore di riduzione a seguito dell'analisi delle condizioni conflittuali (- 1 assenza zone conflittuali / - 0,5 zone conflittuali irrilevanti o ben segnalate / 0 presenza di zone conflittuali rilevanti)			-1
<i>Analisi storica degli eventi pericolosi (incidenti e zone sottoposte a videosorveglianza)</i>			<i>risultato</i>
segnalazione di incidenti dal 2006 ad oggi nelle ore notturne		presenza di sistemi di videosorveglianza pubblica	
-		-	
c) Fattore di riduzione a seguito dell'analisi storica degli eventi pericolosi (-1 assenza di eventi storici pericolosi / 0 presenza di eventi storici pericolosi)			
d) Fattore di riduzione per assenza di pericolo di aggressione (0 possibilità di pericolo di aggressione / -1 assenza di pericolo di aggressione)			
e) Fattore di riduzione per utilizzo corpi illuminanti con indice di resa cromatica \geq a 60 (0 utilizzo corpi illuminanti con indice di resa cromatica $<$ a 60 / -1 utilizzo corpi illuminanti con indice di resa cromatica \geq a 60)			
f) Parametro di valutazione complessivo individuato dal progettista			
SOMMA DEI FATTORI DI RIDUZIONE A SEGUITO DELL'ANALISI DEL RISCHIO			-2
RIDUZIONE MASSIMA DELLA CATEGORIA ILLUMINOTECNICA DI INGRESSO			-2
CATEGORIA ILLUMINOTECNICA DI PROGETTO			P4

ANALISI DEI RISCHI E VALUTAZIONE CATEGORIA ILLUMINOTECNICA DI ESERCIZIO (UNI 11248:2016 art. 8.3)			
a) Riduzione della complessità nella tipologia di traffico (0 nessuna riduzione della complessità / -1 riduzione della complessità nella tipologia di traffico)			0
b) Fattore di riduzione per flusso del traffico $<$ 50% rispetto alla portata di servizio (0 flusso del traffico \geq al 50% della portata di servizio / - 1 flusso del traffico $<$ al 50% della portata di servizio)			SI
c) Fattore di riduzione per flusso del traffico $<$ 25% rispetto alla portata di servizio (0 flusso del traffico \geq al 25% della portata di servizio / - 2 flusso del traffico $<$ al 25% della portata di servizio)			-
RIDUZIONE MASSIMA DELLA CATEGORIA ILLUMINOTECNICA DI PROGETTO			-1
CATEGORIA ILLUMINOTECNICA DI ESERCIZIO			P4



CATEGORIE ILLUMINOTECNICHE PER ZONE PEDONALI ADIACENTI ALLA STRADA (UNI 11248:2016 art. 6.4)	
Presenza rilevante di pedoni o condizioni particolari della zona di studio *3	-
CATEGORIA ILLUMINOTECNICA DI INGRESSO PER L'ANALISI DEI RISCHI (UNI 11248:2016 prospetto 6)	-
CATEGORIA ILLUMINOTECNICA DI PROGETTO	-
CATEGORIA ILLUMINOTECNICA DI ESERCIZIO	-

IMMAGINE TIPO SEZIONE STRADALE ZONA Z033



NOTE

- *1 Punto 9.2 UNI 11248:2016 "Se in prossimità di incroci in zone rurali o strade locali extraurbane sono previsti apparecchi di illuminazione, singoli o in numero molto limitato in funzione di segnalazione visiva, limitatamente per questa zona non si richiede alcuna prescrizione per i livelli di illuminazione (categoria illuminotecnica P7) e si richiede almeno la classe di intensità luminosa G4 per la limitazione dell'abbagliamento, valutata nelle condizioni di installazione degli apparecchi di illuminazione.
- *2 Stazioni di servizio, centri commerciali, locali notturni illuminati anche dopo la mezzanotte.
- *3 Nel caso in cui il percorso ciclopeditone non presenti una situazione rilevante di pedoni o altre condizioni particolari, l'adozione dei requisiti previsti dal parametro R_{EI} per la strada adiacente è ritenuta condizione sufficiente ai fini dell'illuminazione della zona di studio (Punti E.2 - E.3.2 UNI 11248:2016)



COMUNE DI CASTIONE DELLA PRESOLANA– PROVINCIA DI BERGAMO			
Oggetto di valutazione	PEDONALE VIA PALAZZO		Sigla zona Z034
Tipo di strada (DM n. 6792 5/11/2001)	F	Strade locali urbane: aree pedonali	
CATEGORIA ILLUMINOTECNICA DI INGRESSO PER L'ANALISI DEI RISCHI (UNI 11248:2016 art. 7.2)			P2

ANALISI DEI RISCHI E VALUTAZIONE CATEGORIA ILLUMINOTECNICA DI PROGETTO (UNI 11248:2016 art. 8.2)			
<i>Analisi della complessità del campo visivo</i>			<i>risultato</i>
Presenza rilevante di alberi a bordo strada			
Presenza rilevante di cartelloni pubblicitari illuminati o pannelli informativi			
Presenza rilevante di vetrine o strutture fortemente illuminate o elevata luminanza media			-
Presenza rilevante di corpi illuminanti abbaglianti di proprietà private			
Presenza di centri sportivi o strutture ad uso notturno con interruzione del servizio entro mezzanotte			-
Presenza di strutture notturne fortemente illuminante *2			-
a) Fattore di riduzione a seguito dell'analisi della complessità del campo visivo (- 1 bassa complessità del campo visivo / - 0,5 normale complessità del campo visivo / 0 elevata complessità del campo visivo)			-1
<i>Analisi delle condizioni conflittuali</i>			<i>risultato</i>
Presenza rilevante di innesti stradali			-
Presenza di dispositivi rallentatori			-
Presenza di attraversamenti pedonali			-
Presenza di veicoli parcheggiati a lato della carreggiata			-
Segnaletica cospicua nelle zone conflittuali o segnaletica stradale attiva			-
b) Fattore di riduzione a seguito dell'analisi delle condizioni conflittuali (- 1 assenza zone conflittuali / - 0,5 zone conflittuali irrilevanti o ben segnalate/ 0 presenza di zone conflittuali rilevanti)			-1
<i>Analisi storica degli eventi pericolosi (incidenti e zone sottoposte a videosorveglianza)</i>			<i>risultato</i>
segnalazione di incidenti dal 2006 ad oggi nelle ore notturne		presenza di sistemi di videosorveglianza pubblica	
-		-	
c) Fattore di riduzione a seguito dell'analisi storica degli eventi pericolosi (-1 assenza di eventi storici pericolosi / 0 presenza di eventi storici pericolosi)			
d) Fattore di riduzione per assenza di pericolo di aggressione (0 possibilità di pericolo di aggressione / -1 assenza di pericolo di aggressione)			
e) Fattore di riduzione per utilizzo corpi illuminanti con indice di resa cromatica \geq a 60 (0 utilizzo corpi illuminanti con indice di resa cromatica $<$ a 60 / -1 utilizzo corpi illuminanti con indice di resa cromatica \geq a 60)			
f) Parametro di valutazione complessivo individuato dal progettista			
SOMMA DEI FATTORI DI RIDUZIONE A SEGUITO DELL'ANALISI DEL RISCHIO			-2
RIDUZIONE MASSIMA DELLA CATEGORIA ILLUMINOTECNICA DI INGRESSO			-2
CATEGORIA ILLUMINOTECNICA DI PROGETTO			P4

ANALISI DEI RISCHI E VALUTAZIONE CATEGORIA ILLUMINOTECNICA DI ESERCIZIO (UNI 11248:2016 art. 8.3)			
a) Riduzione della complessità nella tipologia di traffico (0 nessuna riduzione della complessità / -1 riduzione della complessità nella tipologia di traffico)			0
b) Fattore di riduzione per flusso del traffico $<$ 50% rispetto alla portata di servizio (0 flusso del traffico \geq al 50% della portata di servizio / - 1 flusso del traffico $<$ al 50% della portata di servizio)			SI
c) Fattore di riduzione per flusso del traffico $<$ 25% rispetto alla portata di servizio (0 flusso del traffico \geq al 25% della portata di servizio / - 2 flusso del traffico $<$ al 25% della portata di servizio)			-
RIDUZIONE MASSIMA DELLA CATEGORIA ILLUMINOTECNICA DI PROGETTO			-1
CATEGORIA ILLUMINOTECNICA DI ESERCIZIO			P4



CATEGORIE ILLUMINOTECNICHE PER ZONE PEDONALI ADIACENTI ALLA STRADA (UNI 11248:2016 art. 6.4)	
Presenza rilevante di pedoni o condizioni particolari della zona di studio *3	-
CATEGORIA ILLUMINOTECNICA DI INGRESSO PER L'ANALISI DEI RISCHI (UNI 11248:2016 prospetto 6)	-
CATEGORIA ILLUMINOTECNICA DI PROGETTO	-
CATEGORIA ILLUMINOTECNICA DI ESERCIZIO	-

IMMAGINE TIPO SEZIONE STRADALE ZONA Z034



NOTE

- *1 Punto 9.2 UNI 11248:2016 "Se in prossimità di incroci in zone rurali o strade locali extraurbane sono previsti apparecchi di illuminazione, singoli o in numero molto limitato in funzione di segnalazione visiva, limitatamente per questa zona non si richiede alcuna prescrizione per i livelli di illuminazione (categoria illuminotecnica P7) e si richiede almeno la classe di intensità luminosa G4 per la limitazione dell'abbagliamento, valutata nelle condizioni di installazione degli apparecchi di illuminazione.
- *2 Stazioni di servizio, centri commerciali, locali notturni illuminati anche dopo la mezzanotte.
- *3 Nel caso in cui il percorso ciclopeditone non presenti una situazione rilevante di pedoni o altre condizioni particolari, l'adozione dei requisiti previsti dal parametro R_{EI} per la strada adiacente è ritenuta condizione sufficiente ai fini dell'illuminazione della zona di studio (Punti E.2 - E.3.2 UNI 11248:2016)



COMUNE DI CASTIONE DELLA PRESOLANA- PROVINCIA DI BERGAMO			
Oggetto di valutazione	PEDONALE VIA RISORGIMENTO		Sigla zona Z035
Tipo di strada (DM n. 6792 5/11/2001)	F	Strade locali urbane: aree pedonali	
CATEGORIA ILLUMINOTECNICA DI INGRESSO PER L'ANALISI DEI RISCHI (UNI 11248:2016 art. 7.2)			P2

ANALISI DEI RISCHI E VALUTAZIONE CATEGORIA ILLUMINOTECNICA DI PROGETTO (UNI 11248:2016 art. 8.2)		
<i>Analisi della complessità del campo visivo</i>		<i>risultato</i>
Presenza rilevante di alberi a bordo strada		
Presenza rilevante di cartelloni pubblicitari illuminati o pannelli informativi		
Presenza rilevante di vetrine o strutture fortemente illuminate o elevata luminanza media		-
Presenza rilevante di corpi illuminanti abbaglianti di proprietà private		
Presenza di centri sportivi o strutture ad uso notturno con interruzione del servizio entro mezzanotte		-
Presenza di strutture notturne fortemente illuminante *2		-
a) Fattore di riduzione a seguito dell'analisi della complessità del campo visivo (- 1 bassa complessità del campo visivo / - 0,5 normale complessità del campo visivo / 0 elevata complessità del campo visivo)		-1
<i>Analisi delle condizioni conflittuali</i>		<i>risultato</i>
Presenza rilevante di innesti stradali		-
Presenza di dispositivi rallentatori		-
Presenza di attraversamenti pedonali		-
Presenza di veicoli parcheggiati a lato della carreggiata		-
Segnaletica cospicua nelle zone conflittuali o segnaletica stradale attiva		-
b) Fattore di riduzione a seguito dell'analisi delle condizioni conflittuali (- 1 assenza zone conflittuali / - 0,5 zone conflittuali irrilevanti o ben segnalate / 0 presenza di zone conflittuali rilevanti)		-1
<i>Analisi storica degli eventi pericolosi (incidenti e zone sottoposte a videosorveglianza)</i>		<i>risultato</i>
segnalazione di incidenti dal 2006 ad oggi nelle ore notturne	presenza di sistemi di videosorveglianza pubblica	
-	-	
c) Fattore di riduzione a seguito dell'analisi storica degli eventi pericolosi (-1 assenza di eventi storici pericolosi / 0 presenza di eventi storici pericolosi)		
d) Fattore di riduzione per assenza di pericolo di aggressione (0 possibilità di pericolo di aggressione / -1 assenza di pericolo di aggressione)		
e) Fattore di riduzione per utilizzo corpi illuminanti con indice di resa cromatica \geq a 60 (0 utilizzo corpi illuminanti con indice di resa cromatica $<$ a 60 / -1 utilizzo corpi illuminanti con indice di resa cromatica \geq a 60)		
f) Parametro di valutazione complessivo individuato dal progettista		
SOMMA DEI FATTORI DI RIDUZIONE A SEGUITO DELL'ANALISI DEL RISCHIO		-2
RIDUZIONE MASSIMA DELLA CATEGORIA ILLUMINOTECNICA DI INGRESSO		-2
CATEGORIA ILLUMINOTECNICA DI PROGETTO		P4

ANALISI DEI RISCHI E VALUTAZIONE CATEGORIA ILLUMINOTECNICA DI ESERCIZIO (UNI 11248:2016 art. 8.3)	
a) Riduzione della complessità nella tipologia di traffico (0 nessuna riduzione della complessità / -1 riduzione della complessità nella tipologia di traffico)	0
b) Fattore di riduzione per flusso del traffico $<$ 50% rispetto alla portata di servizio (0 flusso del traffico \geq al 50% della portata di servizio / - 1 flusso del traffico $<$ al 50% della portata di servizio)	SI
c) Fattore di riduzione per flusso del traffico $<$ 25% rispetto alla portata di servizio (0 flusso del traffico \geq al 25% della portata di servizio / - 2 flusso del traffico $<$ al 25% della portata di servizio)	-
RIDUZIONE MASSIMA DELLA CATEGORIA ILLUMINOTECNICA DI PROGETTO	-1
CATEGORIA ILLUMINOTECNICA DI ESERCIZIO	P4



CATEGORIE ILLUMINOTECNICHE PER ZONE PEDONALI ADIACENTI ALLA STRADA (UNI 11248:2016 art. 6.4)

Presenza rilevante di pedoni o condizioni particolari della zona di studio * ³	-
CATEGORIA ILLUMINOTECNICA DI INGRESSO PER L'ANALISI DEI RISCHI (UNI 11248:2016 prospetto 6)	-
CATEGORIA ILLUMINOTECNICA DI PROGETTO	-
CATEGORIA ILLUMINOTECNICA DI ESERCIZIO	-

IMMAGINE TIPO SEZIONE STRADALE ZONA Z035



NOTE

- *1 Punto 9.2 UNI 11248:2016 "Se in prossimità di incroci in zone rurali o strade locali extraurbane sono previsti apparecchi di illuminazione, singoli o in numero molto limitato in funzione di segnalazione visiva, limitatamente per questa zona non si richiede alcuna prescrizione per i livelli di illuminazione (categoria illuminotecnica P7) e si richiede almeno la classe di intensità luminosa G4 per la limitazione dell'abbagliamento, valutata nelle condizioni di installazione degli apparecchi di illuminazione.
- *2 Stazioni di servizio, centri commerciali, locali notturni illuminati anche dopo la mezzanotte.
- *3 Nel caso in cui il percorso ciclopeditone non presenti una situazione rilevante di pedoni o altre condizioni particolari, l'adozione dei requisiti previsti dal parametro R_{EI} per la strada adiacente è ritenuta condizione sufficiente ai fini dell'illuminazione della zona di studio (Punti E.2 - E.3.2 UNI 11248:2016)



COMUNE DI CASTIONE DELLA PRESOLANA– PROVINCIA DI BERGAMO			
Oggetto di valutazione	PEDONALE VIA SAN BERNARDO		Sigla zona Z036
Tipo di strada (DM n. 6792 5/11/2001)	F	Strade locali urbane: aree pedonali	
CATEGORIA ILLUMINOTECNICA DI INGRESSO PER L'ANALISI DEI RISCHI (UNI 11248:2016 art. 7.2)			P2

ANALISI DEI RISCHI E VALUTAZIONE CATEGORIA ILLUMINOTECNICA DI PROGETTO (UNI 11248:2016 art. 8.2)		
<i>Analisi della complessità del campo visivo</i>		<i>risultato</i>
Presenza rilevante di alberi a bordo strada		
Presenza rilevante di cartelloni pubblicitari illuminati o pannelli informativi		
Presenza rilevante di vetrine o strutture fortemente illuminate o elevata luminanza media		-
Presenza rilevante di corpi illuminanti abbaglianti di proprietà private		
Presenza di centri sportivi o strutture ad uso notturno con interruzione del servizio entro mezzanotte		-
Presenza di strutture notturne fortemente illuminante *2		-
a) Fattore di riduzione a seguito dell'analisi della complessità del campo visivo (- 1 bassa complessità del campo visivo / - 0,5 normale complessità del campo visivo / 0 elevata complessità del campo visivo)		0
<i>Analisi delle condizioni conflittuali</i>		<i>risultato</i>
Presenza rilevante di innesti stradali		-
Presenza di dispositivi rallentatori		-
Presenza di attraversamenti pedonali		-
Presenza di veicoli parcheggiati a lato della carreggiata		-
Segnaletica cospicua nelle zone conflittuali o segnaletica stradale attiva		-
b) Fattore di riduzione a seguito dell'analisi delle condizioni conflittuali (- 1 assenza zone conflittuali / - 0,5 zone conflittuali irrilevanti o ben segnalate / 0 presenza di zone conflittuali rilevanti)		-1
<i>Analisi storica degli eventi pericolosi (incidenti e zone sottoposte a videosorveglianza)</i>		<i>risultato</i>
segnalazione di incidenti dal 2006 ad oggi nelle ore notturne	presenza di sistemi di videosorveglianza pubblica	
-	-	
c) Fattore di riduzione a seguito dell'analisi storica degli eventi pericolosi (-1 assenza di eventi storici pericolosi / 0 presenza di eventi storici pericolosi)		
d) Fattore di riduzione per assenza di pericolo di aggressione (0 possibilità di pericolo di aggressione / -1 assenza di pericolo di aggressione)		
e) Fattore di riduzione per utilizzo corpi illuminanti con indice di resa cromatica \geq a 60 (0 utilizzo corpi illuminanti con indice di resa cromatica $<$ a 60 / -1 utilizzo corpi illuminanti con indice di resa cromatica \geq a 60)		
f) Parametro di valutazione complessivo individuato dal progettista		
SOMMA DEI FATTORI DI RIDUZIONE A SEGUITO DELL'ANALISI DEL RISCHIO		-1
RIDUZIONE MASSIMA DELLA CATEGORIA ILLUMINOTECNICA DI INGRESSO		-1
CATEGORIA ILLUMINOTECNICA DI PROGETTO		P3

ANALISI DEI RISCHI E VALUTAZIONE CATEGORIA ILLUMINOTECNICA DI ESERCIZIO (UNI 11248:2016 art. 8.3)	
a) Riduzione della complessità nella tipologia di traffico (0 nessuna riduzione della complessità / -1 riduzione della complessità nella tipologia di traffico)	0
b) Fattore di riduzione per flusso del traffico $<$ 50% rispetto alla portata di servizio (0 flusso del traffico \geq al 50% della portata di servizio / - 1 flusso del traffico $<$ al 50% della portata di servizio)	SI
c) Fattore di riduzione per flusso del traffico $<$ 25% rispetto alla portata di servizio (0 flusso del traffico \geq al 25% della portata di servizio / - 2 flusso del traffico $<$ al 25% della portata di servizio)	-
RIDUZIONE MASSIMA DELLA CATEGORIA ILLUMINOTECNICA DI PROGETTO	-1
CATEGORIA ILLUMINOTECNICA DI ESERCIZIO	P4



CATEGORIE ILLUMINOTECNICHE PER ZONE PEDONALI ADIACENTI ALLA STRADA (UNI 11248:2016 art. 6.4)	
Presenza rilevante di pedoni o condizioni particolari della zona di studio * ³	-
CATEGORIA ILLUMINOTECNICA DI INGRESSO PER L'ANALISI DEI RISCHI (UNI 11248:2016 prospetto 6)	-
CATEGORIA ILLUMINOTECNICA DI PROGETTO	-
CATEGORIA ILLUMINOTECNICA DI ESERCIZIO	-

IMMAGINE TIPO SEZIONE STRADALE ZONA Z036



NOTE

- *1 Punto 9.2 UNI 11248:2016 "Se in prossimità di incroci in zone rurali o strade locali extraurbane sono previsti apparecchi di illuminazione, singoli o in numero molto limitato in funzione di segnalazione visiva, limitatamente per questa zona non si richiede alcuna prescrizione per i livelli di illuminazione (categoria illuminotecnica P7) e si richiede almeno la classe di intensità luminosa G4 per la limitazione dell'abbagliamento, valutata nelle condizioni di installazione degli apparecchi di illuminazione.
- *2 Stazioni di servizio, centri commerciali, locali notturni illuminati anche dopo la mezzanotte.
- *3 Nel caso in cui il percorso ciclopeditone non presenti una situazione rilevante di pedoni o altre condizioni particolari, l'adozione dei requisiti previsti dal parametro R_{EI} per la strada adiacente è ritenuta condizione sufficiente ai fini dell'illuminazione della zona di studio (Punti E.2 - E.3.2 UNI 11248:2016)



COMUNE DI CASTIONE DELLA PRESOLANA– PROVINCIA DI BERGAMO			
Oggetto di valutazione	PEDONALE VIA SELVA		Sigla zona Z037
Tipo di strada (DM n. 6792 5/11/2001)	F	Strade locali urbane: aree pedonali	
CATEGORIA ILLUMINOTECNICA DI INGRESSO PER L'ANALISI DEI RISCHI (UNI 11248:2016 art. 7.2)			P2

ANALISI DEI RISCHI E VALUTAZIONE CATEGORIA ILLUMINOTECNICA DI PROGETTO (UNI 11248:2016 art. 8.2)			
<i>Analisi della complessità del campo visivo</i>			<i>risultato</i>
Presenza rilevante di alberi a bordo strada			
Presenza rilevante di cartelloni pubblicitari illuminati o pannelli informativi			
Presenza rilevante di vetrine o strutture fortemente illuminate o elevata luminanza media			-
Presenza rilevante di corpi illuminanti abbaglianti di proprietà private			
Presenza di centri sportivi o strutture ad uso notturno con interruzione del servizio entro mezzanotte			-
Presenza di strutture notturne fortemente illuminante *2			-
a) Fattore di riduzione a seguito dell'analisi della complessità del campo visivo (- 1 bassa complessità del campo visivo / - 0,5 normale complessità del campo visivo / 0 elevata complessità del campo visivo)			0
<i>Analisi delle condizioni conflittuali</i>			<i>risultato</i>
Presenza rilevante di innesti stradali			-
Presenza di dispositivi rallentatori			-
Presenza di attraversamenti pedonali			-
Presenza di veicoli parcheggiati a lato della carreggiata			-
Segnaletica cospicua nelle zone conflittuali o segnaletica stradale attiva			-
b) Fattore di riduzione a seguito dell'analisi delle condizioni conflittuali (- 1 assenza zone conflittuali / - 0,5 zone conflittuali irrilevanti o ben segnalate/ 0 presenza di zone conflittuali rilevanti)			-1
<i>Analisi storica degli eventi pericolosi (incidenti e zone sottoposte a videosorveglianza)</i>			<i>risultato</i>
segnalazione di incidenti dal 2006 ad oggi nelle ore notturne		presenza di sistemi di videosorveglianza pubblica	
-		-	
c) Fattore di riduzione a seguito dell'analisi storica degli eventi pericolosi (-1 assenza di eventi storici pericolosi / 0 presenza di eventi storici pericolosi)			
d) Fattore di riduzione per assenza di pericolo di aggressione (0 possibilità di pericolo di aggressione / -1 assenza di pericolo di aggressione)			
e) Fattore di riduzione per utilizzo corpi illuminanti con indice di resa cromatica \geq a 60 (0 utilizzo corpi illuminanti con indice di resa cromatica $<$ a 60 / -1 utilizzo corpi illuminanti con indice di resa cromatica \geq a 60)			
f) Parametro di valutazione complessivo individuato dal progettista			
SOMMA DEI FATTORI DI RIDUZIONE A SEGUITO DELL'ANALISI DEL RISCHIO			-1
RIDUZIONE MASSIMA DELLA CATEGORIA ILLUMINOTECNICA DI INGRESSO			-1
CATEGORIA ILLUMINOTECNICA DI PROGETTO			P3

ANALISI DEI RISCHI E VALUTAZIONE CATEGORIA ILLUMINOTECNICA DI ESERCIZIO (UNI 11248:2016 art. 8.3)			
a) Riduzione della complessità nella tipologia di traffico (0 nessuna riduzione della complessità / -1 riduzione della complessità nella tipologia di traffico)			0
b) Fattore di riduzione per flusso del traffico $<$ 50% rispetto alla portata di servizio (0 flusso del traffico \geq al 50% della portata di servizio / - 1 flusso del traffico $<$ al 50% della portata di servizio)			SI
c) Fattore di riduzione per flusso del traffico $<$ 25% rispetto alla portata di servizio (0 flusso del traffico \geq al 25% della portata di servizio / - 2 flusso del traffico $<$ al 25% della portata di servizio)			-
RIDUZIONE MASSIMA DELLA CATEGORIA ILLUMINOTECNICA DI PROGETTO			-1
CATEGORIA ILLUMINOTECNICA DI ESERCIZIO			P4



CATEGORIE ILLUMINOTECNICHE PER ZONE PEDONALI ADIACENTI ALLA STRADA (UNI 11248:2016 art. 6.4)	
Presenza rilevante di pedoni o condizioni particolari della zona di studio * ³	-
CATEGORIA ILLUMINOTECNICA DI INGRESSO PER L'ANALISI DEI RISCHI (UNI 11248:2016 prospetto 6)	-
CATEGORIA ILLUMINOTECNICA DI PROGETTO	-
CATEGORIA ILLUMINOTECNICA DI ESERCIZIO	-

IMMAGINE TIPO SEZIONE STRADALE ZONA Z037



NOTE

- *1 Punto 9.2 UNI 11248:2016 "Se in prossimità di incroci in zone rurali o strade locali extraurbane sono previsti apparecchi di illuminazione, singoli o in numero molto limitato in funzione di segnalazione visiva, limitatamente per questa zona non si richiede alcuna prescrizione per i livelli di illuminazione (categoria illuminotecnica P7) e si richiede almeno la classe di intensità luminosa G4 per la limitazione dell'abbagliamento, valutata nelle condizioni di installazione degli apparecchi di illuminazione.
- *2 Stazioni di servizio, centri commerciali, locali notturni illuminati anche dopo la mezzanotte.
- *3 Nel caso in cui il percorso ciclopeditone non presenti una situazione rilevante di pedoni o altre condizioni particolari, l'adozione dei requisiti previsti dal parametro R_{EI} per la strada adiacente è ritenuta condizione sufficiente ai fini dell'illuminazione della zona di studio (Punti E.2 - E.3.2 UNI 11248:2016)



Comune di Castione della Presolana

VALUTAZIONE DELLE CATEGORIE ILLUMINOTECNICHE E ANALISI DEI RISCHI PROGETTO DEFINITIVO-ESECUTIVO

COMUNE DI CASTIONE DELLA PRESOLANA– PROVINCIA DI BERGAMO			
Oggetto di valutazione	PIAZZA CHIESA BRATTO		Sigla zona Z038
Tipo di strada (DM n. 6792 5/11/2001)	F	Strade locali urbane: altre situazioni	
CATEGORIA ILLUMINOTECNICA DI INGRESSO PER L'ANALISI DEI RISCHI (UNI 11248:2016 art. 7.2)			P2

ANALISI DEI RISCHI E VALUTAZIONE CATEGORIA ILLUMINOTECNICA DI PROGETTO (UNI 11248:2016 art. 8.2)			
<i>Analisi della complessità del campo visivo</i>			<i>risultato</i>
Presenza rilevante di alberi a bordo strada			
Presenza rilevante di cartelloni pubblicitari illuminati o pannelli informativi			
Presenza rilevante di vetrine o strutture fortemente illuminate o elevata luminanza media			-
Presenza rilevante di corpi illuminanti abbaglianti di proprietà private			
Presenza di centri sportivi o strutture ad uso notturno con interruzione del servizio entro mezzanotte			-
Presenza di strutture notturne fortemente illuminante *2			-
a) Fattore di riduzione a seguito dell'analisi della complessità del campo visivo (- 1 bassa complessità del campo visivo / - 0,5 normale complessità del campo visivo / 0 elevata complessità del campo visivo)			0
<i>Analisi delle condizioni conflittuali</i>			<i>risultato</i>
Presenza rilevante di innesti stradali			-
Presenza di dispositivi rallentatori			-
Presenza di attraversamenti pedonali			-
Presenza di veicoli parcheggiati a lato della carreggiata			-
Segnaletica cospicua nelle zone conflittuali o segnaletica stradale attiva			-
b) Fattore di riduzione a seguito dell'analisi delle condizioni conflittuali (- 1 assenza zone conflittuali / - 0,5 zone conflittuali irrilevanti o ben segnalate/ 0 presenza di zone conflittuali rilevanti)			-1
<i>Analisi storica degli eventi pericolosi (incidenti e zone sottoposte a videosorveglianza)</i>			<i>risultato</i>
segnalazione di incidenti dal 2006 ad oggi nelle ore notturne		presenza di sistemi di videosorveglianza pubblica	
-		-	
c) Fattore di riduzione a seguito dell'analisi storica degli eventi pericolosi (-1 assenza di eventi storici pericolosi / 0 presenza di eventi storici pericolosi)			
d) Fattore di riduzione per assenza di pericolo di aggressione (0 possibilità di pericolo di aggressione / -1 assenza di pericolo di aggressione)			
e) Fattore di riduzione per utilizzo corpi illuminanti con indice di resa cromatica \geq a 60 (0 utilizzo corpi illuminanti con indice di resa cromatica $<$ a 60 / -1 utilizzo corpi illuminanti con indice di resa cromatica \geq a 60)			
f) Parametro di valutazione complessivo individuato dal progettista			
SOMMA DEI FATTORI DI RIDUZIONE A SEGUITO DELL'ANALISI DEL RISCHIO			-1
RIDUZIONE MASSIMA DELLA CATEGORIA ILLUMINOTECNICA DI INGRESSO			-1
CATEGORIA ILLUMINOTECNICA DI PROGETTO			P3

ANALISI DEI RISCHI E VALUTAZIONE CATEGORIA ILLUMINOTECNICA DI ESERCIZIO (UNI 11248:2016 art. 8.3)			
a) Riduzione della complessità nella tipologia di traffico (0 nessuna riduzione della complessità / -1 riduzione della complessità nella tipologia di traffico)			0
b) Fattore di riduzione per flusso del traffico $<$ 50% rispetto alla portata di servizio (0 flusso del traffico \geq al 50% della portata di servizio / - 1 flusso del traffico $<$ al 50% della portata di servizio)			SI
c) Fattore di riduzione per flusso del traffico $<$ 25% rispetto alla portata di servizio (0 flusso del traffico \geq al 25% della portata di servizio / - 2 flusso del traffico $<$ al 25% della portata di servizio)			-
RIDUZIONE MASSIMA DELLA CATEGORIA ILLUMINOTECNICA DI PROGETTO			-1
CATEGORIA ILLUMINOTECNICA DI ESERCIZIO			P4



CATEGORIE ILLUMINOTECNICHE PER ZONE PEDONALI ADIACENTI ALLA STRADA (UNI 11248:2016 art. 6.4)

Presenza rilevante di pedoni o condizioni particolari della zona di studio * ³	-
CATEGORIA ILLUMINOTECNICA DI INGRESSO PER L'ANALISI DEI RISCHI (UNI 11248:2016 prospetto 6)	-
CATEGORIA ILLUMINOTECNICA DI PROGETTO	-
CATEGORIA ILLUMINOTECNICA DI ESERCIZIO	-

IMMAGINE TIPO SEZIONE STRADALE ZONA Z038



NOTE

- *1 Punto 9.2 UNI 11248:2016 "Se in prossimità di incroci in zone rurali o strade locali extraurbane sono previsti apparecchi di illuminazione, singoli o in numero molto limitato in funzione di segnalazione visiva, limitatamente per questa zona non si richiede alcuna prescrizione per i livelli di illuminazione (categoria illuminotecnica P7) e si richiede almeno la classe di intensità luminosa G4 per la limitazione dell'abbagliamento, valutata nelle condizioni di installazione degli apparecchi di illuminazione.
- *2 Stazioni di servizio, centri commerciali, locali notturni illuminati anche dopo la mezzanotte.
- *3 Nel caso in cui il percorso ciclopeditone non presenti una situazione rilevante di pedoni o altre condizioni particolari, l'adozione dei requisiti previsti dal parametro R_{EI} per la strada adiacente è ritenuta condizione sufficiente ai fini dell'illuminazione della zona di studio (Punti E.2 - E.3.2 UNI 11248:2016)



COMUNE DI CASTIONE DELLA PRESOLANA– PROVINCIA DI BERGAMO			
Oggetto di valutazione	PIAZZA CHIESA DORGA		Sigla zona Z039
Tipo di strada (DM n. 6792 5/11/2001)	F	Strade locali urbane: altre situazioni	
CATEGORIA ILLUMINOTECNICA DI INGRESSO PER L'ANALISI DEI RISCHI (UNI 11248:2016 art. 7.2)			P2

ANALISI DEI RISCHI E VALUTAZIONE CATEGORIA ILLUMINOTECNICA DI PROGETTO (UNI 11248:2016 art. 8.2)		
<i>Analisi della complessità del campo visivo</i>		<i>risultato</i>
Presenza rilevante di alberi a bordo strada		
Presenza rilevante di cartelloni pubblicitari illuminati o pannelli informativi		
Presenza rilevante di vetrine o strutture fortemente illuminate o elevata luminanza media		-
Presenza rilevante di corpi illuminanti abbaglianti di proprietà private		
Presenza di centri sportivi o strutture ad uso notturno con interruzione del servizio entro mezzanotte		-
Presenza di strutture notturne fortemente illuminante *2		-
a) Fattore di riduzione a seguito dell'analisi della complessità del campo visivo (- 1 bassa complessità del campo visivo / - 0,5 normale complessità del campo visivo / 0 elevata complessità del campo visivo)		0
<i>Analisi delle condizioni conflittuali</i>		<i>risultato</i>
Presenza rilevante di innesti stradali		-
Presenza di dispositivi rallentatori		-
Presenza di attraversamenti pedonali		-
Presenza di veicoli parcheggiati a lato della carreggiata		-
Segnaletica cospicua nelle zone conflittuali o segnaletica stradale attiva		-
b) Fattore di riduzione a seguito dell'analisi delle condizioni conflittuali (- 1 assenza zone conflittuali / - 0,5 zone conflittuali irrilevanti o ben segnalate/ 0 presenza di zone conflittuali rilevanti)		-1
<i>Analisi storica degli eventi pericolosi (incidenti e zone sottoposte a videosorveglianza)</i>		<i>risultato</i>
segnalazione di incidenti dal 2006 ad oggi nelle ore notturne	presenza di sistemi di videosorveglianza pubblica	
-	-	
c) Fattore di riduzione a seguito dell'analisi storica degli eventi pericolosi (-1 assenza di eventi storici pericolosi / 0 presenza di eventi storici pericolosi)		
d) Fattore di riduzione per assenza di pericolo di aggressione (0 possibilità di pericolo di aggressione / -1 assenza di pericolo di aggressione)		
e) Fattore di riduzione per utilizzo corpi illuminanti con indice di resa cromatica \geq a 60 (0 utilizzo corpi illuminanti con indice di resa cromatica $<$ a 60 / -1 utilizzo corpi illuminanti con indice di resa cromatica \geq a 60)		
f) Parametro di valutazione complessivo individuato dal progettista		
SOMMA DEI FATTORI DI RIDUZIONE A SEGUITO DELL'ANALISI DEL RISCHIO		-1
RIDUZIONE MASSIMA DELLA CATEGORIA ILLUMINOTECNICA DI INGRESSO		-1
CATEGORIA ILLUMINOTECNICA DI PROGETTO		P3

ANALISI DEI RISCHI E VALUTAZIONE CATEGORIA ILLUMINOTECNICA DI ESERCIZIO (UNI 11248:2016 art. 8.3)	
a) Riduzione della complessità nella tipologia di traffico (0 nessuna riduzione della complessità / -1 riduzione della complessità nella tipologia di traffico)	0
b) Fattore di riduzione per flusso del traffico $<$ 50% rispetto alla portata di servizio (0 flusso del traffico \geq al 50% della portata di servizio / - 1 flusso del traffico $<$ al 50% della portata di servizio)	SI
c) Fattore di riduzione per flusso del traffico $<$ 25% rispetto alla portata di servizio (0 flusso del traffico \geq al 25% della portata di servizio / - 2 flusso del traffico $<$ al 25% della portata di servizio)	-
RIDUZIONE MASSIMA DELLA CATEGORIA ILLUMINOTECNICA DI PROGETTO	-1
CATEGORIA ILLUMINOTECNICA DI ESERCIZIO	P4



CATEGORIE ILLUMINOTECNICHE PER ZONE PEDONALI ADIACENTI ALLA STRADA (UNI 11248:2016 art. 6.4)

Presenza rilevante di pedoni o condizioni particolari della zona di studio *3	-
CATEGORIA ILLUMINOTECNICA DI INGRESSO PER L'ANALISI DEI RISCHI (UNI 11248:2016 prospetto 6)	-
CATEGORIA ILLUMINOTECNICA DI PROGETTO	-
CATEGORIA ILLUMINOTECNICA DI ESERCIZIO	-

IMMAGINE TIPO SEZIONE STRADALE ZONA Z039



NOTE

- *1 Punto 9.2 UNI 11248:2016 "Se in prossimità di incroci in zone rurali o strade locali extraurbane sono previsti apparecchi di illuminazione, singoli o in numero molto limitato in funzione di segnalazione visiva, limitatamente per questa zona non si richiede alcuna prescrizione per i livelli di illuminazione (categoria illuminotecnica P7) e si richiede almeno la classe di intensità luminosa G4 per la limitazione dell'abbagliamento, valutata nelle condizioni di installazione degli apparecchi di illuminazione.
- *2 Stazioni di servizio, centri commerciali, locali notturni illuminati anche dopo la mezzanotte.
- *3 Nel caso in cui il percorso ciclopeditone non presenti una situazione rilevante di pedoni o altre condizioni particolari, l'adozione dei requisiti previsti dal parametro R_{EI} per la strada adiacente è ritenuta condizione sufficiente ai fini dell'illuminazione della zona di studio (Punti E.2 - E.3.2 UNI 11248:2016)



Comune di Castione della Presolana

VALUTAZIONE DELLE CATEGORIE ILLUMINOTECNICHE E ANALISI DEI RISCHI PROGETTO DEFINITIVO-ESECUTIVO

COMUNE DI CASTIONE DELLA PRESOLANA– PROVINCIA DI BERGAMO			
Oggetto di valutazione	PIAZZA CHIESA SANT'ALESSANDRO		Sigla zona Z040
Tipo di strada (DM n. 6792 5/11/2001)	F	Strade locali urbane: altre situazioni	
CATEGORIA ILLUMINOTECNICA DI INGRESSO PER L'ANALISI DEI RISCHI (UNI 11248:2016 art. 7.2)			P2

ANALISI DEI RISCHI E VALUTAZIONE CATEGORIA ILLUMINOTECNICA DI PROGETTO (UNI 11248:2016 art. 8.2)			
<i>Analisi della complessità del campo visivo</i>			<i>risultato</i>
Presenza rilevante di alberi a bordo strada			
Presenza rilevante di cartelloni pubblicitari illuminati o pannelli informativi			
Presenza rilevante di vetrine o strutture fortemente illuminate o elevata luminanza media			-
Presenza rilevante di corpi illuminanti abbaglianti di proprietà private			
Presenza di centri sportivi o strutture ad uso notturno con interruzione del servizio entro mezzanotte			-
Presenza di strutture notturne fortemente illuminante *2			-
a) Fattore di riduzione a seguito dell'analisi della complessità del campo visivo (- 1 bassa complessità del campo visivo / - 0,5 normale complessità del campo visivo / 0 elevata complessità del campo visivo)			0
<i>Analisi delle condizioni conflittuali</i>			<i>risultato</i>
Presenza rilevante di innesti stradali			-
Presenza di dispositivi rallentatori			-
Presenza di attraversamenti pedonali			-
Presenza di veicoli parcheggiati a lato della carreggiata			-
Segnaletica cospicua nelle zone conflittuali o segnaletica stradale attiva			-
b) Fattore di riduzione a seguito dell'analisi delle condizioni conflittuali (- 1 assenza zone conflittuali / - 0,5 zone conflittuali irrilevanti o ben segnalate/ 0 presenza di zone conflittuali rilevanti)			-1
<i>Analisi storica degli eventi pericolosi (incidenti e zone sottoposte a videosorveglianza)</i>			<i>risultato</i>
segnalazione di incidenti dal 2006 ad oggi nelle ore notturne		presenza di sistemi di videosorveglianza pubblica	
-		-	
c) Fattore di riduzione a seguito dell'analisi storica degli eventi pericolosi (-1 assenza di eventi storici pericolosi / 0 presenza di eventi storici pericolosi)			
d) Fattore di riduzione per assenza di pericolo di aggressione (0 possibilità di pericolo di aggressione / -1 assenza di pericolo di aggressione)			
e) Fattore di riduzione per utilizzo corpi illuminanti con indice di resa cromatica \geq a 60 (0 utilizzo corpi illuminanti con indice di resa cromatica $<$ a 60 / -1 utilizzo corpi illuminanti con indice di resa cromatica \geq a 60)			
f) Parametro di valutazione complessivo individuato dal progettista			
SOMMA DEI FATTORI DI RIDUZIONE A SEGUITO DELL'ANALISI DEL RISCHIO			-1
RIDUZIONE MASSIMA DELLA CATEGORIA ILLUMINOTECNICA DI INGRESSO			-1
CATEGORIA ILLUMINOTECNICA DI PROGETTO			P3

ANALISI DEI RISCHI E VALUTAZIONE CATEGORIA ILLUMINOTECNICA DI ESERCIZIO (UNI 11248:2016 art. 8.3)			
a) Riduzione della complessità nella tipologia di traffico (0 nessuna riduzione della complessità / -1 riduzione della complessità nella tipologia di traffico)			0
b) Fattore di riduzione per flusso del traffico $<$ 50% rispetto alla portata di servizio (0 flusso del traffico \geq al 50% della portata di servizio / - 1 flusso del traffico $<$ al 50% della portata di servizio)			SI
c) Fattore di riduzione per flusso del traffico $<$ 25% rispetto alla portata di servizio (0 flusso del traffico \geq al 25% della portata di servizio / - 2 flusso del traffico $<$ al 25% della portata di servizio)			-
RIDUZIONE MASSIMA DELLA CATEGORIA ILLUMINOTECNICA DI PROGETTO			-1
CATEGORIA ILLUMINOTECNICA DI ESERCIZIO			P4



CATEGORIE ILLUMINOTECNICHE PER ZONE PEDONALI ADIACENTI ALLA STRADA (UNI 11248:2016 art. 6.4)	
Presenza rilevante di pedoni o condizioni particolari della zona di studio * ³	-
CATEGORIA ILLUMINOTECNICA DI INGRESSO PER L'ANALISI DEI RISCHI (UNI 11248:2016 prospetto 6)	-
CATEGORIA ILLUMINOTECNICA DI PROGETTO	-
CATEGORIA ILLUMINOTECNICA DI ESERCIZIO	-

IMMAGINE TIPO SEZIONE STRADALE ZONA Z040



NOTE

- *1 Punto 9.2 UNI 11248:2016 "Se in prossimità di incroci in zone rurali o strade locali extraurbane sono previsti apparecchi di illuminazione, singoli o in numero molto limitato in funzione di segnalazione visiva, limitatamente per questa zona non si richiede alcuna prescrizione per i livelli di illuminazione (categoria illuminotecnica P7) e si richiede almeno la classe di intensità luminosa G4 per la limitazione dell'abbagliamento, valutata nelle condizioni di installazione degli apparecchi di illuminazione.
- *2 Stazioni di servizio, centri commerciali, locali notturni illuminati anche dopo la mezzanotte.
- *3 Nel caso in cui il percorso ciclopeditone non presenti una situazione rilevante di pedoni o altre condizioni particolari, l'adozione dei requisiti previsti dal parametro R_{EI} per la strada adiacente è ritenuta condizione sufficiente ai fini dell'illuminazione della zona di studio (Punti E.2 - E.3.2 UNI 11248:2016)



Comune di Castione della Presolana

**VALUTAZIONE DELLE CATEGORIE ILLUMINOTECNICHE E ANALISI DEI RISCHI
PROGETTO DEFINITIVO-ESECUTIVO**

COMUNE DI CASTIONE DELLA PRESOLANA– PROVINCIA DI BERGAMO			
Oggetto di valutazione	PIAZZA EUROPA		Sigla zona Z041
Tipo di strada (DM n. 6792 5/11/2001)	F	Strade locali urbane: altre situazioni	
CATEGORIA ILLUMINOTECNICA DI INGRESSO PER L'ANALISI DEI RISCHI (UNI 11248:2016 art. 7.2)			C2

ANALISI DEI RISCHI E VALUTAZIONE CATEGORIA ILLUMINOTECNICA DI PROGETTO (UNI 11248:2016 art. 8.2)		
<i>Analisi della complessità del campo visivo</i>		<i>risultato</i>
Presenza rilevante di alberi a bordo strada		
Presenza rilevante di cartelloni pubblicitari illuminati o pannelli informativi		
Presenza rilevante di vetrine o strutture fortemente illuminate o elevata luminanza media		-
Presenza rilevante di corpi illuminanti abbaglianti di proprietà private		
Presenza di centri sportivi o strutture ad uso notturno con interruzione del servizio entro mezzanotte		-
Presenza di strutture notturne fortemente illuminante *2		-
a) Fattore di riduzione a seguito dell'analisi della complessità del campo visivo (- 1 bassa complessità del campo visivo / - 0,5 normale complessità del campo visivo / 0 elevata complessità del campo visivo)		-1
<i>Analisi delle condizioni conflittuali</i>		<i>risultato</i>
Presenza rilevante di innesti stradali		-
Presenza di dispositivi rallentatori		-
Presenza di attraversamenti pedonali		-
Presenza di veicoli parcheggiati a lato della carreggiata		-
Segnaletica cospicua nelle zone conflittuali o segnaletica stradale attiva		-
b) Fattore di riduzione a seguito dell'analisi delle condizioni conflittuali (- 1 assenza zone conflittuali / - 0,5 zone conflittuali irrilevanti o ben segnalate / 0 presenza di zone conflittuali rilevanti)		-1
<i>Analisi storica degli eventi pericolosi (incidenti e zone sottoposte a videosorveglianza)</i>		<i>risultato</i>
segnalazione di incidenti dal 2006 ad oggi nelle ore notturne	presenza di sistemi di videosorveglianza pubblica	
-	-	
c) Fattore di riduzione a seguito dell'analisi storica degli eventi pericolosi (-1 assenza di eventi storici pericolosi / 0 presenza di eventi storici pericolosi)		
d) Fattore di riduzione per assenza di pericolo di aggressione (0 possibilità di pericolo di aggressione / -1 assenza di pericolo di aggressione)		
e) Fattore di riduzione per utilizzo corpi illuminanti con indice di resa cromatica \geq a 60 (0 utilizzo corpi illuminanti con indice di resa cromatica $<$ a 60 / -1 utilizzo corpi illuminanti con indice di resa cromatica \geq a 60)		
f) Parametro di valutazione complessivo individuato dal progettista		
SOMMA DEI FATTORI DI RIDUZIONE A SEGUITO DELL'ANALISI DEL RISCHIO		-2
RIDUZIONE MASSIMA DELLA CATEGORIA ILLUMINOTECNICA DI INGRESSO		-2
CATEGORIA ILLUMINOTECNICA DI PROGETTO		C4

ANALISI DEI RISCHI E VALUTAZIONE CATEGORIA ILLUMINOTECNICA DI ESERCIZIO (UNI 11248:2016 art. 8.3)	
a) Riduzione della complessità nella tipologia di traffico (0 nessuna riduzione della complessità / -1 riduzione della complessità nella tipologia di traffico)	0
b) Fattore di riduzione per flusso del traffico $<$ 50% rispetto alla portata di servizio (0 flusso del traffico \geq al 50% della portata di servizio / - 1 flusso del traffico $<$ al 50% della portata di servizio)	SI
c) Fattore di riduzione per flusso del traffico $<$ 25% rispetto alla portata di servizio (0 flusso del traffico \geq al 25% della portata di servizio / - 2 flusso del traffico $<$ al 25% della portata di servizio)	-
RIDUZIONE MASSIMA DELLA CATEGORIA ILLUMINOTECNICA DI PROGETTO	-1
CATEGORIA ILLUMINOTECNICA DI ESERCIZIO	C5



CATEGORIE ILLUMINOTECNICHE PER ZONE PEDONALI ADIACENTI ALLA STRADA (UNI 11248:2016 art. 6.4)

Presenza rilevante di pedoni o condizioni particolari della zona di studio * ³	-
CATEGORIA ILLUMINOTECNICA DI INGRESSO PER L'ANALISI DEI RISCHI (UNI 11248:2016 prospetto 6)	-
CATEGORIA ILLUMINOTECNICA DI PROGETTO	-
CATEGORIA ILLUMINOTECNICA DI ESERCIZIO	-

IMMAGINE TIPO SEZIONE STRADALE ZONA Z041



NOTE

- *1 Punto 9.2 UNI 11248:2016 "Se in prossimità di incroci in zone rurali o strade locali extraurbane sono previsti apparecchi di illuminazione, singoli o in numero molto limitato in funzione di segnalazione visiva, limitatamente per questa zona non si richiede alcuna prescrizione per i livelli di illuminazione (categoria illuminotecnica P7) e si richiede almeno la classe di intensità luminosa G4 per la limitazione dell'abbagliamento, valutata nelle condizioni di installazione degli apparecchi di illuminazione.
- *2 Stazioni di servizio, centri commerciali, locali notturni illuminati anche dopo la mezzanotte.
- *3 Nel caso in cui il percorso ciclopeditone non presenti una situazione rilevante di pedoni o altre condizioni particolari, l'adozione dei requisiti previsti dal parametro R_{EI} per la strada adiacente è ritenuta condizione sufficiente ai fini dell'illuminazione della zona di studio (Punti E.2 - E.3.2 UNI 11248:2016)



COMUNE DI CASTIONE DELLA PRESOLANA– PROVINCIA DI BERGAMO			
Oggetto di valutazione	PIAZZA MUNICIPIO		Sigla zona Z042
Tipo di strada (DM n. 6792 5/11/2001)	F	Strade locali urbane: altre situazioni	
CATEGORIA ILLUMINOTECNICA DI INGRESSO PER L'ANALISI DEI RISCHI (UNI 11248:2016 art. 7.2)			C2

ANALISI DEI RISCHI E VALUTAZIONE CATEGORIA ILLUMINOTECNICA DI PROGETTO (UNI 11248:2016 art. 8.2)		
<i>Analisi della complessità del campo visivo</i>		<i>risultato</i>
Presenza rilevante di alberi a bordo strada		
Presenza rilevante di cartelloni pubblicitari illuminati o pannelli informativi		
Presenza rilevante di vetrine o strutture fortemente illuminate o elevata luminanza media		-
Presenza rilevante di corpi illuminanti abbaglianti di proprietà private		
Presenza di centri sportivi o strutture ad uso notturno con interruzione del servizio entro mezzanotte		-
Presenza di strutture notturne fortemente illuminante *2		-
a) Fattore di riduzione a seguito dell'analisi della complessità del campo visivo (- 1 bassa complessità del campo visivo / - 0,5 normale complessità del campo visivo / 0 elevata complessità del campo visivo)		-1
<i>Analisi delle condizioni conflittuali</i>		<i>risultato</i>
Presenza rilevante di innesti stradali		-
Presenza di dispositivi rallentatori		-
Presenza di attraversamenti pedonali		-
Presenza di veicoli parcheggiati a lato della carreggiata		-
Segnaletica cospicua nelle zone conflittuali o segnaletica stradale attiva		-
b) Fattore di riduzione a seguito dell'analisi delle condizioni conflittuali (- 1 assenza zone conflittuali / - 0,5 zone conflittuali irrilevanti o ben segnalate / 0 presenza di zone conflittuali rilevanti)		-1
<i>Analisi storica degli eventi pericolosi (incidenti e zone sottoposte a videosorveglianza)</i>		<i>risultato</i>
segnalazione di incidenti dal 2006 ad oggi nelle ore notturne	presenza di sistemi di videosorveglianza pubblica	
-	-	
c) Fattore di riduzione a seguito dell'analisi storica degli eventi pericolosi (-1 assenza di eventi storici pericolosi / 0 presenza di eventi storici pericolosi)		
d) Fattore di riduzione per assenza di pericolo di aggressione (0 possibilità di pericolo di aggressione / -1 assenza di pericolo di aggressione)		
e) Fattore di riduzione per utilizzo corpi illuminanti con indice di resa cromatica \geq a 60 (0 utilizzo corpi illuminanti con indice di resa cromatica $<$ a 60 / -1 utilizzo corpi illuminanti con indice di resa cromatica \geq a 60)		
f) Parametro di valutazione complessivo individuato dal progettista		
SOMMA DEI FATTORI DI RIDUZIONE A SEGUITO DELL'ANALISI DEL RISCHIO		-2
RIDUZIONE MASSIMA DELLA CATEGORIA ILLUMINOTECNICA DI INGRESSO		-2
CATEGORIA ILLUMINOTECNICA DI PROGETTO		C4

ANALISI DEI RISCHI E VALUTAZIONE CATEGORIA ILLUMINOTECNICA DI ESERCIZIO (UNI 11248:2016 art. 8.3)	
a) Riduzione della complessità nella tipologia di traffico (0 nessuna riduzione della complessità / -1 riduzione della complessità nella tipologia di traffico)	0
b) Fattore di riduzione per flusso del traffico $<$ 50% rispetto alla portata di servizio (0 flusso del traffico \geq al 50% della portata di servizio / - 1 flusso del traffico $<$ al 50% della portata di servizio)	SI
c) Fattore di riduzione per flusso del traffico $<$ 25% rispetto alla portata di servizio (0 flusso del traffico \geq al 25% della portata di servizio / - 2 flusso del traffico $<$ al 25% della portata di servizio)	-
RIDUZIONE MASSIMA DELLA CATEGORIA ILLUMINOTECNICA DI PROGETTO	-1
CATEGORIA ILLUMINOTECNICA DI ESERCIZIO	C5



CATEGORIE ILLUMINOTECNICHE PER ZONE PEDONALI ADIACENTI ALLA STRADA (UNI 11248:2016 art. 6.4)

Presenza rilevante di pedoni o condizioni particolari della zona di studio *3	-
CATEGORIA ILLUMINOTECNICA DI INGRESSO PER L'ANALISI DEI RISCHI (UNI 11248:2016 prospetto 6)	-
CATEGORIA ILLUMINOTECNICA DI PROGETTO	-
CATEGORIA ILLUMINOTECNICA DI ESERCIZIO	-

IMMAGINE TIPO SEZIONE STRADALE ZONA Z042



NOTE

- *1 Punto 9.2 UNI 11248:2016 "Se in prossimità di incroci in zone rurali o strade locali extraurbane sono previsti apparecchi di illuminazione, singoli o in numero molto limitato in funzione di segnalazione visiva, limitatamente per questa zona non si richiede alcuna prescrizione per i livelli di illuminazione (categoria illuminotecnica P7) e si richiede almeno la classe di intensità luminosa G4 per la limitazione dell'abbagliamento, valutata nelle condizioni di installazione degli apparecchi di illuminazione.
- *2 Stazioni di servizio, centri commerciali, locali notturni illuminati anche dopo la mezzanotte.
- *3 Nel caso in cui il percorso ciclopeditone non presenti una situazione rilevante di pedoni o altre condizioni particolari, l'adozione dei requisiti previsti dal parametro R_{EI} per la strada adiacente è ritenuta condizione sufficiente ai fini dell'illuminazione della zona di studio (Punti E.2 - E.3.2 UNI 11248:2016)



Comune di Castione della Presolana

VALUTAZIONE DELLE CATEGORIE ILLUMINOTECNICHE E ANALISI DEI RISCHI PROGETTO DEFINITIVO-ESECUTIVO

COMUNE DI CASTIONE DELLA PRESOLANA– PROVINCIA DI BERGAMO			
Oggetto di valutazione	PIAZZA SANTUARIO DI LANTANA		Sigla zona Z043
Tipo di strada (DM n. 6792 5/11/2001)	F	Strade locali urbane: altre situazioni	
CATEGORIA ILLUMINOTECNICA DI INGRESSO PER L'ANALISI DEI RISCHI (UNI 11248:2016 art. 7.2)			P2

ANALISI DEI RISCHI E VALUTAZIONE CATEGORIA ILLUMINOTECNICA DI PROGETTO (UNI 11248:2016 art. 8.2)			
<i>Analisi della complessità del campo visivo</i>			<i>risultato</i>
Presenza rilevante di alberi a bordo strada			
Presenza rilevante di cartelloni pubblicitari illuminati o pannelli informativi			
Presenza rilevante di vetrine o strutture fortemente illuminate o elevata luminanza media			-
Presenza rilevante di corpi illuminanti abbaglianti di proprietà private			
Presenza di centri sportivi o strutture ad uso notturno con interruzione del servizio entro mezzanotte			-
Presenza di strutture notturne fortemente illuminante *2			-
a) Fattore di riduzione a seguito dell'analisi della complessità del campo visivo (- 1 bassa complessità del campo visivo / - 0,5 normale complessità del campo visivo / 0 elevata complessità del campo visivo)			0
<i>Analisi delle condizioni conflittuali</i>			<i>risultato</i>
Presenza rilevante di innesti stradali			-
Presenza di dispositivi rallentatori			-
Presenza di attraversamenti pedonali			-
Presenza di veicoli parcheggiati a lato della carreggiata			-
Segnaletica cospicua nelle zone conflittuali o segnaletica stradale attiva			-
b) Fattore di riduzione a seguito dell'analisi delle condizioni conflittuali (- 1 assenza zone conflittuali / - 0,5 zone conflittuali irrilevanti o ben segnalate/ 0 presenza di zone conflittuali rilevanti)			-1
<i>Analisi storica degli eventi pericolosi (incidenti e zone sottoposte a videosorveglianza)</i>			<i>risultato</i>
segnalazione di incidenti dal 2006 ad oggi nelle ore notturne		presenza di sistemi di videosorveglianza pubblica	
-		-	
c) Fattore di riduzione a seguito dell'analisi storica degli eventi pericolosi (-1 assenza di eventi storici pericolosi / 0 presenza di eventi storici pericolosi)			
d) Fattore di riduzione per assenza di pericolo di aggressione (0 possibilità di pericolo di aggressione / -1 assenza di pericolo di aggressione)			
e) Fattore di riduzione per utilizzo corpi illuminanti con indice di resa cromatica \geq a 60 (0 utilizzo corpi illuminanti con indice di resa cromatica $<$ a 60 / -1 utilizzo corpi illuminanti con indice di resa cromatica \geq a 60)			
f) Parametro di valutazione complessivo individuato dal progettista			
SOMMA DEI FATTORI DI RIDUZIONE A SEGUITO DELL'ANALISI DEL RISCHIO			-1
RIDUZIONE MASSIMA DELLA CATEGORIA ILLUMINOTECNICA DI INGRESSO			-1
CATEGORIA ILLUMINOTECNICA DI PROGETTO			P3

ANALISI DEI RISCHI E VALUTAZIONE CATEGORIA ILLUMINOTECNICA DI ESERCIZIO (UNI 11248:2016 art. 8.3)			
a) Riduzione della complessità nella tipologia di traffico (0 nessuna riduzione della complessità / -1 riduzione della complessità nella tipologia di traffico)			0
b) Fattore di riduzione per flusso del traffico $<$ 50% rispetto alla portata di servizio (0 flusso del traffico \geq al 50% della portata di servizio / - 1 flusso del traffico $<$ al 50% della portata di servizio)			SI
c) Fattore di riduzione per flusso del traffico $<$ 25% rispetto alla portata di servizio (0 flusso del traffico \geq al 25% della portata di servizio / - 2 flusso del traffico $<$ al 25% della portata di servizio)			-
RIDUZIONE MASSIMA DELLA CATEGORIA ILLUMINOTECNICA DI PROGETTO			-1
CATEGORIA ILLUMINOTECNICA DI ESERCIZIO			P4



CATEGORIE ILLUMINOTECNICHE PER ZONE PEDONALI ADIACENTI ALLA STRADA (UNI 11248:2016 art. 6.4)	
Presenza rilevante di pedoni o condizioni particolari della zona di studio * ³	-
CATEGORIA ILLUMINOTECNICA DI INGRESSO PER L'ANALISI DEI RISCHI (UNI 11248:2016 prospetto 6)	-
CATEGORIA ILLUMINOTECNICA DI PROGETTO	-
CATEGORIA ILLUMINOTECNICA DI ESERCIZIO	-

IMMAGINE TIPO SEZIONE STRADALE ZONA Z043



NOTE

- *1 Punto 9.2 UNI 11248:2016 "Se in prossimità di incroci in zone rurali o strade locali extraurbane sono previsti apparecchi di illuminazione, singoli o in numero molto limitato in funzione di segnalazione visiva, limitatamente per questa zona non si richiede alcuna prescrizione per i livelli di illuminazione (categoria illuminotecnica P7) e si richiede almeno la classe di intensità luminosa G4 per la limitazione dell'abbagliamento, valutata nelle condizioni di installazione degli apparecchi di illuminazione.
- *2 Stazioni di servizio, centri commerciali, locali notturni illuminati anche dopo la mezzanotte.
- *3 Nel caso in cui il percorso ciclopeditone non presenti una situazione rilevante di pedoni o altre condizioni particolari, l'adozione dei requisiti previsti dal parametro R_{EI} per la strada adiacente è ritenuta condizione sufficiente ai fini dell'illuminazione della zona di studio (Punti E.2 - E.3.2 UNI 11248:2016)



COMUNE DI CASTIONE DELLA PRESOLANA– PROVINCIA DI BERGAMO			
Oggetto di valutazione	PIAZZA VIA FANTONI		Sigla zona Z044
Tipo di strada (DM n. 6792 5/11/2001)	F	Strade locali urbane: altre situazioni	
CATEGORIA ILLUMINOTECNICA DI INGRESSO PER L'ANALISI DEI RISCHI (UNI 11248:2016 art. 7.2)			P2

ANALISI DEI RISCHI E VALUTAZIONE CATEGORIA ILLUMINOTECNICA DI PROGETTO (UNI 11248:2016 art. 8.2)			
<i>Analisi della complessità del campo visivo</i>			<i>risultato</i>
Presenza rilevante di alberi a bordo strada			
Presenza rilevante di cartelloni pubblicitari illuminati o pannelli informativi			
Presenza rilevante di vetrine o strutture fortemente illuminate o elevata luminanza media			-
Presenza rilevante di corpi illuminanti abbaglianti di proprietà private			
Presenza di centri sportivi o strutture ad uso notturno con interruzione del servizio entro mezzanotte			-
Presenza di strutture notturne fortemente illuminante *2			-
a) Fattore di riduzione a seguito dell'analisi della complessità del campo visivo (- 1 bassa complessità del campo visivo / - 0,5 normale complessità del campo visivo / 0 elevata complessità del campo visivo)			0
<i>Analisi delle condizioni conflittuali</i>			<i>risultato</i>
Presenza rilevante di innesti stradali			-
Presenza di dispositivi rallentatori			-
Presenza di attraversamenti pedonali			-
Presenza di veicoli parcheggiati a lato della carreggiata			-
Segnaletica cospicua nelle zone conflittuali o segnaletica stradale attiva			-
b) Fattore di riduzione a seguito dell'analisi delle condizioni conflittuali (- 1 assenza zone conflittuali / - 0,5 zone conflittuali irrilevanti o ben segnalate / 0 presenza di zone conflittuali rilevanti)			-1
<i>Analisi storica degli eventi pericolosi (incidenti e zone sottoposte a videosorveglianza)</i>			<i>risultato</i>
segnalazione di incidenti dal 2006 ad oggi nelle ore notturne		presenza di sistemi di videosorveglianza pubblica	
-		-	
c) Fattore di riduzione a seguito dell'analisi storica degli eventi pericolosi (-1 assenza di eventi storici pericolosi / 0 presenza di eventi storici pericolosi)			
d) Fattore di riduzione per assenza di pericolo di aggressione (0 possibilità di pericolo di aggressione / -1 assenza di pericolo di aggressione)			
e) Fattore di riduzione per utilizzo corpi illuminanti con indice di resa cromatica \geq a 60 (0 utilizzo corpi illuminanti con indice di resa cromatica $<$ a 60 / -1 utilizzo corpi illuminanti con indice di resa cromatica \geq a 60)			
f) Parametro di valutazione complessivo individuato dal progettista			
SOMMA DEI FATTORI DI RIDUZIONE A SEGUITO DELL'ANALISI DEL RISCHIO			-1
RIDUZIONE MASSIMA DELLA CATEGORIA ILLUMINOTECNICA DI INGRESSO			-1
CATEGORIA ILLUMINOTECNICA DI PROGETTO			P3

ANALISI DEI RISCHI E VALUTAZIONE CATEGORIA ILLUMINOTECNICA DI ESERCIZIO (UNI 11248:2016 art. 8.3)			
a) Riduzione della complessità nella tipologia di traffico (0 nessuna riduzione della complessità / -1 riduzione della complessità nella tipologia di traffico)			0
b) Fattore di riduzione per flusso del traffico $<$ 50% rispetto alla portata di servizio (0 flusso del traffico \geq al 50% della portata di servizio / - 1 flusso del traffico $<$ al 50% della portata di servizio)			SI
c) Fattore di riduzione per flusso del traffico $<$ 25% rispetto alla portata di servizio (0 flusso del traffico \geq al 25% della portata di servizio / - 2 flusso del traffico $<$ al 25% della portata di servizio)			-
RIDUZIONE MASSIMA DELLA CATEGORIA ILLUMINOTECNICA DI PROGETTO			-1
CATEGORIA ILLUMINOTECNICA DI ESERCIZIO			P4



CATEGORIE ILLUMINOTECNICHE PER ZONE PEDONALI ADIACENTI ALLA STRADA (UNI 11248:2016 art. 6.4)

Presenza rilevante di pedoni o condizioni particolari della zona di studio * ³	-
CATEGORIA ILLUMINOTECNICA DI INGRESSO PER L'ANALISI DEI RISCHI (UNI 11248:2016 prospetto 6)	-
CATEGORIA ILLUMINOTECNICA DI PROGETTO	-
CATEGORIA ILLUMINOTECNICA DI ESERCIZIO	-

IMMAGINE TIPO SEZIONE STRADALE ZONA Z044



NOTE

- *1 Punto 9.2 UNI 11248:2016 "Se in prossimità di incroci in zone rurali o strade locali extraurbane sono previsti apparecchi di illuminazione, singoli o in numero molto limitato in funzione di segnalazione visiva, limitatamente per questa zona non si richiede alcuna prescrizione per i livelli di illuminazione (categoria illuminotecnica P7) e si richiede almeno la classe di intensità luminosa G4 per la limitazione dell'abbagliamento, valutata nelle condizioni di installazione degli apparecchi di illuminazione.
- *2 Stazioni di servizio, centri commerciali, locali notturni illuminati anche dopo la mezzanotte.
- *3 Nel caso in cui il percorso ciclopeditone non presenti una situazione rilevante di pedoni o altre condizioni particolari, l'adozione dei requisiti previsti dal parametro R_{EI} per la strada adiacente è ritenuta condizione sufficiente ai fini dell'illuminazione della zona di studio (Punti E.2 - E.3.2 UNI 11248:2016)



COMUNE DI CASTIONE DELLA PRESOLANA– PROVINCIA DI BERGAMO			
Oggetto di valutazione	PIAZZA VIA MALGA ALTA		Sigla zona Z045
Tipo di strada (DM n. 6792 5/11/2001)	F	Strade locali urbane: altre situazioni	
CATEGORIA ILLUMINOTECNICA DI INGRESSO PER L'ANALISI DEI RISCHI (UNI 11248:2016 art. 7.2)			P2

ANALISI DEI RISCHI E VALUTAZIONE CATEGORIA ILLUMINOTECNICA DI PROGETTO (UNI 11248:2016 art. 8.2)		
<i>Analisi della complessità del campo visivo</i>		<i>risultato</i>
Presenza rilevante di alberi a bordo strada		
Presenza rilevante di cartelloni pubblicitari illuminati o pannelli informativi		
Presenza rilevante di vetrine o strutture fortemente illuminate o elevata luminanza media		-
Presenza rilevante di corpi illuminanti abbaglianti di proprietà private		
Presenza di centri sportivi o strutture ad uso notturno con interruzione del servizio entro mezzanotte		-
Presenza di strutture notturne fortemente illuminante *2		-
a) Fattore di riduzione a seguito dell'analisi della complessità del campo visivo (- 1 bassa complessità del campo visivo / - 0,5 normale complessità del campo visivo / 0 elevata complessità del campo visivo)		0
<i>Analisi delle condizioni conflittuali</i>		<i>risultato</i>
Presenza rilevante di innesti stradali		-
Presenza di dispositivi rallentatori		-
Presenza di attraversamenti pedonali		-
Presenza di veicoli parcheggiati a lato della carreggiata		-
Segnaletica cospicua nelle zone conflittuali o segnaletica stradale attiva		-
b) Fattore di riduzione a seguito dell'analisi delle condizioni conflittuali (- 1 assenza zone conflittuali / - 0,5 zone conflittuali irrilevanti o ben segnalate / 0 presenza di zone conflittuali rilevanti)		-1
<i>Analisi storica degli eventi pericolosi (incidenti e zone sottoposte a videosorveglianza)</i>		<i>risultato</i>
segnalazione di incidenti dal 2006 ad oggi nelle ore notturne	presenza di sistemi di videosorveglianza pubblica	
-	-	
c) Fattore di riduzione a seguito dell'analisi storica degli eventi pericolosi (-1 assenza di eventi storici pericolosi / 0 presenza di eventi storici pericolosi)		
d) Fattore di riduzione per assenza di pericolo di aggressione (0 possibilità di pericolo di aggressione / -1 assenza di pericolo di aggressione)		
e) Fattore di riduzione per utilizzo corpi illuminanti con indice di resa cromatica \geq a 60 (0 utilizzo corpi illuminanti con indice di resa cromatica $<$ a 60 / -1 utilizzo corpi illuminanti con indice di resa cromatica \geq a 60)		
f) Parametro di valutazione complessivo individuato dal progettista		
SOMMA DEI FATTORI DI RIDUZIONE A SEGUITO DELL'ANALISI DEL RISCHIO		-1
RIDUZIONE MASSIMA DELLA CATEGORIA ILLUMINOTECNICA DI INGRESSO		-1
CATEGORIA ILLUMINOTECNICA DI PROGETTO		P3

ANALISI DEI RISCHI E VALUTAZIONE CATEGORIA ILLUMINOTECNICA DI ESERCIZIO (UNI 11248:2016 art. 8.3)	
a) Riduzione della complessità nella tipologia di traffico (0 nessuna riduzione della complessità / -1 riduzione della complessità nella tipologia di traffico)	0
b) Fattore di riduzione per flusso del traffico $<$ 50% rispetto alla portata di servizio (0 flusso del traffico \geq al 50% della portata di servizio / - 1 flusso del traffico $<$ al 50% della portata di servizio)	SI
c) Fattore di riduzione per flusso del traffico $<$ 25% rispetto alla portata di servizio (0 flusso del traffico \geq al 25% della portata di servizio / - 2 flusso del traffico $<$ al 25% della portata di servizio)	-
RIDUZIONE MASSIMA DELLA CATEGORIA ILLUMINOTECNICA DI PROGETTO	-1
CATEGORIA ILLUMINOTECNICA DI ESERCIZIO	P4



CATEGORIE ILLUMINOTECNICHE PER ZONE PEDONALI ADIACENTI ALLA STRADA (UNI 11248:2016 art. 6.4)

Presenza rilevante di pedoni o condizioni particolari della zona di studio * ³	-
CATEGORIA ILLUMINOTECNICA DI INGRESSO PER L'ANALISI DEI RISCHI (UNI 11248:2016 prospetto 6)	-
CATEGORIA ILLUMINOTECNICA DI PROGETTO	-
CATEGORIA ILLUMINOTECNICA DI ESERCIZIO	-

IMMAGINE TIPO SEZIONE STRADALE ZONA Z045



NOTE

- *1 Punto 9.2 UNI 11248:2016 "Se in prossimità di incroci in zone rurali o strade locali extraurbane sono previsti apparecchi di illuminazione, singoli o in numero molto limitato in funzione di segnalazione visiva, limitatamente per questa zona non si richiede alcuna prescrizione per i livelli di illuminazione (categoria illuminotecnica P7) e si richiede almeno la classe di intensità luminosa G4 per la limitazione dell'abbagliamento, valutata nelle condizioni di installazione degli apparecchi di illuminazione.
- *2 Stazioni di servizio, centri commerciali, locali notturni illuminati anche dopo la mezzanotte.
- *3 Nel caso in cui il percorso ciclopeditone non presenti una situazione rilevante di pedoni o altre condizioni particolari, l'adozione dei requisiti previsti dal parametro R_{EI} per la strada adiacente è ritenuta condizione sufficiente ai fini dell'illuminazione della zona di studio (Punti E.2 - E.3.2 UNI 11248:2016)



COMUNE DI CASTIONE DELLA PRESOLANA– PROVINCIA DI BERGAMO			
Oggetto di valutazione	PORTICATO MUNICIPIO		Sigla zona Z046
Tipo di strada (DM n. 6792 5/11/2001)	F	Strade locali urbane: altre situazioni	
CATEGORIA ILLUMINOTECNICA DI INGRESSO PER L'ANALISI DEI RISCHI (UNI 11248:2016 art. 7.2)			P2

ANALISI DEI RISCHI E VALUTAZIONE CATEGORIA ILLUMINOTECNICA DI PROGETTO (UNI 11248:2016 art. 8.2)		
<i>Analisi della complessità del campo visivo</i>		<i>risultato</i>
Presenza rilevante di alberi a bordo strada		
Presenza rilevante di cartelloni pubblicitari illuminati o pannelli informativi		
Presenza rilevante di vetrine o strutture fortemente illuminate o elevata luminanza media		-
Presenza rilevante di corpi illuminanti abbaglianti di proprietà private		
Presenza di centri sportivi o strutture ad uso notturno con interruzione del servizio entro mezzanotte		-
Presenza di strutture notturne fortemente illuminante *2		-
a) Fattore di riduzione a seguito dell'analisi della complessità del campo visivo (- 1 bassa complessità del campo visivo / - 0,5 normale complessità del campo visivo / 0 elevata complessità del campo visivo)		0
<i>Analisi delle condizioni conflittuali</i>		<i>risultato</i>
Presenza rilevante di innesti stradali		-
Presenza di dispositivi rallentatori		-
Presenza di attraversamenti pedonali		-
Presenza di veicoli parcheggiati a lato della carreggiata		-
Segnaletica cospicua nelle zone conflittuali o segnaletica stradale attiva		-
b) Fattore di riduzione a seguito dell'analisi delle condizioni conflittuali (- 1 assenza zone conflittuali / - 0,5 zone conflittuali irrilevanti o ben segnalate/ 0 presenza di zone conflittuali rilevanti)		-1
<i>Analisi storica degli eventi pericolosi (incidenti e zone sottoposte a videosorveglianza)</i>		<i>risultato</i>
segnalazione di incidenti dal 2006 ad oggi nelle ore notturne	presenza di sistemi di videosorveglianza pubblica	
-	-	
c) Fattore di riduzione a seguito dell'analisi storica degli eventi pericolosi (-1 assenza di eventi storici pericolosi / 0 presenza di eventi storici pericolosi)		
d) Fattore di riduzione per assenza di pericolo di aggressione (0 possibilità di pericolo di aggressione / -1 assenza di pericolo di aggressione)		
e) Fattore di riduzione per utilizzo corpi illuminanti con indice di resa cromatica \geq a 60 (0 utilizzo corpi illuminanti con indice di resa cromatica $<$ a 60 / -1 utilizzo corpi illuminanti con indice di resa cromatica \geq a 60)		
f) Parametro di valutazione complessivo individuato dal progettista		
SOMMA DEI FATTORI DI RIDUZIONE A SEGUITO DELL'ANALISI DEL RISCHIO		-1
RIDUZIONE MASSIMA DELLA CATEGORIA ILLUMINOTECNICA DI INGRESSO		-1
CATEGORIA ILLUMINOTECNICA DI PROGETTO		P3

ANALISI DEI RISCHI E VALUTAZIONE CATEGORIA ILLUMINOTECNICA DI ESERCIZIO (UNI 11248:2016 art. 8.3)	
a) Riduzione della complessità nella tipologia di traffico (0 nessuna riduzione della complessità / -1 riduzione della complessità nella tipologia di traffico)	0
b) Fattore di riduzione per flusso del traffico $<$ 50% rispetto alla portata di servizio (0 flusso del traffico \geq al 50% della portata di servizio / - 1 flusso del traffico $<$ al 50% della portata di servizio)	SI
c) Fattore di riduzione per flusso del traffico $<$ 25% rispetto alla portata di servizio (0 flusso del traffico \geq al 25% della portata di servizio / - 2 flusso del traffico $<$ al 25% della portata di servizio)	-
RIDUZIONE MASSIMA DELLA CATEGORIA ILLUMINOTECNICA DI PROGETTO	-1
CATEGORIA ILLUMINOTECNICA DI ESERCIZIO	P4



CATEGORIE ILLUMINOTECNICHE PER ZONE PEDONALI ADIACENTI ALLA STRADA (UNI 11248:2016 art. 6.4)	
Presenza rilevante di pedoni o condizioni particolari della zona di studio *3	-
CATEGORIA ILLUMINOTECNICA DI INGRESSO PER L'ANALISI DEI RISCHI (UNI 11248:2016 prospetto 6)	-
CATEGORIA ILLUMINOTECNICA DI PROGETTO	-
CATEGORIA ILLUMINOTECNICA DI ESERCIZIO	-

IMMAGINE TIPO SEZIONE STRADALE ZONA Z046



NOTE

- *1 Punto 9.2 UNI 11248:2016 "Se in prossimità di incroci in zone rurali o strade locali extraurbane sono previsti apparecchi di illuminazione, singoli o in numero molto limitato in funzione di segnalazione visiva, limitatamente per questa zona non si richiede alcuna prescrizione per i livelli di illuminazione (categoria illuminotecnica P7) e si richiede almeno la classe di intensità luminosa G4 per la limitazione dell'abbagliamento, valutata nelle condizioni di installazione degli apparecchi di illuminazione.
- *2 Stazioni di servizio, centri commerciali, locali notturni illuminati anche dopo la mezzanotte.
- *3 Nel caso in cui il percorso ciclopeditone non presenti una situazione rilevante di pedoni o altre condizioni particolari, l'adozione dei requisiti previsti dal parametro R_{EI} per la strada adiacente è ritenuta condizione sufficiente ai fini dell'illuminazione della zona di studio (Punti E.2 - E.3.2 UNI 11248:2016)



Comune di Castione della Presolana

VALUTAZIONE DELLE CATEGORIE ILLUMINOTECNICHE E ANALISI DEI RISCHI PROGETTO DEFINITIVO-ESECUTIVO

COMUNE DI CASTIONE DELLA PRESOLANA- PROVINCIA DI BERGAMO			
Oggetto di valutazione	PORTICATO PIAZZA VENEZIA		Sigla zona Z047
Tipo di strada (DM n. 6792 5/11/2001)	F	Strade locali urbane: altre situazioni	
CATEGORIA ILLUMINOTECNICA DI INGRESSO PER L'ANALISI DEI RISCHI (UNI 11248:2016 art. 7.2)			P2

ANALISI DEI RISCHI E VALUTAZIONE CATEGORIA ILLUMINOTECNICA DI PROGETTO (UNI 11248:2016 art. 8.2)			
<i>Analisi della complessità del campo visivo</i>			<i>risultato</i>
Presenza rilevante di alberi a bordo strada			
Presenza rilevante di cartelloni pubblicitari illuminati o pannelli informativi			
Presenza rilevante di vetrine o strutture fortemente illuminate o elevata luminanza media			-
Presenza rilevante di corpi illuminanti abbaglianti di proprietà private			
Presenza di centri sportivi o strutture ad uso notturno con interruzione del servizio entro mezzanotte			-
Presenza di strutture notturne fortemente illuminante *2			-
a) Fattore di riduzione a seguito dell'analisi della complessità del campo visivo (- 1 bassa complessità del campo visivo / - 0,5 normale complessità del campo visivo / 0 elevata complessità del campo visivo)			0
<i>Analisi delle condizioni conflittuali</i>			<i>risultato</i>
Presenza rilevante di innesti stradali			-
Presenza di dispositivi rallentatori			-
Presenza di attraversamenti pedonali			-
Presenza di veicoli parcheggiati a lato della carreggiata			-
Segnaletica cospicua nelle zone conflittuali o segnaletica stradale attiva			-
b) Fattore di riduzione a seguito dell'analisi delle condizioni conflittuali (- 1 assenza zone conflittuali / - 0,5 zone conflittuali irrilevanti o ben segnalate/ 0 presenza di zone conflittuali rilevanti)			-1
<i>Analisi storica degli eventi pericolosi (incidenti e zone sottoposte a videosorveglianza)</i>			<i>risultato</i>
segnalazione di incidenti dal 2006 ad oggi nelle ore notturne		presenza di sistemi di videosorveglianza pubblica	
-		-	
c) Fattore di riduzione a seguito dell'analisi storica degli eventi pericolosi (-1 assenza di eventi storici pericolosi / 0 presenza di eventi storici pericolosi)			
d) Fattore di riduzione per assenza di pericolo di aggressione (0 possibilità di pericolo di aggressione / -1 assenza di pericolo di aggressione)			
e) Fattore di riduzione per utilizzo corpi illuminanti con indice di resa cromatica \geq a 60 (0 utilizzo corpi illuminanti con indice di resa cromatica $<$ a 60 / -1 utilizzo corpi illuminanti con indice di resa cromatica \geq a 60)			
f) Parametro di valutazione complessivo individuato dal progettista			
SOMMA DEI FATTORI DI RIDUZIONE A SEGUITO DELL'ANALISI DEL RISCHIO			-1
RIDUZIONE MASSIMA DELLA CATEGORIA ILLUMINOTECNICA DI INGRESSO			-1
CATEGORIA ILLUMINOTECNICA DI PROGETTO			P3

ANALISI DEI RISCHI E VALUTAZIONE CATEGORIA ILLUMINOTECNICA DI ESERCIZIO (UNI 11248:2016 art. 8.3)			
a) Riduzione della complessità nella tipologia di traffico (0 nessuna riduzione della complessità / -1 riduzione della complessità nella tipologia di traffico)			0
b) Fattore di riduzione per flusso del traffico $<$ 50% rispetto alla portata di servizio (0 flusso del traffico \geq al 50% della portata di servizio / - 1 flusso del traffico $<$ al 50% della portata di servizio)			SI
c) Fattore di riduzione per flusso del traffico $<$ 25% rispetto alla portata di servizio (0 flusso del traffico \geq al 25% della portata di servizio / - 2 flusso del traffico $<$ al 25% della portata di servizio)			-
RIDUZIONE MASSIMA DELLA CATEGORIA ILLUMINOTECNICA DI PROGETTO			-1
CATEGORIA ILLUMINOTECNICA DI ESERCIZIO			P4



CATEGORIE ILLUMINOTECNICHE PER ZONE PEDONALI ADIACENTI ALLA STRADA (UNI 11248:2016 art. 6.4)

Presenza rilevante di pedoni o condizioni particolari della zona di studio *3	-
CATEGORIA ILLUMINOTECNICA DI INGRESSO PER L'ANALISI DEI RISCHI (UNI 11248:2016 prospetto 6)	-
CATEGORIA ILLUMINOTECNICA DI PROGETTO	-
CATEGORIA ILLUMINOTECNICA DI ESERCIZIO	-

IMMAGINE TIPO SEZIONE STRADALE ZONA Z047



NOTE

- *1 Punto 9.2 UNI 11248:2016 "Se in prossimità di incroci in zone rurali o strade locali extraurbane sono previsti apparecchi di illuminazione, singoli o in numero molto limitato in funzione di segnalazione visiva, limitatamente per questa zona non si richiede alcuna prescrizione per i livelli di illuminazione (categoria illuminotecnica P7) e si richiede almeno la classe di intensità luminosa G4 per la limitazione dell'abbagliamento, valutata nelle condizioni di installazione degli apparecchi di illuminazione.
- *2 Stazioni di servizio, centri commerciali, locali notturni illuminati anche dopo la mezzanotte.
- *3 Nel caso in cui il percorso ciclopeditone non presenti una situazione rilevante di pedoni o altre condizioni particolari, l'adozione dei requisiti previsti dal parametro R_{EI} per la strada adiacente è ritenuta condizione sufficiente ai fini dell'illuminazione della zona di studio (Punti E.2 - E.3.2 UNI 11248:2016)



COMUNE DI CASTIONE DELLA PRESOLANA– PROVINCIA DI BERGAMO			
Oggetto di valutazione	PORTICATO VIA DONIZETTI		Sigla zona Z048
Tipo di strada (DM n. 6792 5/11/2001)	F	Strade locali urbane: altre situazioni	
CATEGORIA ILLUMINOTECNICA DI INGRESSO PER L'ANALISI DEI RISCHI (UNI 11248:2016 art. 7.2)			P2

ANALISI DEI RISCHI E VALUTAZIONE CATEGORIA ILLUMINOTECNICA DI PROGETTO (UNI 11248:2016 art. 8.2)			
<i>Analisi della complessità del campo visivo</i>			<i>risultato</i>
Presenza rilevante di alberi a bordo strada			
Presenza rilevante di cartelloni pubblicitari illuminati o pannelli informativi			
Presenza rilevante di vetrine o strutture fortemente illuminate o elevata luminanza media			-
Presenza rilevante di corpi illuminanti abbaglianti di proprietà private			
Presenza di centri sportivi o strutture ad uso notturno con interruzione del servizio entro mezzanotte			-
Presenza di strutture notturne fortemente illuminante *2			-
a) Fattore di riduzione a seguito dell'analisi della complessità del campo visivo (- 1 bassa complessità del campo visivo / - 0,5 normale complessità del campo visivo / 0 elevata complessità del campo visivo)			0
<i>Analisi delle condizioni conflittuali</i>			<i>risultato</i>
Presenza rilevante di innesti stradali			-
Presenza di dispositivi rallentatori			-
Presenza di attraversamenti pedonali			-
Presenza di veicoli parcheggiati a lato della carreggiata			-
Segnaletica cospicua nelle zone conflittuali o segnaletica stradale attiva			-
b) Fattore di riduzione a seguito dell'analisi delle condizioni conflittuali (- 1 assenza zone conflittuali / - 0,5 zone conflittuali irrilevanti o ben segnalate/ 0 presenza di zone conflittuali rilevanti)			-1
<i>Analisi storica degli eventi pericolosi (incidenti e zone sottoposte a videosorveglianza)</i>			<i>risultato</i>
segnalazione di incidenti dal 2006 ad oggi nelle ore notturne		presenza di sistemi di videosorveglianza pubblica	
-		-	
c) Fattore di riduzione a seguito dell'analisi storica degli eventi pericolosi (-1 assenza di eventi storici pericolosi / 0 presenza di eventi storici pericolosi)			
d) Fattore di riduzione per assenza di pericolo di aggressione (0 possibilità di pericolo di aggressione / -1 assenza di pericolo di aggressione)			
e) Fattore di riduzione per utilizzo corpi illuminanti con indice di resa cromatica \geq a 60 (0 utilizzo corpi illuminanti con indice di resa cromatica $<$ a 60 / -1 utilizzo corpi illuminanti con indice di resa cromatica \geq a 60)			
f) Parametro di valutazione complessivo individuato dal progettista			
SOMMA DEI FATTORI DI RIDUZIONE A SEGUITO DELL'ANALISI DEL RISCHIO			-1
RIDUZIONE MASSIMA DELLA CATEGORIA ILLUMINOTECNICA DI INGRESSO			-1
CATEGORIA ILLUMINOTECNICA DI PROGETTO			P3

ANALISI DEI RISCHI E VALUTAZIONE CATEGORIA ILLUMINOTECNICA DI ESERCIZIO (UNI 11248:2016 art. 8.3)			
a) Riduzione della complessità nella tipologia di traffico (0 nessuna riduzione della complessità / -1 riduzione della complessità nella tipologia di traffico)			0
b) Fattore di riduzione per flusso del traffico $<$ 50% rispetto alla portata di servizio (0 flusso del traffico \geq al 50% della portata di servizio / - 1 flusso del traffico $<$ al 50% della portata di servizio)			SI
c) Fattore di riduzione per flusso del traffico $<$ 25% rispetto alla portata di servizio (0 flusso del traffico \geq al 25% della portata di servizio / - 2 flusso del traffico $<$ al 25% della portata di servizio)			-
RIDUZIONE MASSIMA DELLA CATEGORIA ILLUMINOTECNICA DI PROGETTO			-1
CATEGORIA ILLUMINOTECNICA DI ESERCIZIO			P4



CATEGORIE ILLUMINOTECNICHE PER ZONE PEDONALI ADIACENTI ALLA STRADA (UNI 11248:2016 art. 6.4)

Presenza rilevante di pedoni o condizioni particolari della zona di studio * ³	-
CATEGORIA ILLUMINOTECNICA DI INGRESSO PER L'ANALISI DEI RISCHI (UNI 11248:2016 prospetto 6)	-
CATEGORIA ILLUMINOTECNICA DI PROGETTO	-
CATEGORIA ILLUMINOTECNICA DI ESERCIZIO	-

IMMAGINE TIPO SEZIONE STRADALE ZONA Z048



NOTE

- *1 Punto 9.2 UNI 11248:2016 "Se in prossimità di incroci in zone rurali o strade locali extraurbane sono previsti apparecchi di illuminazione, singoli o in numero molto limitato in funzione di segnalazione visiva, limitatamente per questa zona non si richiede alcuna prescrizione per i livelli di illuminazione (categoria illuminotecnica P7) e si richiede almeno la classe di intensità luminosa G4 per la limitazione dell'abbagliamento, valutata nelle condizioni di installazione degli apparecchi di illuminazione.
- *2 Stazioni di servizio, centri commerciali, locali notturni illuminati anche dopo la mezzanotte.
- *3 Nel caso in cui il percorso ciclopeditone non presenti una situazione rilevante di pedoni o altre condizioni particolari, l'adozione dei requisiti previsti dal parametro R_{EI} per la strada adiacente è ritenuta condizione sufficiente ai fini dell'illuminazione della zona di studio (Punti E.2 - E.3.2 UNI 11248:2016)



COMUNE DI CASTIONE DELLA PRESOLANA– PROVINCIA DI BERGAMO			
Oggetto di valutazione	VIA AGRO A		Sigla zona Z049
Tipo di strada (DM n. 6792 5/11/2001)	C	Strade extraurbane secondarie	
CATEGORIA ILLUMINOTECNICA DI INGRESSO PER L'ANALISI DEI RISCHI (UNI 11248:2016 art. 7.2)			M2

ANALISI DEI RISCHI E VALUTAZIONE CATEGORIA ILLUMINOTECNICA DI PROGETTO (UNI 11248:2016 art. 8.2)			
<i>Analisi della complessità del campo visivo</i>			<i>risultato</i>
Presenza rilevante di alberi a bordo strada			
Presenza rilevante di cartelloni pubblicitari illuminati o pannelli informativi			
Presenza rilevante di vetrine o strutture fortemente illuminate o elevata luminanza media			-
Presenza rilevante di corpi illuminanti abbaglianti di proprietà private			
Presenza di centri sportivi o strutture ad uso notturno con interruzione del servizio entro mezzanotte			-
Presenza di strutture notturne fortemente illuminante *2			-
a) Fattore di riduzione a seguito dell'analisi della complessità del campo visivo (- 1 bassa complessità del campo visivo / - 0,5 normale complessità del campo visivo / 0 elevata complessità del campo visivo)			0
<i>Analisi delle condizioni conflittuali</i>			<i>risultato</i>
Presenza rilevante di innesti stradali			-
Presenza di dispositivi rallentatori			-
Presenza di attraversamenti pedonali			-
Presenza di veicoli parcheggiati a lato della carreggiata			-
Segnaletica cospicua nelle zone conflittuali o segnaletica stradale attiva			-
b) Fattore di riduzione a seguito dell'analisi delle condizioni conflittuali (- 1 assenza zone conflittuali / - 0,5 zone conflittuali irrilevanti o ben segnalate/ 0 presenza di zone conflittuali rilevanti)			-1
<i>Analisi storica degli eventi pericolosi (incidenti e zone sottoposte a videosorveglianza)</i>			<i>risultato</i>
segnalazione di incidenti dal 2006 ad oggi nelle ore notturne		presenza di sistemi di videosorveglianza pubblica	
-		-	
c) Fattore di riduzione a seguito dell'analisi storica degli eventi pericolosi (-1 assenza di eventi storici pericolosi / 0 presenza di eventi storici pericolosi)			
d) Fattore di riduzione per assenza di pericolo di aggressione (0 possibilità di pericolo di aggressione / -1 assenza di pericolo di aggressione)			
e) Fattore di riduzione per utilizzo corpi illuminanti con indice di resa cromatica \geq a 60 (0 utilizzo corpi illuminanti con indice di resa cromatica $<$ a 60 / -1 utilizzo corpi illuminanti con indice di resa cromatica \geq a 60)			
f) Parametro di valutazione complessivo individuato dal progettista			
SOMMA DEI FATTORI DI RIDUZIONE A SEGUITO DELL'ANALISI DEL RISCHIO			-1
RIDUZIONE MASSIMA DELLA CATEGORIA ILLUMINOTECNICA DI INGRESSO			-1
CATEGORIA ILLUMINOTECNICA DI PROGETTO			M3

ANALISI DEI RISCHI E VALUTAZIONE CATEGORIA ILLUMINOTECNICA DI ESERCIZIO (UNI 11248:2016 art. 8.3)			
a) Riduzione della complessità nella tipologia di traffico (0 nessuna riduzione della complessità / -1 riduzione della complessità nella tipologia di traffico)			0
b) Fattore di riduzione per flusso del traffico $<$ 50% rispetto alla portata di servizio (0 flusso del traffico \geq al 50% della portata di servizio / - 1 flusso del traffico $<$ al 50% della portata di servizio)			SI
c) Fattore di riduzione per flusso del traffico $<$ 25% rispetto alla portata di servizio (0 flusso del traffico \geq al 25% della portata di servizio / - 2 flusso del traffico $<$ al 25% della portata di servizio)			-
RIDUZIONE MASSIMA DELLA CATEGORIA ILLUMINOTECNICA DI PROGETTO			-1
CATEGORIA ILLUMINOTECNICA DI ESERCIZIO			M4



CATEGORIE ILLUMINOTECNICHE PER ZONE PEDONALI ADIACENTI ALLA STRADA (UNI 11248:2016 art. 6.4)

Presenza rilevante di pedoni o condizioni particolari della zona di studio * ³	-
CATEGORIA ILLUMINOTECNICA DI INGRESSO PER L'ANALISI DEI RISCHI (UNI 11248:2016 prospetto 6)	-
CATEGORIA ILLUMINOTECNICA DI PROGETTO	-
CATEGORIA ILLUMINOTECNICA DI ESERCIZIO	-

IMMAGINE TIPO SEZIONE STRADALE ZONA Z049



NOTE

- *1 Punto 9.2 UNI 11248:2016 "Se in prossimità di incroci in zone rurali o strade locali extraurbane sono previsti apparecchi di illuminazione, singoli o in numero molto limitato in funzione di segnalazione visiva, limitatamente per questa zona non si richiede alcuna prescrizione per i livelli di illuminazione (categoria illuminotecnica P7) e si richiede almeno la classe di intensità luminosa G4 per la limitazione dell'abbagliamento, valutata nelle condizioni di installazione degli apparecchi di illuminazione.
- *2 Stazioni di servizio, centri commerciali, locali notturni illuminati anche dopo la mezzanotte.
- *3 Nel caso in cui il percorso ciclopeditone non presenti una situazione rilevante di pedoni o altre condizioni particolari, l'adozione dei requisiti previsti dal parametro R_{EI} per la strada adiacente è ritenuta condizione sufficiente ai fini dell'illuminazione della zona di studio (Punti E.2 - E.3.2 UNI 11248:2016)



COMUNE DI CASTIONE DELLA PRESOLANA– PROVINCIA DI BERGAMO			
Oggetto di valutazione	VIA AGRO B		Sigla zona Z050
Tipo di strada (DM n. 6792 5/11/2001)	C	Strade extraurbane secondarie	
CATEGORIA ILLUMINOTECNICA DI INGRESSO PER L'ANALISI DEI RISCHI (UNI 11248:2016 art. 7.2)			M2

ANALISI DEI RISCHI E VALUTAZIONE CATEGORIA ILLUMINOTECNICA DI PROGETTO (UNI 11248:2016 art. 8.2)			
<i>Analisi della complessità del campo visivo</i>			<i>risultato</i>
Presenza rilevante di alberi a bordo strada			
Presenza rilevante di cartelloni pubblicitari illuminati o pannelli informativi			
Presenza rilevante di vetrine o strutture fortemente illuminate o elevata luminanza media			-
Presenza rilevante di corpi illuminanti abbaglianti di proprietà private			
Presenza di centri sportivi o strutture ad uso notturno con interruzione del servizio entro mezzanotte			-
Presenza di strutture notturne fortemente illuminante *2			-
a) Fattore di riduzione a seguito dell'analisi della complessità del campo visivo (- 1 bassa complessità del campo visivo / - 0,5 normale complessità del campo visivo / 0 elevata complessità del campo visivo)			0
<i>Analisi delle condizioni conflittuali</i>			<i>risultato</i>
Presenza rilevante di innesti stradali			-
Presenza di dispositivi rallentatori			-
Presenza di attraversamenti pedonali			SI
Presenza di veicoli parcheggiati a lato della carreggiata			-
Segnaletica cospicua nelle zone conflittuali o segnaletica stradale attiva			-
b) Fattore di riduzione a seguito dell'analisi delle condizioni conflittuali (- 1 assenza zone conflittuali / - 0,5 zone conflittuali irrilevanti o ben segnalate/ 0 presenza di zone conflittuali rilevanti)			-1
<i>Analisi storica degli eventi pericolosi (incidenti e zone sottoposte a videosorveglianza)</i>			<i>risultato</i>
segnalazione di incidenti dal 2006 ad oggi nelle ore notturne		presenza di sistemi di videosorveglianza pubblica	
-		-	
c) Fattore di riduzione a seguito dell'analisi storica degli eventi pericolosi (-1 assenza di eventi storici pericolosi / 0 presenza di eventi storici pericolosi)			
d) Fattore di riduzione per assenza di pericolo di aggressione (0 possibilità di pericolo di aggressione / -1 assenza di pericolo di aggressione)			
e) Fattore di riduzione per utilizzo corpi illuminanti con indice di resa cromatica \geq a 60 (0 utilizzo corpi illuminanti con indice di resa cromatica $<$ a 60 / -1 utilizzo corpi illuminanti con indice di resa cromatica \geq a 60)			
f) Parametro di valutazione complessivo individuato dal progettista			
SOMMA DEI FATTORI DI RIDUZIONE A SEGUITO DELL'ANALISI DEL RISCHIO			-1
RIDUZIONE MASSIMA DELLA CATEGORIA ILLUMINOTECNICA DI INGRESSO			-1
CATEGORIA ILLUMINOTECNICA DI PROGETTO			M3

ANALISI DEI RISCHI E VALUTAZIONE CATEGORIA ILLUMINOTECNICA DI ESERCIZIO (UNI 11248:2016 art. 8.3)			
a) Riduzione della complessità nella tipologia di traffico (0 nessuna riduzione della complessità / -1 riduzione della complessità nella tipologia di traffico)			0
b) Fattore di riduzione per flusso del traffico $<$ 50% rispetto alla portata di servizio (0 flusso del traffico \geq al 50% della portata di servizio / - 1 flusso del traffico $<$ al 50% della portata di servizio)			SI
c) Fattore di riduzione per flusso del traffico $<$ 25% rispetto alla portata di servizio (0 flusso del traffico \geq al 25% della portata di servizio / - 2 flusso del traffico $<$ al 25% della portata di servizio)			-
RIDUZIONE MASSIMA DELLA CATEGORIA ILLUMINOTECNICA DI PROGETTO			-1
CATEGORIA ILLUMINOTECNICA DI ESERCIZIO			M4



CATEGORIE ILLUMINOTECNICHE PER ZONE PEDONALI ADIACENTI ALLA STRADA (UNI 11248:2016 art. 6.4)

Presenza rilevante di pedoni o condizioni particolari della zona di studio *3	-
CATEGORIA ILLUMINOTECNICA DI INGRESSO PER L'ANALISI DEI RISCHI (UNI 11248:2016 prospetto 6)	-
CATEGORIA ILLUMINOTECNICA DI PROGETTO	-
CATEGORIA ILLUMINOTECNICA DI ESERCIZIO	-

IMMAGINE TIPO SEZIONE STRADALE ZONA Z050



NOTE

- *1 Punto 9.2 UNI 11248:2016 "Se in prossimità di incroci in zone rurali o strade locali extraurbane sono previsti apparecchi di illuminazione, singoli o in numero molto limitato in funzione di segnalazione visiva, limitatamente per questa zona non si richiede alcuna prescrizione per i livelli di illuminazione (categoria illuminotecnica P7) e si richiede almeno la classe di intensità luminosa G4 per la limitazione dell'abbagliamento, valutata nelle condizioni di installazione degli apparecchi di illuminazione.
- *2 Stazioni di servizio, centri commerciali, locali notturni illuminati anche dopo la mezzanotte.
- *3 Nel caso in cui il percorso ciclopeditone non presenti una situazione rilevante di pedoni o altre condizioni particolari, l'adozione dei requisiti previsti dal parametro R_{EI} per la strada adiacente è ritenuta condizione sufficiente ai fini dell'illuminazione della zona di studio (Punti E.2 - E.3.2 UNI 11248:2016)



COMUNE DI CASTIONE DELLA PRESOLANA– PROVINCIA DI BERGAMO			
Oggetto di valutazione	VIA AIRONE		Sigla zona Z051
Tipo di strada (DM n. 6792 5/11/2001)	F	Strade locali urbane	
CATEGORIA ILLUMINOTECNICA DI INGRESSO PER L'ANALISI DEI RISCHI (UNI 11248:2016 art. 7.2)			M4

ANALISI DEI RISCHI E VALUTAZIONE CATEGORIA ILLUMINOTECNICA DI PROGETTO (UNI 11248:2016 art. 8.2)			
<i>Analisi della complessità del campo visivo</i>			<i>risultato</i>
Presenza rilevante di alberi a bordo strada			
Presenza rilevante di cartelloni pubblicitari illuminati o pannelli informativi			
Presenza rilevante di vetrine o strutture fortemente illuminate o elevata luminanza media			-
Presenza rilevante di corpi illuminanti abbaglianti di proprietà private			
Presenza di centri sportivi o strutture ad uso notturno con interruzione del servizio entro mezzanotte			-
Presenza di strutture notturne fortemente illuminante *2			-
a) Fattore di riduzione a seguito dell'analisi della complessità del campo visivo (- 1 bassa complessità del campo visivo / - 0,5 normale complessità del campo visivo / 0 elevata complessità del campo visivo)			0
<i>Analisi delle condizioni conflittuali</i>			<i>risultato</i>
Presenza rilevante di innesti stradali			-
Presenza di dispositivi rallentatori			-
Presenza di attraversamenti pedonali			-
Presenza di veicoli parcheggiati a lato della carreggiata			-
Segnaletica cospicua nelle zone conflittuali o segnaletica stradale attiva			-
b) Fattore di riduzione a seguito dell'analisi delle condizioni conflittuali (- 1 assenza zone conflittuali / - 0,5 zone conflittuali irrilevanti o ben segnalate/ 0 presenza di zone conflittuali rilevanti)			-1
<i>Analisi storica degli eventi pericolosi (incidenti e zone sottoposte a videosorveglianza)</i>			<i>risultato</i>
segnalazione di incidenti dal 2006 ad oggi nelle ore notturne		presenza di sistemi di videosorveglianza pubblica	
-		-	
c) Fattore di riduzione a seguito dell'analisi storica degli eventi pericolosi (-1 assenza di eventi storici pericolosi / 0 presenza di eventi storici pericolosi)			
d) Fattore di riduzione per assenza di pericolo di aggressione (0 possibilità di pericolo di aggressione / -1 assenza di pericolo di aggressione)			
e) Fattore di riduzione per utilizzo corpi illuminanti con indice di resa cromatica \geq a 60 (0 utilizzo corpi illuminanti con indice di resa cromatica $<$ a 60 / -1 utilizzo corpi illuminanti con indice di resa cromatica \geq a 60)			
f) Parametro di valutazione complessivo individuato dal progettista			
SOMMA DEI FATTORI DI RIDUZIONE A SEGUITO DELL'ANALISI DEL RISCHIO			-1
RIDUZIONE MASSIMA DELLA CATEGORIA ILLUMINOTECNICA DI INGRESSO			-1
CATEGORIA ILLUMINOTECNICA DI PROGETTO			M5

ANALISI DEI RISCHI E VALUTAZIONE CATEGORIA ILLUMINOTECNICA DI ESERCIZIO (UNI 11248:2016 art. 8.3)			
a) Riduzione della complessità nella tipologia di traffico (0 nessuna riduzione della complessità / -1 riduzione della complessità nella tipologia di traffico)			0
b) Fattore di riduzione per flusso del traffico $<$ 50% rispetto alla portata di servizio (0 flusso del traffico \geq al 50% della portata di servizio / - 1 flusso del traffico $<$ al 50% della portata di servizio)			SI
c) Fattore di riduzione per flusso del traffico $<$ 25% rispetto alla portata di servizio (0 flusso del traffico \geq al 25% della portata di servizio / - 2 flusso del traffico $<$ al 25% della portata di servizio)			-
RIDUZIONE MASSIMA DELLA CATEGORIA ILLUMINOTECNICA DI PROGETTO			-1
CATEGORIA ILLUMINOTECNICA DI ESERCIZIO			M6



CATEGORIE ILLUMINOTECNICHE PER ZONE PEDONALI ADIACENTI ALLA STRADA (UNI 11248:2016 art. 6.4)

Presenza rilevante di pedoni o condizioni particolari della zona di studio * ³	-
CATEGORIA ILLUMINOTECNICA DI INGRESSO PER L'ANALISI DEI RISCHI (UNI 11248:2016 prospetto 6)	-
CATEGORIA ILLUMINOTECNICA DI PROGETTO	-
CATEGORIA ILLUMINOTECNICA DI ESERCIZIO	-

IMMAGINE TIPO SEZIONE STRADALE ZONA Z051



NOTE

- *1 Punto 9.2 UNI 11248:2016 "Se in prossimità di incroci in zone rurali o strade locali extraurbane sono previsti apparecchi di illuminazione, singoli o in numero molto limitato in funzione di segnalazione visiva, limitatamente per questa zona non si richiede alcuna prescrizione per i livelli di illuminazione (categoria illuminotecnica P7) e si richiede almeno la classe di intensità luminosa G4 per la limitazione dell'abbagliamento, valutata nelle condizioni di installazione degli apparecchi di illuminazione.
- *2 Stazioni di servizio, centri commerciali, locali notturni illuminati anche dopo la mezzanotte.
- *3 Nel caso in cui il percorso ciclopeditone non presenti una situazione rilevante di pedoni o altre condizioni particolari, l'adozione dei requisiti previsti dal parametro R_{EI} per la strada adiacente è ritenuta condizione sufficiente ai fini dell'illuminazione della zona di studio (Punti E.2 - E.3.2 UNI 11248:2016)



Comune di Castione della Presolana

VALUTAZIONE DELLE CATEGORIE ILLUMINOTECNICHE E ANALISI DEI RISCHI PROGETTO DEFINITIVO-ESECUTIVO

COMUNE DI CASTIONE DELLA PRESOLANA– PROVINCIA DI BERGAMO			
Oggetto di valutazione	VIA ALDO MORO		Sigla zona Z052
Tipo di strada (DM n. 6792 5/11/2001)	F	Strade locali urbane	
CATEGORIA ILLUMINOTECNICA DI INGRESSO PER L'ANALISI DEI RISCHI (UNI 11248:2016 art. 7.2)			M4


ANALISI DEI RISCHI E VALUTAZIONE CATEGORIA ILLUMINOTECNICA DI PROGETTO (UNI 11248:2016 art. 8.2)			
<i>Analisi della complessità del campo visivo</i>			<i>risultato</i>
Presenza rilevante di alberi a bordo strada			
Presenza rilevante di cartelloni pubblicitari illuminati o pannelli informativi			
Presenza rilevante di vetrine o strutture fortemente illuminate o elevata luminanza media			-
Presenza rilevante di corpi illuminanti abbaglianti di proprietà private			
Presenza di centri sportivi o strutture ad uso notturno con interruzione del servizio entro mezzanotte			-
Presenza di strutture notturne fortemente illuminante *2			-
a) Fattore di riduzione a seguito dell'analisi della complessità del campo visivo (- 1 bassa complessità del campo visivo / - 0,5 normale complessità del campo visivo / 0 elevata complessità del campo visivo)			0
<i>Analisi delle condizioni conflittuali</i>			<i>risultato</i>
Presenza rilevante di innesti stradali			-
Presenza di dispositivi rallentatori			-
Presenza di attraversamenti pedonali			-
Presenza di veicoli parcheggiati a lato della carreggiata			-
Segnaletica cospicua nelle zone conflittuali o segnaletica stradale attiva			-
b) Fattore di riduzione a seguito dell'analisi delle condizioni conflittuali (- 1 assenza zone conflittuali / - 0,5 zone conflittuali irrilevanti o ben segnalate/ 0 presenza di zone conflittuali rilevanti)			-1
<i>Analisi storica degli eventi pericolosi (incidenti e zone sottoposte a videosorveglianza)</i>			<i>risultato</i>
segnalazione di incidenti dal 2006 ad oggi nelle ore notturne		presenza di sistemi di videosorveglianza pubblica	
-		-	
c) Fattore di riduzione a seguito dell'analisi storica degli eventi pericolosi (-1 assenza di eventi storici pericolosi / 0 presenza di eventi storici pericolosi)			
d) Fattore di riduzione per assenza di pericolo di aggressione (0 possibilità di pericolo di aggressione / -1 assenza di pericolo di aggressione)			
e) Fattore di riduzione per utilizzo corpi illuminanti con indice di resa cromatica \geq a 60 (0 utilizzo corpi illuminanti con indice di resa cromatica $<$ a 60 / -1 utilizzo corpi illuminanti con indice di resa cromatica \geq a 60)			
f) Parametro di valutazione complessivo individuato dal progettista			
SOMMA DEI FATTORI DI RIDUZIONE A SEGUITO DELL'ANALISI DEL RISCHIO			-1
RIDUZIONE MASSIMA DELLA CATEGORIA ILLUMINOTECNICA DI INGRESSO			-1
CATEGORIA ILLUMINOTECNICA DI PROGETTO			M5

ANALISI DEI RISCHI E VALUTAZIONE CATEGORIA ILLUMINOTECNICA DI ESERCIZIO (UNI 11248:2016 art. 8.3)			
a) Riduzione della complessità nella tipologia di traffico (0 nessuna riduzione della complessità / -1 riduzione della complessità nella tipologia di traffico)			0
b) Fattore di riduzione per flusso del traffico $<$ 50% rispetto alla portata di servizio (0 flusso del traffico \geq al 50% della portata di servizio / - 1 flusso del traffico $<$ al 50% della portata di servizio)			SI
c) Fattore di riduzione per flusso del traffico $<$ 25% rispetto alla portata di servizio (0 flusso del traffico \geq al 25% della portata di servizio / - 2 flusso del traffico $<$ al 25% della portata di servizio)			-
RIDUZIONE MASSIMA DELLA CATEGORIA ILLUMINOTECNICA DI PROGETTO			-1
CATEGORIA ILLUMINOTECNICA DI ESERCIZIO			M6



CATEGORIE ILLUMINOTECNICHE PER ZONE PEDONALI ADIACENTI ALLA STRADA (UNI 11248:2016 art. 6.4)	
Presenza rilevante di pedoni o condizioni particolari della zona di studio * ³	-
CATEGORIA ILLUMINOTECNICA DI INGRESSO PER L'ANALISI DEI RISCHI (UNI 11248:2016 prospetto 6)	-
CATEGORIA ILLUMINOTECNICA DI PROGETTO	-
CATEGORIA ILLUMINOTECNICA DI ESERCIZIO	-

IMMAGINE TIPO SEZIONE STRADALE ZONA Z052



NOTE

- *1 Punto 9.2 UNI 11248:2016 "Se in prossimità di incroci in zone rurali o strade locali extraurbane sono previsti apparecchi di illuminazione, singoli o in numero molto limitato in funzione di segnalazione visiva, limitatamente per questa zona non si richiede alcuna prescrizione per i livelli di illuminazione (categoria illuminotecnica P7) e si richiede almeno la classe di intensità luminosa G4 per la limitazione dell'abbagliamento, valutata nelle condizioni di installazione degli apparecchi di illuminazione.
- *2 Stazioni di servizio, centri commerciali, locali notturni illuminati anche dopo la mezzanotte.
- *3 Nel caso in cui il percorso ciclopedonale non presenti una situazione rilevante di pedoni o altre condizioni particolari, l'adozione dei requisiti previsti dal parametro R_{el} per la strada adiacente è ritenuta condizione sufficiente ai fini dell'illuminazione della zona di studio (Punti E.2 - E.3.2 UNI 11248:2016)



Comune di Castione della Presolana

VALUTAZIONE DELLE CATEGORIE ILLUMINOTECNICHE E ANALISI DEI RISCHI PROGETTO DEFINITIVO-ESECUTIVO

COMUNE DI CASTIONE DELLA PRESOLANA- PROVINCIA DI BERGAMO			
Oggetto di valutazione	VIA ANTONIO LOCATELLI A		Sigla zona Z053
Tipo di strada (DM n. 6792 5/11/2001)	F	Strade locali urbane	
CATEGORIA ILLUMINOTECNICA DI INGRESSO PER L'ANALISI DEI RISCHI (UNI 11248:2016 art. 7.2)			M4

ANALISI DEI RISCHI E VALUTAZIONE CATEGORIA ILLUMINOTECNICA DI PROGETTO (UNI 11248:2016 art. 8.2)			
<i>Analisi della complessità del campo visivo</i>			<i>risultato</i>
Presenza rilevante di alberi a bordo strada			
Presenza rilevante di cartelloni pubblicitari illuminati o pannelli informativi			
Presenza rilevante di vetrine o strutture fortemente illuminate o elevata luminanza media			-
Presenza rilevante di corpi illuminanti abbaglianti di proprietà private			
Presenza di centri sportivi o strutture ad uso notturno con interruzione del servizio entro mezzanotte			-
Presenza di strutture notturne fortemente illuminante *2			-
a) Fattore di riduzione a seguito dell'analisi della complessità del campo visivo (- 1 bassa complessità del campo visivo / - 0,5 normale complessità del campo visivo / 0 elevata complessità del campo visivo)			0
<i>Analisi delle condizioni conflittuali</i>			<i>risultato</i>
Presenza rilevante di innesti stradali			-
Presenza di dispositivi rallentatori			-
Presenza di attraversamenti pedonali			-
Presenza di veicoli parcheggiati a lato della carreggiata			-
Segnaletica cospicua nelle zone conflittuali o segnaletica stradale attiva			-
b) Fattore di riduzione a seguito dell'analisi delle condizioni conflittuali (- 1 assenza zone conflittuali / - 0,5 zone conflittuali irrilevanti o ben segnalate/ 0 presenza di zone conflittuali rilevanti)			-1
<i>Analisi storica degli eventi pericolosi (incidenti e zone sottoposte a videosorveglianza)</i>			<i>risultato</i>
segnalazione di incidenti dal 2006 ad oggi nelle ore notturne		presenza di sistemi di videosorveglianza pubblica	
-		-	
c) Fattore di riduzione a seguito dell'analisi storica degli eventi pericolosi (-1 assenza di eventi storici pericolosi / 0 presenza di eventi storici pericolosi)			
d) Fattore di riduzione per assenza di pericolo di aggressione (0 possibilità di pericolo di aggressione / -1 assenza di pericolo di aggressione)			
e) Fattore di riduzione per utilizzo corpi illuminanti con indice di resa cromatica \geq a 60 (0 utilizzo corpi illuminanti con indice di resa cromatica $<$ a 60 / -1 utilizzo corpi illuminanti con indice di resa cromatica \geq a 60)			
f) Parametro di valutazione complessivo individuato dal progettista			
SOMMA DEI FATTORI DI RIDUZIONE A SEGUITO DELL'ANALISI DEL RISCHIO			-1
RIDUZIONE MASSIMA DELLA CATEGORIA ILLUMINOTECNICA DI INGRESSO			-1
CATEGORIA ILLUMINOTECNICA DI PROGETTO			M5

ANALISI DEI RISCHI E VALUTAZIONE CATEGORIA ILLUMINOTECNICA DI ESERCIZIO (UNI 11248:2016 art. 8.3)			
a) Riduzione della complessità nella tipologia di traffico (0 nessuna riduzione della complessità / -1 riduzione della complessità nella tipologia di traffico)			0
b) Fattore di riduzione per flusso del traffico $<$ 50% rispetto alla portata di servizio (0 flusso del traffico \geq al 50% della portata di servizio / - 1 flusso del traffico $<$ al 50% della portata di servizio)			SI
c) Fattore di riduzione per flusso del traffico $<$ 25% rispetto alla portata di servizio (0 flusso del traffico \geq al 25% della portata di servizio / - 2 flusso del traffico $<$ al 25% della portata di servizio)			-
RIDUZIONE MASSIMA DELLA CATEGORIA ILLUMINOTECNICA DI PROGETTO			-1
CATEGORIA ILLUMINOTECNICA DI ESERCIZIO			M6



CATEGORIE ILLUMINOTECNICHE PER ZONE PEDONALI ADIACENTI ALLA STRADA (UNI 11248:2016 art. 6.4)

Presenza rilevante di pedoni o condizioni particolari della zona di studio * ³	-
CATEGORIA ILLUMINOTECNICA DI INGRESSO PER L'ANALISI DEI RISCHI (UNI 11248:2016 prospetto 6)	-
CATEGORIA ILLUMINOTECNICA DI PROGETTO	-
CATEGORIA ILLUMINOTECNICA DI ESERCIZIO	-

IMMAGINE TIPO SEZIONE STRADALE ZONA Z053



NOTE

- *1 Punto 9.2 UNI 11248:2016 "Se in prossimità di incroci in zone rurali o strade locali extraurbane sono previsti apparecchi di illuminazione, singoli o in numero molto limitato in funzione di segnalazione visiva, limitatamente per questa zona non si richiede alcuna prescrizione per i livelli di illuminazione (categoria illuminotecnica P7) e si richiede almeno la classe di intensità luminosa G4 per la limitazione dell'abbagliamento, valutata nelle condizioni di installazione degli apparecchi di illuminazione.
- *2 Stazioni di servizio, centri commerciali, locali notturni illuminati anche dopo la mezzanotte.
- *3 Nel caso in cui il percorso ciclopeditone non presenti una situazione rilevante di pedoni o altre condizioni particolari, l'adozione dei requisiti previsti dal parametro R_{EI} per la strada adiacente è ritenuta condizione sufficiente ai fini dell'illuminazione della zona di studio (Punti E.2 - E.3.2 UNI 11248:2016)



COMUNE DI CASTIONE DELLA PRESOLANA– PROVINCIA DI BERGAMO			
Oggetto di valutazione	VIA ANTONIO LOCATELLI B		Sigla zona Z054
Tipo di strada (DM n. 6792 5/11/2001)	F	Strade locali urbane: centri storici, isole ambientali, zone 30	
CATEGORIA ILLUMINOTECNICA DI INGRESSO PER L'ANALISI DEI RISCHI (UNI 11248:2016 art. 7.2)			C3

ANALISI DEI RISCHI E VALUTAZIONE CATEGORIA ILLUMINOTECNICA DI PROGETTO (UNI 11248:2016 art. 8.2)		
<i>Analisi della complessità del campo visivo</i>		<i>risultato</i>
Presenza rilevante di alberi a bordo strada		
Presenza rilevante di cartelloni pubblicitari illuminati o pannelli informativi		
Presenza rilevante di vetrine o strutture fortemente illuminate o elevata luminanza media		-
Presenza rilevante di corpi illuminanti abbaglianti di proprietà private		
Presenza di centri sportivi o strutture ad uso notturno con interruzione del servizio entro mezzanotte		SI
Presenza di strutture notturne fortemente illuminante *2		-
a) Fattore di riduzione a seguito dell'analisi della complessità del campo visivo (- 1 bassa complessità del campo visivo / - 0,5 normale complessità del campo visivo / 0 elevata complessità del campo visivo)		0
<i>Analisi delle condizioni conflittuali</i>		<i>risultato</i>
Presenza rilevante di innesti stradali		-
Presenza di dispositivi rallentatori		-
Presenza di attraversamenti pedonali		SI
Presenza di veicoli parcheggiati a lato della carreggiata		SI
Segnaletica cospicua nelle zone conflittuali o segnaletica stradale attiva		-
b) Fattore di riduzione a seguito dell'analisi delle condizioni conflittuali (- 1 assenza zone conflittuali / - 0,5 zone conflittuali irrilevanti o ben segnalate/ 0 presenza di zone conflittuali rilevanti)		0
<i>Analisi storica degli eventi pericolosi (incidenti e zone sottoposte a videosorveglianza)</i>		<i>risultato</i>
segnalazione di incidenti dal 2006 ad oggi nelle ore notturne	presenza di sistemi di videosorveglianza pubblica	
-	-	
c) Fattore di riduzione a seguito dell'analisi storica degli eventi pericolosi (-1 assenza di eventi storici pericolosi / 0 presenza di eventi storici pericolosi)		
d) Fattore di riduzione per assenza di pericolo di aggressione (0 possibilità di pericolo di aggressione / -1 assenza di pericolo di aggressione)		
e) Fattore di riduzione per utilizzo corpi illuminanti con indice di resa cromatica \geq a 60 (0 utilizzo corpi illuminanti con indice di resa cromatica $<$ a 60 / -1 utilizzo corpi illuminanti con indice di resa cromatica \geq a 60)		
f) Parametro di valutazione complessivo individuato dal progettista		
SOMMA DEI FATTORI DI RIDUZIONE A SEGUITO DELL'ANALISI DEL RISCHIO		0
RIDUZIONE MASSIMA DELLA CATEGORIA ILLUMINOTECNICA DI INGRESSO		0
CATEGORIA ILLUMINOTECNICA DI PROGETTO		C3

ANALISI DEI RISCHI E VALUTAZIONE CATEGORIA ILLUMINOTECNICA DI ESERCIZIO (UNI 11248:2016 art. 8.3)		
a) Riduzione della complessità nella tipologia di traffico (0 nessuna riduzione della complessità / -1 riduzione della complessità nella tipologia di traffico)		0
b) Fattore di riduzione per flusso del traffico $<$ 50% rispetto alla portata di servizio (0 flusso del traffico \geq al 50% della portata di servizio / - 1 flusso del traffico $<$ al 50% della portata di servizio)		SI
c) Fattore di riduzione per flusso del traffico $<$ 25% rispetto alla portata di servizio (0 flusso del traffico \geq al 25% della portata di servizio / - 2 flusso del traffico $<$ al 25% della portata di servizio)		-
RIDUZIONE MASSIMA DELLA CATEGORIA ILLUMINOTECNICA DI PROGETTO		-1
CATEGORIA ILLUMINOTECNICA DI ESERCIZIO		C4



CATEGORIE ILLUMINOTECNICHE PER ZONE PEDONALI ADIACENTI ALLA STRADA (UNI 11248:2016 art. 6.4)

Presenza rilevante di pedoni o condizioni particolari della zona di studio * ³	-
CATEGORIA ILLUMINOTECNICA DI INGRESSO PER L'ANALISI DEI RISCHI (UNI 11248:2016 prospetto 6)	-
CATEGORIA ILLUMINOTECNICA DI PROGETTO	-
CATEGORIA ILLUMINOTECNICA DI ESERCIZIO	-

IMMAGINE TIPO SEZIONE STRADALE ZONA Z054



NOTE

- *1 Punto 9.2 UNI 11248:2016 "Se in prossimità di incroci in zone rurali o strade locali extraurbane sono previsti apparecchi di illuminazione, singoli o in numero molto limitato in funzione di segnalazione visiva, limitatamente per questa zona non si richiede alcuna prescrizione per i livelli di illuminazione (categoria illuminotecnica P7) e si richiede almeno la classe di intensità luminosa G4 per la limitazione dell'abbagliamento, valutata nelle condizioni di installazione degli apparecchi di illuminazione.
- *2 Stazioni di servizio, centri commerciali, locali notturni illuminati anche dopo la mezzanotte.
- *3 Nel caso in cui il percorso ciclopeditone non presenti una situazione rilevante di pedoni o altre condizioni particolari, l'adozione dei requisiti previsti dal parametro R_{EI} per la strada adiacente è ritenuta condizione sufficiente ai fini dell'illuminazione della zona di studio (Punti E.2 - E.3.2 UNI 11248:2016)



COMUNE DI CASTIONE DELLA PRESOLANA– PROVINCIA DI BERGAMO			
Oggetto di valutazione	VIA BACINO		Sigla zona Z055
Tipo di strada (DM n. 6792 5/11/2001)	F	Strade locali urbane	
CATEGORIA ILLUMINOTECNICA DI INGRESSO PER L'ANALISI DEI RISCHI (UNI 11248:2016 art. 7.2)			M4

ANALISI DEI RISCHI E VALUTAZIONE CATEGORIA ILLUMINOTECNICA DI PROGETTO (UNI 11248:2016 art. 8.2)			
<i>Analisi della complessità del campo visivo</i>			<i>risultato</i>
Presenza rilevante di alberi a bordo strada			
Presenza rilevante di cartelloni pubblicitari illuminati o pannelli informativi			
Presenza rilevante di vetrine o strutture fortemente illuminate o elevata luminanza media			-
Presenza rilevante di corpi illuminanti abbaglianti di proprietà private			
Presenza di centri sportivi o strutture ad uso notturno con interruzione del servizio entro mezzanotte			-
Presenza di strutture notturne fortemente illuminante *2			-
a) Fattore di riduzione a seguito dell'analisi della complessità del campo visivo (- 1 bassa complessità del campo visivo / - 0,5 normale complessità del campo visivo / 0 elevata complessità del campo visivo)			0
<i>Analisi delle condizioni conflittuali</i>			<i>risultato</i>
Presenza rilevante di innesti stradali			-
Presenza di dispositivi rallentatori			-
Presenza di attraversamenti pedonali			-
Presenza di veicoli parcheggiati a lato della carreggiata			-
Segnaletica cospicua nelle zone conflittuali o segnaletica stradale attiva			-
b) Fattore di riduzione a seguito dell'analisi delle condizioni conflittuali (- 1 assenza zone conflittuali / - 0,5 zone conflittuali irrilevanti o ben segnalate/ 0 presenza di zone conflittuali rilevanti)			-1
<i>Analisi storica degli eventi pericolosi (incidenti e zone sottoposte a videosorveglianza)</i>			<i>risultato</i>
segnalazione di incidenti dal 2006 ad oggi nelle ore notturne		presenza di sistemi di videosorveglianza pubblica	
-		-	
c) Fattore di riduzione a seguito dell'analisi storica degli eventi pericolosi (-1 assenza di eventi storici pericolosi / 0 presenza di eventi storici pericolosi)			
d) Fattore di riduzione per assenza di pericolo di aggressione (0 possibilità di pericolo di aggressione / -1 assenza di pericolo di aggressione)			
e) Fattore di riduzione per utilizzo corpi illuminanti con indice di resa cromatica \geq a 60 (0 utilizzo corpi illuminanti con indice di resa cromatica $<$ a 60 / -1 utilizzo corpi illuminanti con indice di resa cromatica \geq a 60)			
f) Parametro di valutazione complessivo individuato dal progettista			
SOMMA DEI FATTORI DI RIDUZIONE A SEGUITO DELL'ANALISI DEL RISCHIO			-1
RIDUZIONE MASSIMA DELLA CATEGORIA ILLUMINOTECNICA DI INGRESSO			-1
CATEGORIA ILLUMINOTECNICA DI PROGETTO			M5

ANALISI DEI RISCHI E VALUTAZIONE CATEGORIA ILLUMINOTECNICA DI ESERCIZIO (UNI 11248:2016 art. 8.3)			
a) Riduzione della complessità nella tipologia di traffico (0 nessuna riduzione della complessità / -1 riduzione della complessità nella tipologia di traffico)			0
b) Fattore di riduzione per flusso del traffico $<$ 50% rispetto alla portata di servizio (0 flusso del traffico \geq al 50% della portata di servizio / - 1 flusso del traffico $<$ al 50% della portata di servizio)			SI
c) Fattore di riduzione per flusso del traffico $<$ 25% rispetto alla portata di servizio (0 flusso del traffico \geq al 25% della portata di servizio / - 2 flusso del traffico $<$ al 25% della portata di servizio)			-
RIDUZIONE MASSIMA DELLA CATEGORIA ILLUMINOTECNICA DI PROGETTO			-1
CATEGORIA ILLUMINOTECNICA DI ESERCIZIO			M6



CATEGORIE ILLUMINOTECNICHE PER ZONE PEDONALI ADIACENTI ALLA STRADA (UNI 11248:2016 art. 6.4)	
Presenza rilevante di pedoni o condizioni particolari della zona di studio * ³	-
CATEGORIA ILLUMINOTECNICA DI INGRESSO PER L'ANALISI DEI RISCHI (UNI 11248:2016 prospetto 6)	-
CATEGORIA ILLUMINOTECNICA DI PROGETTO	-
CATEGORIA ILLUMINOTECNICA DI ESERCIZIO	-

IMMAGINE TIPO SEZIONE STRADALE ZONA Z055



NOTE

- *1 Punto 9.2 UNI 11248:2016 "Se in prossimità di incroci in zone rurali o strade locali extraurbane sono previsti apparecchi di illuminazione, singoli o in numero molto limitato in funzione di segnalazione visiva, limitatamente per questa zona non si richiede alcuna prescrizione per i livelli di illuminazione (categoria illuminotecnica P7) e si richiede almeno la classe di intensità luminosa G4 per la limitazione dell'abbagliamento, valutata nelle condizioni di installazione degli apparecchi di illuminazione.
- *2 Stazioni di servizio, centri commerciali, locali notturni illuminati anche dopo la mezzanotte.
- *3 Nel caso in cui il percorso ciclopeditone non presenti una situazione rilevante di pedoni o altre condizioni particolari, l'adozione dei requisiti previsti dal parametro R_{EI} per la strada adiacente è ritenuta condizione sufficiente ai fini dell'illuminazione della zona di studio (Punti E.2 - E.3.2 UNI 11248:2016)



COMUNE DI CASTIONE DELLA PRESOLANA– PROVINCIA DI BERGAMO			
Oggetto di valutazione	VIA BARBETTI		Sigla zona Z056
Tipo di strada (DM n. 6792 5/11/2001)	F	Strade locali urbane	
CATEGORIA ILLUMINOTECNICA DI INGRESSO PER L'ANALISI DEI RISCHI (UNI 11248:2016 art. 7.2)			M4

ANALISI DEI RISCHI E VALUTAZIONE CATEGORIA ILLUMINOTECNICA DI PROGETTO (UNI 11248:2016 art. 8.2)			
<i>Analisi della complessità del campo visivo</i>			<i>risultato</i>
Presenza rilevante di alberi a bordo strada			
Presenza rilevante di cartelloni pubblicitari illuminati o pannelli informativi			
Presenza rilevante di vetrine o strutture fortemente illuminate o elevata luminanza media			-
Presenza rilevante di corpi illuminanti abbaglianti di proprietà private			
Presenza di centri sportivi o strutture ad uso notturno con interruzione del servizio entro mezzanotte			-
Presenza di strutture notturne fortemente illuminante *2			-
a) Fattore di riduzione a seguito dell'analisi della complessità del campo visivo (- 1 bassa complessità del campo visivo / - 0,5 normale complessità del campo visivo / 0 elevata complessità del campo visivo)			0
<i>Analisi delle condizioni conflittuali</i>			<i>risultato</i>
Presenza rilevante di innesti stradali			-
Presenza di dispositivi rallentatori			-
Presenza di attraversamenti pedonali			-
Presenza di veicoli parcheggiati a lato della carreggiata			-
Segnaletica cospicua nelle zone conflittuali o segnaletica stradale attiva			-
b) Fattore di riduzione a seguito dell'analisi delle condizioni conflittuali (- 1 assenza zone conflittuali / - 0,5 zone conflittuali irrilevanti o ben segnalate/ 0 presenza di zone conflittuali rilevanti)			-1
<i>Analisi storica degli eventi pericolosi (incidenti e zone sottoposte a videosorveglianza)</i>			<i>risultato</i>
segnalazione di incidenti dal 2006 ad oggi nelle ore notturne		presenza di sistemi di videosorveglianza pubblica	
-		-	
c) Fattore di riduzione a seguito dell'analisi storica degli eventi pericolosi (-1 assenza di eventi storici pericolosi / 0 presenza di eventi storici pericolosi)			
d) Fattore di riduzione per assenza di pericolo di aggressione (0 possibilità di pericolo di aggressione / -1 assenza di pericolo di aggressione)			
e) Fattore di riduzione per utilizzo corpi illuminanti con indice di resa cromatica \geq a 60 (0 utilizzo corpi illuminanti con indice di resa cromatica $<$ a 60 / -1 utilizzo corpi illuminanti con indice di resa cromatica \geq a 60)			
f) Parametro di valutazione complessivo individuato dal progettista			
SOMMA DEI FATTORI DI RIDUZIONE A SEGUITO DELL'ANALISI DEL RISCHIO			-1
RIDUZIONE MASSIMA DELLA CATEGORIA ILLUMINOTECNICA DI INGRESSO			-1
CATEGORIA ILLUMINOTECNICA DI PROGETTO			M5

ANALISI DEI RISCHI E VALUTAZIONE CATEGORIA ILLUMINOTECNICA DI ESERCIZIO (UNI 11248:2016 art. 8.3)			
a) Riduzione della complessità nella tipologia di traffico (0 nessuna riduzione della complessità / -1 riduzione della complessità nella tipologia di traffico)			0
b) Fattore di riduzione per flusso del traffico $<$ 50% rispetto alla portata di servizio (0 flusso del traffico \geq al 50% della portata di servizio / - 1 flusso del traffico $<$ al 50% della portata di servizio)			SI
c) Fattore di riduzione per flusso del traffico $<$ 25% rispetto alla portata di servizio (0 flusso del traffico \geq al 25% della portata di servizio / - 2 flusso del traffico $<$ al 25% della portata di servizio)			-
RIDUZIONE MASSIMA DELLA CATEGORIA ILLUMINOTECNICA DI PROGETTO			-1
CATEGORIA ILLUMINOTECNICA DI ESERCIZIO			M6



CATEGORIE ILLUMINOTECNICHE PER ZONE PEDONALI ADIACENTI ALLA STRADA (UNI 11248:2016 art. 6.4)

Presenza rilevante di pedoni o condizioni particolari della zona di studio * ³	-
CATEGORIA ILLUMINOTECNICA DI INGRESSO PER L'ANALISI DEI RISCHI (UNI 11248:2016 prospetto 6)	-
CATEGORIA ILLUMINOTECNICA DI PROGETTO	-
CATEGORIA ILLUMINOTECNICA DI ESERCIZIO	-

IMMAGINE TIPO SEZIONE STRADALE ZONA Z056



NOTE

- *1 Punto 9.2 UNI 11248:2016 "Se in prossimità di incroci in zone rurali o strade locali extraurbane sono previsti apparecchi di illuminazione, singoli o in numero molto limitato in funzione di segnalazione visiva, limitatamente per questa zona non si richiede alcuna prescrizione per i livelli di illuminazione (categoria illuminotecnica P7) e si richiede almeno la classe di intensità luminosa G4 per la limitazione dell'abbagliamento, valutata nelle condizioni di installazione degli apparecchi di illuminazione.
- *2 Stazioni di servizio, centri commerciali, locali notturni illuminati anche dopo la mezzanotte.
- *3 Nel caso in cui il percorso ciclopedonale non presenti una situazione rilevante di pedoni o altre condizioni particolari, l'adozione dei requisiti previsti dal parametro R_{EI} per la strada adiacente è ritenuta condizione sufficiente ai fini dell'illuminazione della zona di studio (Punti E.2 - E.3.2 UNI 11248:2016)



COMUNE DI CASTIONE DELLA PRESOLANA– PROVINCIA DI BERGAMO			
Oggetto di valutazione	VIA BELLINI		Sigla zona Z057
Tipo di strada (DM n. 6792 5/11/2001)	F	Strade locali urbane	
CATEGORIA ILLUMINOTECNICA DI INGRESSO PER L'ANALISI DEI RISCHI (UNI 11248:2016 art. 7.2)			M4

ANALISI DEI RISCHI E VALUTAZIONE CATEGORIA ILLUMINOTECNICA DI PROGETTO (UNI 11248:2016 art. 8.2)			
<i>Analisi della complessità del campo visivo</i>			<i>risultato</i>
Presenza rilevante di alberi a bordo strada			
Presenza rilevante di cartelloni pubblicitari illuminati o pannelli informativi			
Presenza rilevante di vetrine o strutture fortemente illuminate o elevata luminanza media			-
Presenza rilevante di corpi illuminanti abbaglianti di proprietà private			
Presenza di centri sportivi o strutture ad uso notturno con interruzione del servizio entro mezzanotte			-
Presenza di strutture notturne fortemente illuminante *2			-
a) Fattore di riduzione a seguito dell'analisi della complessità del campo visivo (- 1 bassa complessità del campo visivo / - 0,5 normale complessità del campo visivo / 0 elevata complessità del campo visivo)			0
<i>Analisi delle condizioni conflittuali</i>			<i>risultato</i>
Presenza rilevante di innesti stradali			-
Presenza di dispositivi rallentatori			-
Presenza di attraversamenti pedonali			-
Presenza di veicoli parcheggiati a lato della carreggiata			SI
Segnaletica cospicua nelle zone conflittuali o segnaletica stradale attiva			-
b) Fattore di riduzione a seguito dell'analisi delle condizioni conflittuali (- 1 assenza zone conflittuali / - 0,5 zone conflittuali irrilevanti o ben segnalate / 0 presenza di zone conflittuali rilevanti)			-1
<i>Analisi storica degli eventi pericolosi (incidenti e zone sottoposte a videosorveglianza)</i>			<i>risultato</i>
segnalazione di incidenti dal 2006 ad oggi nelle ore notturne		presenza di sistemi di videosorveglianza pubblica	
-		-	
c) Fattore di riduzione a seguito dell'analisi storica degli eventi pericolosi (-1 assenza di eventi storici pericolosi / 0 presenza di eventi storici pericolosi)			
d) Fattore di riduzione per assenza di pericolo di aggressione (0 possibilità di pericolo di aggressione / -1 assenza di pericolo di aggressione)			
e) Fattore di riduzione per utilizzo corpi illuminanti con indice di resa cromatica \geq a 60 (0 utilizzo corpi illuminanti con indice di resa cromatica $<$ a 60 / -1 utilizzo corpi illuminanti con indice di resa cromatica \geq a 60)			
f) Parametro di valutazione complessivo individuato dal progettista			
SOMMA DEI FATTORI DI RIDUZIONE A SEGUITO DELL'ANALISI DEL RISCHIO			-1
RIDUZIONE MASSIMA DELLA CATEGORIA ILLUMINOTECNICA DI INGRESSO			-1
CATEGORIA ILLUMINOTECNICA DI PROGETTO			M5

ANALISI DEI RISCHI E VALUTAZIONE CATEGORIA ILLUMINOTECNICA DI ESERCIZIO (UNI 11248:2016 art. 8.3)			
a) Riduzione della complessità nella tipologia di traffico (0 nessuna riduzione della complessità / -1 riduzione della complessità nella tipologia di traffico)			0
b) Fattore di riduzione per flusso del traffico $<$ 50% rispetto alla portata di servizio (0 flusso del traffico \geq al 50% della portata di servizio / - 1 flusso del traffico $<$ al 50% della portata di servizio)			SI
c) Fattore di riduzione per flusso del traffico $<$ 25% rispetto alla portata di servizio (0 flusso del traffico \geq al 25% della portata di servizio / - 2 flusso del traffico $<$ al 25% della portata di servizio)			-
RIDUZIONE MASSIMA DELLA CATEGORIA ILLUMINOTECNICA DI PROGETTO			-1
CATEGORIA ILLUMINOTECNICA DI ESERCIZIO			M6



CATEGORIE ILLUMINOTECNICHE PER ZONE PEDONALI ADIACENTI ALLA STRADA (UNI 11248:2016 art. 6.4)

Presenza rilevante di pedoni o condizioni particolari della zona di studio ^{*3}	-
CATEGORIA ILLUMINOTECNICA DI INGRESSO PER L'ANALISI DEI RISCHI (UNI 11248:2016 prospetto 6)	-
CATEGORIA ILLUMINOTECNICA DI PROGETTO	-
CATEGORIA ILLUMINOTECNICA DI ESERCIZIO	-

IMMAGINE TIPO SEZIONE STRADALE ZONA Z057



NOTE

- *1 Punto 9.2 UNI 11248:2016 "Se in prossimità di incroci in zone rurali o strade locali extraurbane sono previsti apparecchi di illuminazione, singoli o in numero molto limitato in funzione di segnalazione visiva, limitatamente per questa zona non si richiede alcuna prescrizione per i livelli di illuminazione (categoria illuminotecnica P7) e si richiede almeno la classe di intensità luminosa G4 per la limitazione dell'abbagliamento, valutata nelle condizioni di installazione degli apparecchi di illuminazione.
- *2 Stazioni di servizio, centri commerciali, locali notturni illuminati anche dopo la mezzanotte.
- *3 Nel caso in cui il percorso ciclopeditone non presenti una situazione rilevante di pedoni o altre condizioni particolari, l'adozione dei requisiti previsti dal parametro R_{EI} per la strada adiacente è ritenuta condizione sufficiente ai fini dell'illuminazione della zona di studio (Punti E.2 - E.3.2 UNI 11248:2016)



COMUNE DI CASTIONE DELLA PRESOLANA– PROVINCIA DI BERGAMO			
Oggetto di valutazione	VIA BELOTTI		Sigla zona Z058
Tipo di strada (DM n. 6792 5/11/2001)	F	Strade locali urbane	
CATEGORIA ILLUMINOTECNICA DI INGRESSO PER L'ANALISI DEI RISCHI (UNI 11248:2016 art. 7.2)			M4

ANALISI DEI RISCHI E VALUTAZIONE CATEGORIA ILLUMINOTECNICA DI PROGETTO (UNI 11248:2016 art. 8.2)			
<i>Analisi della complessità del campo visivo</i>			<i>risultato</i>
Presenza rilevante di alberi a bordo strada			
Presenza rilevante di cartelloni pubblicitari illuminati o pannelli informativi			
Presenza rilevante di vetrine o strutture fortemente illuminate o elevata luminanza media			-
Presenza rilevante di corpi illuminanti abbaglianti di proprietà private			
Presenza di centri sportivi o strutture ad uso notturno con interruzione del servizio entro mezzanotte			-
Presenza di strutture notturne fortemente illuminante *2			-
a) Fattore di riduzione a seguito dell'analisi della complessità del campo visivo (- 1 bassa complessità del campo visivo / - 0,5 normale complessità del campo visivo / 0 elevata complessità del campo visivo)			0
<i>Analisi delle condizioni conflittuali</i>			<i>risultato</i>
Presenza rilevante di innesti stradali			-
Presenza di dispositivi rallentatori			-
Presenza di attraversamenti pedonali			-
Presenza di veicoli parcheggiati a lato della carreggiata			-
Segnaletica cospicua nelle zone conflittuali o segnaletica stradale attiva			-
b) Fattore di riduzione a seguito dell'analisi delle condizioni conflittuali (- 1 assenza zone conflittuali / - 0,5 zone conflittuali irrilevanti o ben segnalate/ 0 presenza di zone conflittuali rilevanti)			-1
<i>Analisi storica degli eventi pericolosi (incidenti e zone sottoposte a videosorveglianza)</i>			<i>risultato</i>
segnalazione di incidenti dal 2006 ad oggi nelle ore notturne		presenza di sistemi di videosorveglianza pubblica	
-		-	
c) Fattore di riduzione a seguito dell'analisi storica degli eventi pericolosi (-1 assenza di eventi storici pericolosi / 0 presenza di eventi storici pericolosi)			
d) Fattore di riduzione per assenza di pericolo di aggressione (0 possibilità di pericolo di aggressione / -1 assenza di pericolo di aggressione)			
e) Fattore di riduzione per utilizzo corpi illuminanti con indice di resa cromatica \geq a 60 (0 utilizzo corpi illuminanti con indice di resa cromatica $<$ a 60 / -1 utilizzo corpi illuminanti con indice di resa cromatica \geq a 60)			
f) Parametro di valutazione complessivo individuato dal progettista			
SOMMA DEI FATTORI DI RIDUZIONE A SEGUITO DELL'ANALISI DEL RISCHIO			-1
RIDUZIONE MASSIMA DELLA CATEGORIA ILLUMINOTECNICA DI INGRESSO			-1
CATEGORIA ILLUMINOTECNICA DI PROGETTO			M5

ANALISI DEI RISCHI E VALUTAZIONE CATEGORIA ILLUMINOTECNICA DI ESERCIZIO (UNI 11248:2016 art. 8.3)			
a) Riduzione della complessità nella tipologia di traffico (0 nessuna riduzione della complessità / -1 riduzione della complessità nella tipologia di traffico)			0
b) Fattore di riduzione per flusso del traffico $<$ 50% rispetto alla portata di servizio (0 flusso del traffico \geq al 50% della portata di servizio / - 1 flusso del traffico $<$ al 50% della portata di servizio)			SI
c) Fattore di riduzione per flusso del traffico $<$ 25% rispetto alla portata di servizio (0 flusso del traffico \geq al 25% della portata di servizio / - 2 flusso del traffico $<$ al 25% della portata di servizio)			-
RIDUZIONE MASSIMA DELLA CATEGORIA ILLUMINOTECNICA DI PROGETTO			-1
CATEGORIA ILLUMINOTECNICA DI ESERCIZIO			M6



CATEGORIE ILLUMINOTECNICHE PER ZONE PEDONALI ADIACENTI ALLA STRADA (UNI 11248:2016 art. 6.4)

Presenza rilevante di pedoni o condizioni particolari della zona di studio * ³	-
CATEGORIA ILLUMINOTECNICA DI INGRESSO PER L'ANALISI DEI RISCHI (UNI 11248:2016 prospetto 6)	-
CATEGORIA ILLUMINOTECNICA DI PROGETTO	-
CATEGORIA ILLUMINOTECNICA DI ESERCIZIO	-

IMMAGINE TIPO SEZIONE STRADALE ZONA Z058



NOTE

- *1 Punto 9.2 UNI 11248:2016 "Se in prossimità di incroci in zone rurali o strade locali extraurbane sono previsti apparecchi di illuminazione, singoli o in numero molto limitato in funzione di segnalazione visiva, limitatamente per questa zona non si richiede alcuna prescrizione per i livelli di illuminazione (categoria illuminotecnica P7) e si richiede almeno la classe di intensità luminosa G4 per la limitazione dell'abbagliamento, valutata nelle condizioni di installazione degli apparecchi di illuminazione.
- *2 Stazioni di servizio, centri commerciali, locali notturni illuminati anche dopo la mezzanotte.
- *3 Nel caso in cui il percorso ciclopedonale non presenti una situazione rilevante di pedoni o altre condizioni particolari, l'adozione dei requisiti previsti dal parametro R_{EI} per la strada adiacente è ritenuta condizione sufficiente ai fini dell'illuminazione della zona di studio (Punti E.2 - E.3.2 UNI 11248:2016)



Comune di Castione della Presolana

VALUTAZIONE DELLE CATEGORIE ILLUMINOTECNICHE E ANALISI DEI RISCHI PROGETTO DEFINITIVO-ESECUTIVO

COMUNE DI CASTIONE DELLA PRESOLANA– PROVINCIA DI BERGAMO			
Oggetto di valutazione	VIA BELVEDERE		Sigla zona Z059
Tipo di strada (DM n. 6792 5/11/2001)	F	Strade locali urbane	
CATEGORIA ILLUMINOTECNICA DI INGRESSO PER L'ANALISI DEI RISCHI (UNI 11248:2016 art. 7.2)			M4

ANALISI DEI RISCHI E VALUTAZIONE CATEGORIA ILLUMINOTECNICA DI PROGETTO (UNI 11248:2016 art. 8.2)			
<i>Analisi della complessità del campo visivo</i>			<i>risultato</i>
Presenza rilevante di alberi a bordo strada			
Presenza rilevante di cartelloni pubblicitari illuminati o pannelli informativi			
Presenza rilevante di vetrine o strutture fortemente illuminate o elevata luminanza media			-
Presenza rilevante di corpi illuminanti abbaglianti di proprietà private			
Presenza di centri sportivi o strutture ad uso notturno con interruzione del servizio entro mezzanotte			-
Presenza di strutture notturne fortemente illuminante *2			-
a) Fattore di riduzione a seguito dell'analisi della complessità del campo visivo (- 1 bassa complessità del campo visivo / - 0,5 normale complessità del campo visivo / 0 elevata complessità del campo visivo)			0
<i>Analisi delle condizioni conflittuali</i>			<i>risultato</i>
Presenza rilevante di innesti stradali			-
Presenza di dispositivi rallentatori			-
Presenza di attraversamenti pedonali			-
Presenza di veicoli parcheggiati a lato della carreggiata			-
Segnaletica cospicua nelle zone conflittuali o segnaletica stradale attiva			-
b) Fattore di riduzione a seguito dell'analisi delle condizioni conflittuali (- 1 assenza zone conflittuali / - 0,5 zone conflittuali irrilevanti o ben segnalate/ 0 presenza di zone conflittuali rilevanti)			-1
<i>Analisi storica degli eventi pericolosi (incidenti e zone sottoposte a videosorveglianza)</i>			<i>risultato</i>
segnalazione di incidenti dal 2006 ad oggi nelle ore notturne		presenza di sistemi di videosorveglianza pubblica	
-		-	
c) Fattore di riduzione a seguito dell'analisi storica degli eventi pericolosi (-1 assenza di eventi storici pericolosi / 0 presenza di eventi storici pericolosi)			
d) Fattore di riduzione per assenza di pericolo di aggressione (0 possibilità di pericolo di aggressione / -1 assenza di pericolo di aggressione)			
e) Fattore di riduzione per utilizzo corpi illuminanti con indice di resa cromatica \geq a 60 (0 utilizzo corpi illuminanti con indice di resa cromatica $<$ a 60 / -1 utilizzo corpi illuminanti con indice di resa cromatica \geq a 60)			
f) Parametro di valutazione complessivo individuato dal progettista			
SOMMA DEI FATTORI DI RIDUZIONE A SEGUITO DELL'ANALISI DEL RISCHIO			-1
RIDUZIONE MASSIMA DELLA CATEGORIA ILLUMINOTECNICA DI INGRESSO			-1
CATEGORIA ILLUMINOTECNICA DI PROGETTO			M5

ANALISI DEI RISCHI E VALUTAZIONE CATEGORIA ILLUMINOTECNICA DI ESERCIZIO (UNI 11248:2016 art. 8.3)			
a) Riduzione della complessità nella tipologia di traffico (0 nessuna riduzione della complessità / -1 riduzione della complessità nella tipologia di traffico)			0
b) Fattore di riduzione per flusso del traffico $<$ 50% rispetto alla portata di servizio (0 flusso del traffico \geq al 50% della portata di servizio / - 1 flusso del traffico $<$ al 50% della portata di servizio)			SI
c) Fattore di riduzione per flusso del traffico $<$ 25% rispetto alla portata di servizio (0 flusso del traffico \geq al 25% della portata di servizio / - 2 flusso del traffico $<$ al 25% della portata di servizio)			-
RIDUZIONE MASSIMA DELLA CATEGORIA ILLUMINOTECNICA DI PROGETTO			-1
CATEGORIA ILLUMINOTECNICA DI ESERCIZIO			M6



CATEGORIE ILLUMINOTECNICHE PER ZONE PEDONALI ADIACENTI ALLA STRADA (UNI 11248:2016 art. 6.4)

Presenza rilevante di pedoni o condizioni particolari della zona di studio *3	-
CATEGORIA ILLUMINOTECNICA DI INGRESSO PER L'ANALISI DEI RISCHI (UNI 11248:2016 prospetto 6)	-
CATEGORIA ILLUMINOTECNICA DI PROGETTO	-
CATEGORIA ILLUMINOTECNICA DI ESERCIZIO	-

IMMAGINE TIPO SEZIONE STRADALE ZONA Z059



NOTE

- *1 Punto 9.2 UNI 11248:2016 "Se in prossimità di incroci in zone rurali o strade locali extraurbane sono previsti apparecchi di illuminazione, singoli o in numero molto limitato in funzione di segnalazione visiva, limitatamente per questa zona non si richiede alcuna prescrizione per i livelli di illuminazione (categoria illuminotecnica P7) e si richiede almeno la classe di intensità luminosa G4 per la limitazione dell'abbagliamento, valutata nelle condizioni di installazione degli apparecchi di illuminazione.
- *2 Stazioni di servizio, centri commerciali, locali notturni illuminati anche dopo la mezzanotte.
- *3 Nel caso in cui il percorso ciclopeditone non presenti una situazione rilevante di pedoni o altre condizioni particolari, l'adozione dei requisiti previsti dal parametro R_{EI} per la strada adiacente è ritenuta condizione sufficiente ai fini dell'illuminazione della zona di studio (Punti E.2 - E.3.2 UNI 11248:2016)



COMUNE DI CASTIONE DELLA PRESOLANA– PROVINCIA DI BERGAMO			
Oggetto di valutazione	VIA BORGAILOLO A		Sigla zona Z060
Tipo di strada (DM n. 6792 5/11/2001)	F	Strade locali urbane	
CATEGORIA ILLUMINOTECNICA DI INGRESSO PER L'ANALISI DEI RISCHI (UNI 11248:2016 art. 7.2)			M4

ANALISI DEI RISCHI E VALUTAZIONE CATEGORIA ILLUMINOTECNICA DI PROGETTO (UNI 11248:2016 art. 8.2)		
<i>Analisi della complessità del campo visivo</i>		<i>risultato</i>
Presenza rilevante di alberi a bordo strada		
Presenza rilevante di cartelloni pubblicitari illuminati o pannelli informativi		
Presenza rilevante di vetrine o strutture fortemente illuminate o elevata luminanza media		SI
Presenza rilevante di corpi illuminanti abbaglianti di proprietà private		
Presenza di centri sportivi o strutture ad uso notturno con interruzione del servizio entro mezzanotte		-
Presenza di strutture notturne fortemente illuminante *2		-
a) Fattore di riduzione a seguito dell'analisi della complessità del campo visivo (- 1 bassa complessità del campo visivo / - 0,5 normale complessità del campo visivo / 0 elevata complessità del campo visivo)		-0,5
<i>Analisi delle condizioni conflittuali</i>		<i>risultato</i>
Presenza rilevante di innesti stradali		-
Presenza di dispositivi rallentatori		-
Presenza di attraversamenti pedonali		-
Presenza di veicoli parcheggiati a lato della carreggiata		-
Segnaletica cospicua nelle zone conflittuali o segnaletica stradale attiva		-
b) Fattore di riduzione a seguito dell'analisi delle condizioni conflittuali (- 1 assenza zone conflittuali / - 0,5 zone conflittuali irrilevanti o ben segnalate / 0 presenza di zone conflittuali rilevanti)		-0,5
<i>Analisi storica degli eventi pericolosi (incidenti e zone sottoposte a videosorveglianza)</i>		<i>risultato</i>
segnalazione di incidenti dal 2006 ad oggi nelle ore notturne	presenza di sistemi di videosorveglianza pubblica	
-	-	
c) Fattore di riduzione a seguito dell'analisi storica degli eventi pericolosi (-1 assenza di eventi storici pericolosi / 0 presenza di eventi storici pericolosi)		
d) Fattore di riduzione per assenza di pericolo di aggressione (0 possibilità di pericolo di aggressione / -1 assenza di pericolo di aggressione)		
e) Fattore di riduzione per utilizzo corpi illuminanti con indice di resa cromatica \geq a 60 (0 utilizzo corpi illuminanti con indice di resa cromatica $<$ a 60 / -1 utilizzo corpi illuminanti con indice di resa cromatica \geq a 60)		
f) Parametro di valutazione complessivo individuato dal progettista		
SOMMA DEI FATTORI DI RIDUZIONE A SEGUITO DELL'ANALISI DEL RISCHIO		-1
RIDUZIONE MASSIMA DELLA CATEGORIA ILLUMINOTECNICA DI INGRESSO		-1
CATEGORIA ILLUMINOTECNICA DI PROGETTO		M5

ANALISI DEI RISCHI E VALUTAZIONE CATEGORIA ILLUMINOTECNICA DI ESERCIZIO (UNI 11248:2016 art. 8.3)	
a) Riduzione della complessità nella tipologia di traffico (0 nessuna riduzione della complessità / -1 riduzione della complessità nella tipologia di traffico)	0
b) Fattore di riduzione per flusso del traffico $<$ 50% rispetto alla portata di servizio (0 flusso del traffico \geq al 50% della portata di servizio / - 1 flusso del traffico $<$ al 50% della portata di servizio)	SI
c) Fattore di riduzione per flusso del traffico $<$ 25% rispetto alla portata di servizio (0 flusso del traffico \geq al 25% della portata di servizio / - 2 flusso del traffico $<$ al 25% della portata di servizio)	-
RIDUZIONE MASSIMA DELLA CATEGORIA ILLUMINOTECNICA DI PROGETTO	-1
CATEGORIA ILLUMINOTECNICA DI ESERCIZIO	M6



CATEGORIE ILLUMINOTECNICHE PER ZONE PEDONALI ADIACENTI ALLA STRADA (UNI 11248:2016 art. 6.4)

Presenza rilevante di pedoni o condizioni particolari della zona di studio *3	-
CATEGORIA ILLUMINOTECNICA DI INGRESSO PER L'ANALISI DEI RISCHI (UNI 11248:2016 prospetto 6)	-
CATEGORIA ILLUMINOTECNICA DI PROGETTO	-
CATEGORIA ILLUMINOTECNICA DI ESERCIZIO	-

IMMAGINE TIPO SEZIONE STRADALE ZONA Z060



NOTE

- *1 Punto 9.2 UNI 11248:2016 "Se in prossimità di incroci in zone rurali o strade locali extraurbane sono previsti apparecchi di illuminazione, singoli o in numero molto limitato in funzione di segnalazione visiva, limitatamente per questa zona non si richiede alcuna prescrizione per i livelli di illuminazione (categoria illuminotecnica P7) e si richiede almeno la classe di intensità luminosa G4 per la limitazione dell'abbagliamento, valutata nelle condizioni di installazione degli apparecchi di illuminazione.
- *2 Stazioni di servizio, centri commerciali, locali notturni illuminati anche dopo la mezzanotte.
- *3 Nel caso in cui il percorso ciclopeditone non presenti una situazione rilevante di pedoni o altre condizioni particolari, l'adozione dei requisiti previsti dal parametro R_{EI} per la strada adiacente è ritenuta condizione sufficiente ai fini dell'illuminazione della zona di studio (Punti E.2 - E.3.2 UNI 11248:2016)



Comune di Castione della Presolana

VALUTAZIONE DELLE CATEGORIE ILLUMINOTECNICHE E ANALISI DEI RISCHI PROGETTO DEFINITIVO-ESECUTIVO

COMUNE DI CASTIONE DELLA PRESOLANA– PROVINCIA DI BERGAMO			
Oggetto di valutazione	VIA BORGAILOLO B		Sigla zona Z061
Tipo di strada (DM n. 6792 5/11/2001)	F	Strade locali urbane	
CATEGORIA ILLUMINOTECNICA DI INGRESSO PER L'ANALISI DEI RISCHI (UNI 11248:2016 art. 7.2)			M4

ANALISI DEI RISCHI E VALUTAZIONE CATEGORIA ILLUMINOTECNICA DI PROGETTO (UNI 11248:2016 art. 8.2)			
<i>Analisi della complessità del campo visivo</i>			<i>risultato</i>
Presenza rilevante di alberi a bordo strada			
Presenza rilevante di cartelloni pubblicitari illuminati o pannelli informativi			
Presenza rilevante di vetrine o strutture fortemente illuminate o elevata luminanza media			SI
Presenza rilevante di corpi illuminanti abbaglianti di proprietà private			
Presenza di centri sportivi o strutture ad uso notturno con interruzione del servizio entro mezzanotte			-
Presenza di strutture notturne fortemente illuminante *2			-
a) Fattore di riduzione a seguito dell'analisi della complessità del campo visivo (- 1 bassa complessità del campo visivo / - 0,5 normale complessità del campo visivo / 0 elevata complessità del campo visivo)			-0,5
<i>Analisi delle condizioni conflittuali</i>			<i>risultato</i>
Presenza rilevante di innesti stradali			-
Presenza di dispositivi rallentatori			-
Presenza di attraversamenti pedonali			-
Presenza di veicoli parcheggiati a lato della carreggiata			-
Segnaletica cospicua nelle zone conflittuali o segnaletica stradale attiva			-
b) Fattore di riduzione a seguito dell'analisi delle condizioni conflittuali (- 1 assenza zone conflittuali / - 0,5 zone conflittuali irrilevanti o ben segnalate/ 0 presenza di zone conflittuali rilevanti)			-0,5
<i>Analisi storica degli eventi pericolosi (incidenti e zone sottoposte a videosorveglianza)</i>			<i>risultato</i>
segnalazione di incidenti dal 2006 ad oggi nelle ore notturne		presenza di sistemi di videosorveglianza pubblica	
-		-	
c) Fattore di riduzione a seguito dell'analisi storica degli eventi pericolosi (-1 assenza di eventi storici pericolosi / 0 presenza di eventi storici pericolosi)			
d) Fattore di riduzione per assenza di pericolo di aggressione (0 possibilità di pericolo di aggressione / -1 assenza di pericolo di aggressione)			
e) Fattore di riduzione per utilizzo corpi illuminanti con indice di resa cromatica \geq a 60 (0 utilizzo corpi illuminanti con indice di resa cromatica $<$ a 60 / -1 utilizzo corpi illuminanti con indice di resa cromatica \geq a 60)			
f) Parametro di valutazione complessivo individuato dal progettista			
SOMMA DEI FATTORI DI RIDUZIONE A SEGUITO DELL'ANALISI DEL RISCHIO			-1
RIDUZIONE MASSIMA DELLA CATEGORIA ILLUMINOTECNICA DI INGRESSO			-1
CATEGORIA ILLUMINOTECNICA DI PROGETTO			M5

ANALISI DEI RISCHI E VALUTAZIONE CATEGORIA ILLUMINOTECNICA DI ESERCIZIO (UNI 11248:2016 art. 8.3)			
a) Riduzione della complessità nella tipologia di traffico (0 nessuna riduzione della complessità / -1 riduzione della complessità nella tipologia di traffico)			0
b) Fattore di riduzione per flusso del traffico $<$ 50% rispetto alla portata di servizio (0 flusso del traffico \geq al 50% della portata di servizio / - 1 flusso del traffico $<$ al 50% della portata di servizio)			SI
c) Fattore di riduzione per flusso del traffico $<$ 25% rispetto alla portata di servizio (0 flusso del traffico \geq al 25% della portata di servizio / - 2 flusso del traffico $<$ al 25% della portata di servizio)			-
RIDUZIONE MASSIMA DELLA CATEGORIA ILLUMINOTECNICA DI PROGETTO			-1
CATEGORIA ILLUMINOTECNICA DI ESERCIZIO			M6



CATEGORIE ILLUMINOTECNICHE PER ZONE PEDONALI ADIACENTI ALLA STRADA (UNI 11248:2016 art. 6.4)	
Presenza rilevante di pedoni o condizioni particolari della zona di studio * ³	-
CATEGORIA ILLUMINOTECNICA DI INGRESSO PER L'ANALISI DEI RISCHI (UNI 11248:2016 prospetto 6)	-
CATEGORIA ILLUMINOTECNICA DI PROGETTO	-
CATEGORIA ILLUMINOTECNICA DI ESERCIZIO	-

IMMAGINE TIPO SEZIONE STRADALE ZONA Z061



NOTE

- *1 Punto 9.2 UNI 11248:2016 "Se in prossimità di incroci in zone rurali o strade locali extraurbane sono previsti apparecchi di illuminazione, singoli o in numero molto limitato in funzione di segnalazione visiva, limitatamente per questa zona non si richiede alcuna prescrizione per i livelli di illuminazione (categoria illuminotecnica P7) e si richiede almeno la classe di intensità luminosa G4 per la limitazione dell'abbagliamento, valutata nelle condizioni di installazione degli apparecchi di illuminazione.
- *2 Stazioni di servizio, centri commerciali, locali notturni illuminati anche dopo la mezzanotte.
- *3 Nel caso in cui il percorso ciclopeditone non presenti una situazione rilevante di pedoni o altre condizioni particolari, l'adozione dei requisiti previsti dal parametro R_{EI} per la strada adiacente è ritenuta condizione sufficiente ai fini dell'illuminazione della zona di studio (Punti E.2 - E.3.2 UNI 11248:2016)



Comune di Castione della Presolana

VALUTAZIONE DELLE CATEGORIE ILLUMINOTECNICHE E ANALISI DEI RISCHI PROGETTO DEFINITIVO-ESECUTIVO

COMUNE DI CASTIONE DELLA PRESOLANA– PROVINCIA DI BERGAMO			
Oggetto di valutazione	VIA BOSCHETTO		Sigla zona Z062
Tipo di strada (DM n. 6792 5/11/2001)	F	Strade locali urbane	
CATEGORIA ILLUMINOTECNICA DI INGRESSO PER L'ANALISI DEI RISCHI (UNI 11248:2016 art. 7.2)			M4

ANALISI DEI RISCHI E VALUTAZIONE CATEGORIA ILLUMINOTECNICA DI PROGETTO (UNI 11248:2016 art. 8.2)			
<i>Analisi della complessità del campo visivo</i>			<i>risultato</i>
Presenza rilevante di alberi a bordo strada			
Presenza rilevante di cartelloni pubblicitari illuminati o pannelli informativi			
Presenza rilevante di vetrine o strutture fortemente illuminate o elevata luminanza media			-
Presenza rilevante di corpi illuminanti abbaglianti di proprietà private			
Presenza di centri sportivi o strutture ad uso notturno con interruzione del servizio entro mezzanotte			-
Presenza di strutture notturne fortemente illuminante *2			-
a) Fattore di riduzione a seguito dell'analisi della complessità del campo visivo (- 1 bassa complessità del campo visivo / - 0,5 normale complessità del campo visivo / 0 elevata complessità del campo visivo)			0
<i>Analisi delle condizioni conflittuali</i>			<i>risultato</i>
Presenza rilevante di innesti stradali			-
Presenza di dispositivi rallentatori			-
Presenza di attraversamenti pedonali			-
Presenza di veicoli parcheggiati a lato della carreggiata			-
Segnaletica cospicua nelle zone conflittuali o segnaletica stradale attiva			-
b) Fattore di riduzione a seguito dell'analisi delle condizioni conflittuali (- 1 assenza zone conflittuali / - 0,5 zone conflittuali irrilevanti o ben segnalate/ 0 presenza di zone conflittuali rilevanti)			-1
<i>Analisi storica degli eventi pericolosi (incidenti e zone sottoposte a videosorveglianza)</i>			<i>risultato</i>
segnalazione di incidenti dal 2006 ad oggi nelle ore notturne		presenza di sistemi di videosorveglianza pubblica	
-		-	
c) Fattore di riduzione a seguito dell'analisi storica degli eventi pericolosi (-1 assenza di eventi storici pericolosi / 0 presenza di eventi storici pericolosi)			
d) Fattore di riduzione per assenza di pericolo di aggressione (0 possibilità di pericolo di aggressione / -1 assenza di pericolo di aggressione)			
e) Fattore di riduzione per utilizzo corpi illuminanti con indice di resa cromatica \geq a 60 (0 utilizzo corpi illuminanti con indice di resa cromatica $<$ a 60 / -1 utilizzo corpi illuminanti con indice di resa cromatica \geq a 60)			
f) Parametro di valutazione complessivo individuato dal progettista			
SOMMA DEI FATTORI DI RIDUZIONE A SEGUITO DELL'ANALISI DEL RISCHIO			-1
RIDUZIONE MASSIMA DELLA CATEGORIA ILLUMINOTECNICA DI INGRESSO			-1
CATEGORIA ILLUMINOTECNICA DI PROGETTO			M5

ANALISI DEI RISCHI E VALUTAZIONE CATEGORIA ILLUMINOTECNICA DI ESERCIZIO (UNI 11248:2016 art. 8.3)			
a) Riduzione della complessità nella tipologia di traffico (0 nessuna riduzione della complessità / -1 riduzione della complessità nella tipologia di traffico)			0
b) Fattore di riduzione per flusso del traffico $<$ 50% rispetto alla portata di servizio (0 flusso del traffico \geq al 50% della portata di servizio / - 1 flusso del traffico $<$ al 50% della portata di servizio)			SI
c) Fattore di riduzione per flusso del traffico $<$ 25% rispetto alla portata di servizio (0 flusso del traffico \geq al 25% della portata di servizio / - 2 flusso del traffico $<$ al 25% della portata di servizio)			-
RIDUZIONE MASSIMA DELLA CATEGORIA ILLUMINOTECNICA DI PROGETTO			-1
CATEGORIA ILLUMINOTECNICA DI ESERCIZIO			M6



CATEGORIE ILLUMINOTECNICHE PER ZONE PEDONALI ADIACENTI ALLA STRADA (UNI 11248:2016 art. 6.4)

Presenza rilevante di pedoni o condizioni particolari della zona di studio * ³	-
CATEGORIA ILLUMINOTECNICA DI INGRESSO PER L'ANALISI DEI RISCHI (UNI 11248:2016 prospetto 6)	-
CATEGORIA ILLUMINOTECNICA DI PROGETTO	-
CATEGORIA ILLUMINOTECNICA DI ESERCIZIO	-

IMMAGINE TIPO SEZIONE STRADALE ZONA Z062



NOTE

- *1 Punto 9.2 UNI 11248:2016 "Se in prossimità di incroci in zone rurali o strade locali extraurbane sono previsti apparecchi di illuminazione, singoli o in numero molto limitato in funzione di segnalazione visiva, limitatamente per questa zona non si richiede alcuna prescrizione per i livelli di illuminazione (categoria illuminotecnica P7) e si richiede almeno la classe di intensità luminosa G4 per la limitazione dell'abbagliamento, valutata nelle condizioni di installazione degli apparecchi di illuminazione.
- *2 Stazioni di servizio, centri commerciali, locali notturni illuminati anche dopo la mezzanotte.
- *3 Nel caso in cui il percorso ciclopeditone non presenti una situazione rilevante di pedoni o altre condizioni particolari, l'adozione dei requisiti previsti dal parametro R_{EI} per la strada adiacente è ritenuta condizione sufficiente ai fini dell'illuminazione della zona di studio (Punti E.2 - E.3.2 UNI 11248:2016)



Comune di Castione della Presolana

VALUTAZIONE DELLE CATEGORIE ILLUMINOTECNICHE E ANALISI DEI RISCHI PROGETTO DEFINITIVO-ESECUTIVO

COMUNE DI CASTIONE DELLA PRESOLANA– PROVINCIA DI BERGAMO			
Oggetto di valutazione	VIA CABRINI A		Sigla zona Z063
Tipo di strada (DM n. 6792 5/11/2001)	F	Strade locali urbane	
CATEGORIA ILLUMINOTECNICA DI INGRESSO PER L'ANALISI DEI RISCHI (UNI 11248:2016 art. 7.2)			M4

ANALISI DEI RISCHI E VALUTAZIONE CATEGORIA ILLUMINOTECNICA DI PROGETTO (UNI 11248:2016 art. 8.2)			
<i>Analisi della complessità del campo visivo</i>			<i>risultato</i>
Presenza rilevante di alberi a bordo strada			
Presenza rilevante di cartelloni pubblicitari illuminati o pannelli informativi			
Presenza rilevante di vetrine o strutture fortemente illuminate o elevata luminanza media			-
Presenza rilevante di corpi illuminanti abbaglianti di proprietà private			
Presenza di centri sportivi o strutture ad uso notturno con interruzione del servizio entro mezzanotte			-
Presenza di strutture notturne fortemente illuminante *2			-
a) Fattore di riduzione a seguito dell'analisi della complessità del campo visivo (- 1 bassa complessità del campo visivo / - 0,5 normale complessità del campo visivo / 0 elevata complessità del campo visivo)			0
<i>Analisi delle condizioni conflittuali</i>			<i>risultato</i>
Presenza rilevante di innesti stradali			-
Presenza di dispositivi rallentatori			-
Presenza di attraversamenti pedonali			-
Presenza di veicoli parcheggiati a lato della carreggiata			SI
Segnaletica cospicua nelle zone conflittuali o segnaletica stradale attiva			-
b) Fattore di riduzione a seguito dell'analisi delle condizioni conflittuali (- 1 assenza zone conflittuali / - 0,5 zone conflittuali irrilevanti o ben segnalate/ 0 presenza di zone conflittuali rilevanti)			-1
<i>Analisi storica degli eventi pericolosi (incidenti e zone sottoposte a videosorveglianza)</i>			<i>risultato</i>
segnalazione di incidenti dal 2006 ad oggi nelle ore notturne		presenza di sistemi di videosorveglianza pubblica	
-		-	
c) Fattore di riduzione a seguito dell'analisi storica degli eventi pericolosi (-1 assenza di eventi storici pericolosi / 0 presenza di eventi storici pericolosi)			
d) Fattore di riduzione per assenza di pericolo di aggressione (0 possibilità di pericolo di aggressione / -1 assenza di pericolo di aggressione)			
e) Fattore di riduzione per utilizzo corpi illuminanti con indice di resa cromatica \geq a 60 (0 utilizzo corpi illuminanti con indice di resa cromatica $<$ a 60 / -1 utilizzo corpi illuminanti con indice di resa cromatica \geq a 60)			
f) Parametro di valutazione complessivo individuato dal progettista			
SOMMA DEI FATTORI DI RIDUZIONE A SEGUITO DELL'ANALISI DEL RISCHIO			-1
RIDUZIONE MASSIMA DELLA CATEGORIA ILLUMINOTECNICA DI INGRESSO			-1
CATEGORIA ILLUMINOTECNICA DI PROGETTO			M5

ANALISI DEI RISCHI E VALUTAZIONE CATEGORIA ILLUMINOTECNICA DI ESERCIZIO (UNI 11248:2016 art. 8.3)			
a) Riduzione della complessità nella tipologia di traffico (0 nessuna riduzione della complessità / -1 riduzione della complessità nella tipologia di traffico)			0
b) Fattore di riduzione per flusso del traffico $<$ 50% rispetto alla portata di servizio (0 flusso del traffico \geq al 50% della portata di servizio / - 1 flusso del traffico $<$ al 50% della portata di servizio)			SI
c) Fattore di riduzione per flusso del traffico $<$ 25% rispetto alla portata di servizio (0 flusso del traffico \geq al 25% della portata di servizio / - 2 flusso del traffico $<$ al 25% della portata di servizio)			-
RIDUZIONE MASSIMA DELLA CATEGORIA ILLUMINOTECNICA DI PROGETTO			-1
CATEGORIA ILLUMINOTECNICA DI ESERCIZIO			M6



CATEGORIE ILLUMINOTECNICHE PER ZONE PEDONALI ADIACENTI ALLA STRADA (UNI 11248:2016 art. 6.4)

Presenza rilevante di pedoni o condizioni particolari della zona di studio *3	-
CATEGORIA ILLUMINOTECNICA DI INGRESSO PER L'ANALISI DEI RISCHI (UNI 11248:2016 prospetto 6)	-
CATEGORIA ILLUMINOTECNICA DI PROGETTO	-
CATEGORIA ILLUMINOTECNICA DI ESERCIZIO	-

IMMAGINE TIPO SEZIONE STRADALE ZONA Z063



NOTE

- *1 Punto 9.2 UNI 11248:2016 "Se in prossimità di incroci in zone rurali o strade locali extraurbane sono previsti apparecchi di illuminazione, singoli o in numero molto limitato in funzione di segnalazione visiva, limitatamente per questa zona non si richiede alcuna prescrizione per i livelli di illuminazione (categoria illuminotecnica P7) e si richiede almeno la classe di intensità luminosa G4 per la limitazione dell'abbagliamento, valutata nelle condizioni di installazione degli apparecchi di illuminazione.
- *2 Stazioni di servizio, centri commerciali, locali notturni illuminati anche dopo la mezzanotte.
- *3 Nel caso in cui il percorso ciclopeditone non presenti una situazione rilevante di pedoni o altre condizioni particolari, l'adozione dei requisiti previsti dal parametro R_{EI} per la strada adiacente è ritenuta condizione sufficiente ai fini dell'illuminazione della zona di studio (Punti E.2 - E.3.2 UNI 11248:2016)



COMUNE DI CASTIONE DELLA PRESOLANA– PROVINCIA DI BERGAMO			
Oggetto di valutazione	VIA CABRINI B		Sigla zona Z064
Tipo di strada (DM n. 6792 5/11/2001)	F	Strade locali urbane	
CATEGORIA ILLUMINOTECNICA DI INGRESSO PER L'ANALISI DEI RISCHI (UNI 11248:2016 art. 7.2)			M4

ANALISI DEI RISCHI E VALUTAZIONE CATEGORIA ILLUMINOTECNICA DI PROGETTO (UNI 11248:2016 art. 8.2)			
<i>Analisi della complessità del campo visivo</i>			<i>risultato</i>
Presenza rilevante di alberi a bordo strada			
Presenza rilevante di cartelloni pubblicitari illuminati o pannelli informativi			
Presenza rilevante di vetrine o strutture fortemente illuminate o elevata luminanza media			-
Presenza rilevante di corpi illuminanti abbaglianti di proprietà private			
Presenza di centri sportivi o strutture ad uso notturno con interruzione del servizio entro mezzanotte			-
Presenza di strutture notturne fortemente illuminante *2			-
a) Fattore di riduzione a seguito dell'analisi della complessità del campo visivo (- 1 bassa complessità del campo visivo / - 0,5 normale complessità del campo visivo / 0 elevata complessità del campo visivo)			0
<i>Analisi delle condizioni conflittuali</i>			<i>risultato</i>
Presenza rilevante di innesti stradali			-
Presenza di dispositivi rallentatori			-
Presenza di attraversamenti pedonali			-
Presenza di veicoli parcheggiati a lato della carreggiata			-
Segnaletica cospicua nelle zone conflittuali o segnaletica stradale attiva			-
b) Fattore di riduzione a seguito dell'analisi delle condizioni conflittuali (- 1 assenza zone conflittuali / - 0,5 zone conflittuali irrilevanti o ben segnalate/ 0 presenza di zone conflittuali rilevanti)			-1
<i>Analisi storica degli eventi pericolosi (incidenti e zone sottoposte a videosorveglianza)</i>			<i>risultato</i>
segnalazione di incidenti dal 2006 ad oggi nelle ore notturne		presenza di sistemi di videosorveglianza pubblica	
-		-	
c) Fattore di riduzione a seguito dell'analisi storica degli eventi pericolosi (-1 assenza di eventi storici pericolosi / 0 presenza di eventi storici pericolosi)			
d) Fattore di riduzione per assenza di pericolo di aggressione (0 possibilità di pericolo di aggressione / -1 assenza di pericolo di aggressione)			
e) Fattore di riduzione per utilizzo corpi illuminanti con indice di resa cromatica \geq a 60 (0 utilizzo corpi illuminanti con indice di resa cromatica $<$ a 60 / -1 utilizzo corpi illuminanti con indice di resa cromatica \geq a 60)			
f) Parametro di valutazione complessivo individuato dal progettista			
SOMMA DEI FATTORI DI RIDUZIONE A SEGUITO DELL'ANALISI DEL RISCHIO			-1
RIDUZIONE MASSIMA DELLA CATEGORIA ILLUMINOTECNICA DI INGRESSO			-1
CATEGORIA ILLUMINOTECNICA DI PROGETTO			M5

ANALISI DEI RISCHI E VALUTAZIONE CATEGORIA ILLUMINOTECNICA DI ESERCIZIO (UNI 11248:2016 art. 8.3)			
a) Riduzione della complessità nella tipologia di traffico (0 nessuna riduzione della complessità / -1 riduzione della complessità nella tipologia di traffico)			0
b) Fattore di riduzione per flusso del traffico $<$ 50% rispetto alla portata di servizio (0 flusso del traffico \geq al 50% della portata di servizio / - 1 flusso del traffico $<$ al 50% della portata di servizio)			SI
c) Fattore di riduzione per flusso del traffico $<$ 25% rispetto alla portata di servizio (0 flusso del traffico \geq al 25% della portata di servizio / - 2 flusso del traffico $<$ al 25% della portata di servizio)			-
RIDUZIONE MASSIMA DELLA CATEGORIA ILLUMINOTECNICA DI PROGETTO			-1
CATEGORIA ILLUMINOTECNICA DI ESERCIZIO			M6



CATEGORIE ILLUMINOTECNICHE PER ZONE PEDONALI ADIACENTI ALLA STRADA (UNI 11248:2016 art. 6.4)

Presenza rilevante di pedoni o condizioni particolari della zona di studio *3	-
CATEGORIA ILLUMINOTECNICA DI INGRESSO PER L'ANALISI DEI RISCHI (UNI 11248:2016 prospetto 6)	-
CATEGORIA ILLUMINOTECNICA DI PROGETTO	-
CATEGORIA ILLUMINOTECNICA DI ESERCIZIO	-

IMMAGINE TIPO SEZIONE STRADALE ZONA Z064



NOTE

- *1 Punto 9.2 UNI 11248:2016 "Se in prossimità di incroci in zone rurali o strade locali extraurbane sono previsti apparecchi di illuminazione, singoli o in numero molto limitato in funzione di segnalazione visiva, limitatamente per questa zona non si richiede alcuna prescrizione per i livelli di illuminazione (categoria illuminotecnica P7) e si richiede almeno la classe di intensità luminosa G4 per la limitazione dell'abbagliamento, valutata nelle condizioni di installazione degli apparecchi di illuminazione.
- *2 Stazioni di servizio, centri commerciali, locali notturni illuminati anche dopo la mezzanotte.
- *3 Nel caso in cui il percorso ciclopeditone non presenti una situazione rilevante di pedoni o altre condizioni particolari, l'adozione dei requisiti previsti dal parametro R_{EI} per la strada adiacente è ritenuta condizione sufficiente ai fini dell'illuminazione della zona di studio (Punti E.2 - E.3.2 UNI 11248:2016)



COMUNE DI CASTIONE DELLA PRESOLANA– PROVINCIA DI BERGAMO			
Oggetto di valutazione	VIA CADORNA		Sigla zona Z065
Tipo di strada (DM n. 6792 5/11/2001)	F	Strade locali urbane	
CATEGORIA ILLUMINOTECNICA DI INGRESSO PER L'ANALISI DEI RISCHI (UNI 11248:2016 art. 7.2)			M4

ANALISI DEI RISCHI E VALUTAZIONE CATEGORIA ILLUMINOTECNICA DI PROGETTO (UNI 11248:2016 art. 8.2)			
<i>Analisi della complessità del campo visivo</i>			<i>risultato</i>
Presenza rilevante di alberi a bordo strada			
Presenza rilevante di cartelloni pubblicitari illuminati o pannelli informativi			
Presenza rilevante di vetrine o strutture fortemente illuminate o elevata luminanza media			-
Presenza rilevante di corpi illuminanti abbaglianti di proprietà private			
Presenza di centri sportivi o strutture ad uso notturno con interruzione del servizio entro mezzanotte			-
Presenza di strutture notturne fortemente illuminante *2			-
a) Fattore di riduzione a seguito dell'analisi della complessità del campo visivo (- 1 bassa complessità del campo visivo / - 0,5 normale complessità del campo visivo / 0 elevata complessità del campo visivo)			0
<i>Analisi delle condizioni conflittuali</i>			<i>risultato</i>
Presenza rilevante di innesti stradali			-
Presenza di dispositivi rallentatori			-
Presenza di attraversamenti pedonali			-
Presenza di veicoli parcheggiati a lato della carreggiata			-
Segnaletica cospicua nelle zone conflittuali o segnaletica stradale attiva			-
b) Fattore di riduzione a seguito dell'analisi delle condizioni conflittuali (- 1 assenza zone conflittuali / - 0,5 zone conflittuali irrilevanti o ben segnalate/ 0 presenza di zone conflittuali rilevanti)			-1
<i>Analisi storica degli eventi pericolosi (incidenti e zone sottoposte a videosorveglianza)</i>			<i>risultato</i>
segnalazione di incidenti dal 2006 ad oggi nelle ore notturne		presenza di sistemi di videosorveglianza pubblica	
-		-	
c) Fattore di riduzione a seguito dell'analisi storica degli eventi pericolosi (-1 assenza di eventi storici pericolosi / 0 presenza di eventi storici pericolosi)			
d) Fattore di riduzione per assenza di pericolo di aggressione (0 possibilità di pericolo di aggressione / -1 assenza di pericolo di aggressione)			
e) Fattore di riduzione per utilizzo corpi illuminanti con indice di resa cromatica \geq a 60 (0 utilizzo corpi illuminanti con indice di resa cromatica $<$ a 60 / -1 utilizzo corpi illuminanti con indice di resa cromatica \geq a 60)			
f) Parametro di valutazione complessivo individuato dal progettista			
SOMMA DEI FATTORI DI RIDUZIONE A SEGUITO DELL'ANALISI DEL RISCHIO			-1
RIDUZIONE MASSIMA DELLA CATEGORIA ILLUMINOTECNICA DI INGRESSO			-1
CATEGORIA ILLUMINOTECNICA DI PROGETTO			M5

ANALISI DEI RISCHI E VALUTAZIONE CATEGORIA ILLUMINOTECNICA DI ESERCIZIO (UNI 11248:2016 art. 8.3)			
a) Riduzione della complessità nella tipologia di traffico (0 nessuna riduzione della complessità / -1 riduzione della complessità nella tipologia di traffico)			0
b) Fattore di riduzione per flusso del traffico $<$ 50% rispetto alla portata di servizio (0 flusso del traffico \geq al 50% della portata di servizio / - 1 flusso del traffico $<$ al 50% della portata di servizio)			SI
c) Fattore di riduzione per flusso del traffico $<$ 25% rispetto alla portata di servizio (0 flusso del traffico \geq al 25% della portata di servizio / - 2 flusso del traffico $<$ al 25% della portata di servizio)			-
RIDUZIONE MASSIMA DELLA CATEGORIA ILLUMINOTECNICA DI PROGETTO			-1
CATEGORIA ILLUMINOTECNICA DI ESERCIZIO			M6



CATEGORIE ILLUMINOTECNICHE PER ZONE PEDONALI ADIACENTI ALLA STRADA (UNI 11248:2016 art. 6.4)

Presenza rilevante di pedoni o condizioni particolari della zona di studio * ³	-
CATEGORIA ILLUMINOTECNICA DI INGRESSO PER L'ANALISI DEI RISCHI (UNI 11248:2016 prospetto 6)	-
CATEGORIA ILLUMINOTECNICA DI PROGETTO	-
CATEGORIA ILLUMINOTECNICA DI ESERCIZIO	-

IMMAGINE TIPO SEZIONE STRADALE ZONA Z065



NOTE

- *1 Punto 9.2 UNI 11248:2016 "Se in prossimità di incroci in zone rurali o strade locali extraurbane sono previsti apparecchi di illuminazione, singoli o in numero molto limitato in funzione di segnalazione visiva, limitatamente per questa zona non si richiede alcuna prescrizione per i livelli di illuminazione (categoria illuminotecnica P7) e si richiede almeno la classe di intensità luminosa G4 per la limitazione dell'abbagliamento, valutata nelle condizioni di installazione degli apparecchi di illuminazione.
- *2 Stazioni di servizio, centri commerciali, locali notturni illuminati anche dopo la mezzanotte.
- *3 Nel caso in cui il percorso ciclopeditone non presenti una situazione rilevante di pedoni o altre condizioni particolari, l'adozione dei requisiti previsti dal parametro R_{EI} per la strada adiacente è ritenuta condizione sufficiente ai fini dell'illuminazione della zona di studio (Punti E.2 - E.3.2 UNI 11248:2016)



Comune di Castione della Presolana

VALUTAZIONE DELLE CATEGORIE ILLUMINOTECNICHE E ANALISI DEI RISCHI PROGETTO DEFINITIVO-ESECUTIVO

COMUNE DI CASTIONE DELLA PRESOLANA- PROVINCIA DI BERGAMO			
Oggetto di valutazione	VIA CADORNA LATERALE		Sigla zona Z066
Tipo di strada (DM n. 6792 5/11/2001)	F	Strade locali urbane	
CATEGORIA ILLUMINOTECNICA DI INGRESSO PER L'ANALISI DEI RISCHI (UNI 11248:2016 art. 7.2)			M4

ANALISI DEI RISCHI E VALUTAZIONE CATEGORIA ILLUMINOTECNICA DI PROGETTO (UNI 11248:2016 art. 8.2)			
<i>Analisi della complessità del campo visivo</i>			<i>risultato</i>
Presenza rilevante di alberi a bordo strada			
Presenza rilevante di cartelloni pubblicitari illuminati o pannelli informativi			
Presenza rilevante di vetrine o strutture fortemente illuminate o elevata luminanza media			-
Presenza rilevante di corpi illuminanti abbaglianti di proprietà private			
Presenza di centri sportivi o strutture ad uso notturno con interruzione del servizio entro mezzanotte			-
Presenza di strutture notturne fortemente illuminante *2			-
a) Fattore di riduzione a seguito dell'analisi della complessità del campo visivo (- 1 bassa complessità del campo visivo / - 0,5 normale complessità del campo visivo / 0 elevata complessità del campo visivo)			0
<i>Analisi delle condizioni conflittuali</i>			<i>risultato</i>
Presenza rilevante di innesti stradali			-
Presenza di dispositivi rallentatori			-
Presenza di attraversamenti pedonali			-
Presenza di veicoli parcheggiati a lato della carreggiata			-
Segnaletica cospicua nelle zone conflittuali o segnaletica stradale attiva			-
b) Fattore di riduzione a seguito dell'analisi delle condizioni conflittuali (- 1 assenza zone conflittuali / - 0,5 zone conflittuali irrilevanti o ben segnalate/ 0 presenza di zone conflittuali rilevanti)			-1
<i>Analisi storica degli eventi pericolosi (incidenti e zone sottoposte a videosorveglianza)</i>			<i>risultato</i>
segnalazione di incidenti dal 2006 ad oggi nelle ore notturne		presenza di sistemi di videosorveglianza pubblica	
-		-	
c) Fattore di riduzione a seguito dell'analisi storica degli eventi pericolosi (-1 assenza di eventi storici pericolosi / 0 presenza di eventi storici pericolosi)			
d) Fattore di riduzione per assenza di pericolo di aggressione (0 possibilità di pericolo di aggressione / -1 assenza di pericolo di aggressione)			
e) Fattore di riduzione per utilizzo corpi illuminanti con indice di resa cromatica \geq a 60 (0 utilizzo corpi illuminanti con indice di resa cromatica $<$ a 60 / -1 utilizzo corpi illuminanti con indice di resa cromatica \geq a 60)			
f) Parametro di valutazione complessivo individuato dal progettista			
SOMMA DEI FATTORI DI RIDUZIONE A SEGUITO DELL'ANALISI DEL RISCHIO			-1
RIDUZIONE MASSIMA DELLA CATEGORIA ILLUMINOTECNICA DI INGRESSO			-1
CATEGORIA ILLUMINOTECNICA DI PROGETTO			M5

ANALISI DEI RISCHI E VALUTAZIONE CATEGORIA ILLUMINOTECNICA DI ESERCIZIO (UNI 11248:2016 art. 8.3)			
a) Riduzione della complessità nella tipologia di traffico (0 nessuna riduzione della complessità / -1 riduzione della complessità nella tipologia di traffico)			0
b) Fattore di riduzione per flusso del traffico $<$ 50% rispetto alla portata di servizio (0 flusso del traffico \geq al 50% della portata di servizio / - 1 flusso del traffico $<$ al 50% della portata di servizio)			SI
c) Fattore di riduzione per flusso del traffico $<$ 25% rispetto alla portata di servizio (0 flusso del traffico \geq al 25% della portata di servizio / - 2 flusso del traffico $<$ al 25% della portata di servizio)			-
RIDUZIONE MASSIMA DELLA CATEGORIA ILLUMINOTECNICA DI PROGETTO			-1
CATEGORIA ILLUMINOTECNICA DI ESERCIZIO			M6



CATEGORIE ILLUMINOTECNICHE PER ZONE PEDONALI ADIACENTI ALLA STRADA (UNI 11248:2016 art. 6.4)	
Presenza rilevante di pedoni o condizioni particolari della zona di studio *3	-
CATEGORIA ILLUMINOTECNICA DI INGRESSO PER L'ANALISI DEI RISCHI (UNI 11248:2016 prospetto 6)	-
CATEGORIA ILLUMINOTECNICA DI PROGETTO	-
CATEGORIA ILLUMINOTECNICA DI ESERCIZIO	-

IMMAGINE TIPO SEZIONE STRADALE ZONA Z066



NOTE

- *1 Punto 9.2 UNI 11248:2016 "Se in prossimità di incroci in zone rurali o strade locali extraurbane sono previsti apparecchi di illuminazione, singoli o in numero molto limitato in funzione di segnalazione visiva, limitatamente per questa zona non si richiede alcuna prescrizione per i livelli di illuminazione (categoria illuminotecnica P7) e si richiede almeno la classe di intensità luminosa G4 per la limitazione dell'abbagliamento, valutata nelle condizioni di installazione degli apparecchi di illuminazione.
- *2 Stazioni di servizio, centri commerciali, locali notturni illuminati anche dopo la mezzanotte.
- *3 Nel caso in cui il percorso ciclopeditone non presenti una situazione rilevante di pedoni o altre condizioni particolari, l'adozione dei requisiti previsti dal parametro R_{EI} per la strada adiacente è ritenuta condizione sufficiente ai fini dell'illuminazione della zona di studio (Punti E.2 - E.3.2 UNI 11248:2016)



COMUNE DI CASTIONE DELLA PRESOLANA– PROVINCIA DI BERGAMO			
Oggetto di valutazione	VIA CANTONIERA A		Sigla zona Z067
Tipo di strada (DM n. 6792 5/11/2001)	C	Strade extraurbane secondarie	
CATEGORIA ILLUMINOTECNICA DI INGRESSO PER L'ANALISI DEI RISCHI (UNI 11248:2016 art. 7.2)			M2

ANALISI DEI RISCHI E VALUTAZIONE CATEGORIA ILLUMINOTECNICA DI PROGETTO (UNI 11248:2016 art. 8.2)			
<i>Analisi della complessità del campo visivo</i>			<i>risultato</i>
Presenza rilevante di alberi a bordo strada			
Presenza rilevante di cartelloni pubblicitari illuminati o pannelli informativi			
Presenza rilevante di vetrine o strutture fortemente illuminate o elevata luminanza media			-
Presenza rilevante di corpi illuminanti abbaglianti di proprietà private			
Presenza di centri sportivi o strutture ad uso notturno con interruzione del servizio entro mezzanotte			-
Presenza di strutture notturne fortemente illuminante *2			-
a) Fattore di riduzione a seguito dell'analisi della complessità del campo visivo (- 1 bassa complessità del campo visivo / - 0,5 normale complessità del campo visivo / 0 elevata complessità del campo visivo)			0
<i>Analisi delle condizioni conflittuali</i>			<i>risultato</i>
Presenza rilevante di innesti stradali			-
Presenza di dispositivi rallentatori			-
Presenza di attraversamenti pedonali			-
Presenza di veicoli parcheggiati a lato della carreggiata			-
Segnaletica cospicua nelle zone conflittuali o segnaletica stradale attiva			-
b) Fattore di riduzione a seguito dell'analisi delle condizioni conflittuali (- 1 assenza zone conflittuali / - 0,5 zone conflittuali irrilevanti o ben segnalate/ 0 presenza di zone conflittuali rilevanti)			-1
<i>Analisi storica degli eventi pericolosi (incidenti e zone sottoposte a videosorveglianza)</i>			<i>risultato</i>
segnalazione di incidenti dal 2006 ad oggi nelle ore notturne		presenza di sistemi di videosorveglianza pubblica	
-		-	
c) Fattore di riduzione a seguito dell'analisi storica degli eventi pericolosi (-1 assenza di eventi storici pericolosi / 0 presenza di eventi storici pericolosi)			
d) Fattore di riduzione per assenza di pericolo di aggressione (0 possibilità di pericolo di aggressione / -1 assenza di pericolo di aggressione)			
e) Fattore di riduzione per utilizzo corpi illuminanti con indice di resa cromatica \geq a 60 (0 utilizzo corpi illuminanti con indice di resa cromatica $<$ a 60 / -1 utilizzo corpi illuminanti con indice di resa cromatica \geq a 60)			
f) Parametro di valutazione complessivo individuato dal progettista			
SOMMA DEI FATTORI DI RIDUZIONE A SEGUITO DELL'ANALISI DEL RISCHIO			-1
RIDUZIONE MASSIMA DELLA CATEGORIA ILLUMINOTECNICA DI INGRESSO			-1
CATEGORIA ILLUMINOTECNICA DI PROGETTO			M3

ANALISI DEI RISCHI E VALUTAZIONE CATEGORIA ILLUMINOTECNICA DI ESERCIZIO (UNI 11248:2016 art. 8.3)			
a) Riduzione della complessità nella tipologia di traffico (0 nessuna riduzione della complessità / -1 riduzione della complessità nella tipologia di traffico)			0
b) Fattore di riduzione per flusso del traffico $<$ 50% rispetto alla portata di servizio (0 flusso del traffico \geq al 50% della portata di servizio / - 1 flusso del traffico $<$ al 50% della portata di servizio)			SI
c) Fattore di riduzione per flusso del traffico $<$ 25% rispetto alla portata di servizio (0 flusso del traffico \geq al 25% della portata di servizio / - 2 flusso del traffico $<$ al 25% della portata di servizio)			-
RIDUZIONE MASSIMA DELLA CATEGORIA ILLUMINOTECNICA DI PROGETTO			-1
CATEGORIA ILLUMINOTECNICA DI ESERCIZIO			M4



CATEGORIE ILLUMINOTECNICHE PER ZONE PEDONALI ADIACENTI ALLA STRADA (UNI 11248:2016 art. 6.4)

Presenza rilevante di pedoni o condizioni particolari della zona di studio * ³	-
CATEGORIA ILLUMINOTECNICA DI INGRESSO PER L'ANALISI DEI RISCHI (UNI 11248:2016 prospetto 6)	-
CATEGORIA ILLUMINOTECNICA DI PROGETTO	-
CATEGORIA ILLUMINOTECNICA DI ESERCIZIO	-

IMMAGINE TIPO SEZIONE STRADALE ZONA Z067



NOTE

- *1 Punto 9.2 UNI 11248:2016 "Se in prossimità di incroci in zone rurali o strade locali extraurbane sono previsti apparecchi di illuminazione, singoli o in numero molto limitato in funzione di segnalazione visiva, limitatamente per questa zona non si richiede alcuna prescrizione per i livelli di illuminazione (categoria illuminotecnica P7) e si richiede almeno la classe di intensità luminosa G4 per la limitazione dell'abbagliamento, valutata nelle condizioni di installazione degli apparecchi di illuminazione.
- *2 Stazioni di servizio, centri commerciali, locali notturni illuminati anche dopo la mezzanotte.
- *3 Nel caso in cui il percorso ciclopeditone non presenti una situazione rilevante di pedoni o altre condizioni particolari, l'adozione dei requisiti previsti dal parametro R_{EI} per la strada adiacente è ritenuta condizione sufficiente ai fini dell'illuminazione della zona di studio (Punti E.2 - E.3.2 UNI 11248:2016)



COMUNE DI CASTIONE DELLA PRESOLANA– PROVINCIA DI BERGAMO			
Oggetto di valutazione	VIA CANTONIERA B		Sigla zona Z068
Tipo di strada (DM n. 6792 5/11/2001)	F	Strade locali urbane: altre situazioni	
CATEGORIA ILLUMINOTECNICA DI INGRESSO PER L'ANALISI DEI RISCHI (UNI 11248:2016 art. 7.2)			P2

ANALISI DEI RISCHI E VALUTAZIONE CATEGORIA ILLUMINOTECNICA DI PROGETTO (UNI 11248:2016 art. 8.2)		
<i>Analisi della complessità del campo visivo</i>		<i>risultato</i>
Presenza rilevante di alberi a bordo strada		
Presenza rilevante di cartelloni pubblicitari illuminati o pannelli informativi		
Presenza rilevante di vetrine o strutture fortemente illuminate o elevata luminanza media		-
Presenza rilevante di corpi illuminanti abbaglianti di proprietà private		
Presenza di centri sportivi o strutture ad uso notturno con interruzione del servizio entro mezzanotte		-
Presenza di strutture notturne fortemente illuminante *2		-
a) Fattore di riduzione a seguito dell'analisi della complessità del campo visivo (- 1 bassa complessità del campo visivo / - 0,5 normale complessità del campo visivo / 0 elevata complessità del campo visivo)		0
<i>Analisi delle condizioni conflittuali</i>		<i>risultato</i>
Presenza rilevante di innesti stradali		-
Presenza di dispositivi rallentatori		-
Presenza di attraversamenti pedonali		-
Presenza di veicoli parcheggiati a lato della carreggiata		-
Segnaletica cospicua nelle zone conflittuali o segnaletica stradale attiva		-
b) Fattore di riduzione a seguito dell'analisi delle condizioni conflittuali (- 1 assenza zone conflittuali / - 0,5 zone conflittuali irrilevanti o ben segnalate/ 0 presenza di zone conflittuali rilevanti)		0
<i>Analisi storica degli eventi pericolosi (incidenti e zone sottoposte a videosorveglianza)</i>		<i>risultato</i>
segnalazione di incidenti dal 2006 ad oggi nelle ore notturne	presenza di sistemi di videosorveglianza pubblica	
-	-	
c) Fattore di riduzione a seguito dell'analisi storica degli eventi pericolosi (-1 assenza di eventi storici pericolosi / 0 presenza di eventi storici pericolosi)		
d) Fattore di riduzione per assenza di pericolo di aggressione (0 possibilità di pericolo di aggressione / -1 assenza di pericolo di aggressione)		
e) Fattore di riduzione per utilizzo corpi illuminanti con indice di resa cromatica \geq a 60 (0 utilizzo corpi illuminanti con indice di resa cromatica $<$ a 60 / -1 utilizzo corpi illuminanti con indice di resa cromatica \geq a 60)		
f) Parametro di valutazione complessivo individuato dal progettista		
SOMMA DEI FATTORI DI RIDUZIONE A SEGUITO DELL'ANALISI DEL RISCHIO		0
RIDUZIONE MASSIMA DELLA CATEGORIA ILLUMINOTECNICA DI INGRESSO		0
CATEGORIA ILLUMINOTECNICA DI PROGETTO		P7

ANALISI DEI RISCHI E VALUTAZIONE CATEGORIA ILLUMINOTECNICA DI ESERCIZIO (UNI 11248:2016 art. 8.3)	
a) Riduzione della complessità nella tipologia di traffico (0 nessuna riduzione della complessità / -1 riduzione della complessità nella tipologia di traffico)	0
b) Fattore di riduzione per flusso del traffico $<$ 50% rispetto alla portata di servizio (0 flusso del traffico \geq al 50% della portata di servizio / - 1 flusso del traffico $<$ al 50% della portata di servizio)	SI
c) Fattore di riduzione per flusso del traffico $<$ 25% rispetto alla portata di servizio (0 flusso del traffico \geq al 25% della portata di servizio / - 2 flusso del traffico $<$ al 25% della portata di servizio)	-
RIDUZIONE MASSIMA DELLA CATEGORIA ILLUMINOTECNICA DI PROGETTO	0
CATEGORIA ILLUMINOTECNICA DI ESERCIZIO	P7



CATEGORIE ILLUMINOTECNICHE PER ZONE PEDONALI ADIACENTI ALLA STRADA (UNI 11248:2016 art. 6.4)

Presenza rilevante di pedoni o condizioni particolari della zona di studio * ³	-
CATEGORIA ILLUMINOTECNICA DI INGRESSO PER L'ANALISI DEI RISCHI (UNI 11248:2016 prospetto 6)	-
CATEGORIA ILLUMINOTECNICA DI PROGETTO	-
CATEGORIA ILLUMINOTECNICA DI ESERCIZIO	-

IMMAGINE TIPO SEZIONE STRADALE ZONA Z068



NOTE

- *1 Punto 9.2 UNI 11248:2016 "Se in prossimità di incroci in zone rurali o strade locali extraurbane sono previsti apparecchi di illuminazione, singoli o in numero molto limitato in funzione di segnalazione visiva, limitatamente per questa zona non si richiede alcuna prescrizione per i livelli di illuminazione (categoria illuminotecnica P7) e si richiede almeno la classe di intensità luminosa G4 per la limitazione dell'abbagliamento, valutata nelle condizioni di installazione degli apparecchi di illuminazione.
- *2 Stazioni di servizio, centri commerciali, locali notturni illuminati anche dopo la mezzanotte.
- *3 Nel caso in cui il percorso ciclopeditone non presenti una situazione rilevante di pedoni o altre condizioni particolari, l'adozione dei requisiti previsti dal parametro R_{EI} per la strada adiacente è ritenuta condizione sufficiente ai fini dell'illuminazione della zona di studio (Punti E.2 - E.3.2 UNI 11248:2016)



COMUNE DI CASTIONE DELLA PRESOLANA– PROVINCIA DI BERGAMO			
Oggetto di valutazione	VIA CANTONIERA C		Sigla zona Z069
Tipo di strada (DM n. 6792 5/11/2001)	C	Strade extraurbane secondarie	
CATEGORIA ILLUMINOTECNICA DI INGRESSO PER L'ANALISI DEI RISCHI (UNI 11248:2016 art. 7.2)			M2

ANALISI DEI RISCHI E VALUTAZIONE CATEGORIA ILLUMINOTECNICA DI PROGETTO (UNI 11248:2016 art. 8.2)			
<i>Analisi della complessità del campo visivo</i>			<i>risultato</i>
Presenza rilevante di alberi a bordo strada			
Presenza rilevante di cartelloni pubblicitari illuminati o pannelli informativi			
Presenza rilevante di vetrine o strutture fortemente illuminate o elevata luminanza media			-
Presenza rilevante di corpi illuminanti abbaglianti di proprietà private			
Presenza di centri sportivi o strutture ad uso notturno con interruzione del servizio entro mezzanotte			-
Presenza di strutture notturne fortemente illuminante *2			-
a) Fattore di riduzione a seguito dell'analisi della complessità del campo visivo (- 1 bassa complessità del campo visivo / - 0,5 normale complessità del campo visivo / 0 elevata complessità del campo visivo)			0
<i>Analisi delle condizioni conflittuali</i>			<i>risultato</i>
Presenza rilevante di innesti stradali			-
Presenza di dispositivi rallentatori			-
Presenza di attraversamenti pedonali			-
Presenza di veicoli parcheggiati a lato della carreggiata			-
Segnaletica cospicua nelle zone conflittuali o segnaletica stradale attiva			-
b) Fattore di riduzione a seguito dell'analisi delle condizioni conflittuali (- 1 assenza zone conflittuali / - 0,5 zone conflittuali irrilevanti o ben segnalate / 0 presenza di zone conflittuali rilevanti)			-1
<i>Analisi storica degli eventi pericolosi (incidenti e zone sottoposte a videosorveglianza)</i>			<i>risultato</i>
segnalazione di incidenti dal 2006 ad oggi nelle ore notturne		presenza di sistemi di videosorveglianza pubblica	
-		-	
c) Fattore di riduzione a seguito dell'analisi storica degli eventi pericolosi (-1 assenza di eventi storici pericolosi / 0 presenza di eventi storici pericolosi)			
d) Fattore di riduzione per assenza di pericolo di aggressione (0 possibilità di pericolo di aggressione / -1 assenza di pericolo di aggressione)			
e) Fattore di riduzione per utilizzo corpi illuminanti con indice di resa cromatica \geq a 60 (0 utilizzo corpi illuminanti con indice di resa cromatica $<$ a 60 / -1 utilizzo corpi illuminanti con indice di resa cromatica \geq a 60)			
f) Parametro di valutazione complessivo individuato dal progettista			
SOMMA DEI FATTORI DI RIDUZIONE A SEGUITO DELL'ANALISI DEL RISCHIO			-1
RIDUZIONE MASSIMA DELLA CATEGORIA ILLUMINOTECNICA DI INGRESSO			-1
CATEGORIA ILLUMINOTECNICA DI PROGETTO			M3

ANALISI DEI RISCHI E VALUTAZIONE CATEGORIA ILLUMINOTECNICA DI ESERCIZIO (UNI 11248:2016 art. 8.3)			
a) Riduzione della complessità nella tipologia di traffico (0 nessuna riduzione della complessità / -1 riduzione della complessità nella tipologia di traffico)			0
b) Fattore di riduzione per flusso del traffico $<$ 50% rispetto alla portata di servizio (0 flusso del traffico \geq al 50% della portata di servizio / - 1 flusso del traffico $<$ al 50% della portata di servizio)			SI
c) Fattore di riduzione per flusso del traffico $<$ 25% rispetto alla portata di servizio (0 flusso del traffico \geq al 25% della portata di servizio / - 2 flusso del traffico $<$ al 25% della portata di servizio)			-
RIDUZIONE MASSIMA DELLA CATEGORIA ILLUMINOTECNICA DI PROGETTO			-1
CATEGORIA ILLUMINOTECNICA DI ESERCIZIO			M4



CATEGORIE ILLUMINOTECNICHE PER ZONE PEDONALI ADIACENTI ALLA STRADA (UNI 11248:2016 art. 6.4)	
Presenza rilevante di pedoni o condizioni particolari della zona di studio * ³	-
CATEGORIA ILLUMINOTECNICA DI INGRESSO PER L'ANALISI DEI RISCHI (UNI 11248:2016 prospetto 6)	-
CATEGORIA ILLUMINOTECNICA DI PROGETTO	-
CATEGORIA ILLUMINOTECNICA DI ESERCIZIO	-

IMMAGINE TIPO SEZIONE STRADALE ZONA Z069



NOTE

- *1 Punto 9.2 UNI 11248:2016 "Se in prossimità di incroci in zone rurali o strade locali extraurbane sono previsti apparecchi di illuminazione, singoli o in numero molto limitato in funzione di segnalazione visiva, limitatamente per questa zona non si richiede alcuna prescrizione per i livelli di illuminazione (categoria illuminotecnica P7) e si richiede almeno la classe di intensità luminosa G4 per la limitazione dell'abbagliamento, valutata nelle condizioni di installazione degli apparecchi di illuminazione.
- *2 Stazioni di servizio, centri commerciali, locali notturni illuminati anche dopo la mezzanotte.
- *3 Nel caso in cui il percorso ciclopeditone non presenti una situazione rilevante di pedoni o altre condizioni particolari, l'adozione dei requisiti previsti dal parametro R_{EI} per la strada adiacente è ritenuta condizione sufficiente ai fini dell'illuminazione della zona di studio (Punti E.2 - E.3.2 UNI 11248:2016)



Comune di Castione della Presolana

VALUTAZIONE DELLE CATEGORIE ILLUMINOTECNICHE E ANALISI DEI RISCHI PROGETTO DEFINITIVO-ESECUTIVO

COMUNE DI CASTIONE DELLA PRESOLANA- PROVINCIA DI BERGAMO			
Oggetto di valutazione	VIA CASTELLO		Sigla zona Z070
Tipo di strada (DM n. 6792 5/11/2001)	F	Strade locali urbane	
CATEGORIA ILLUMINOTECNICA DI INGRESSO PER L'ANALISI DEI RISCHI (UNI 11248:2016 art. 7.2)			M4

ANALISI DEI RISCHI E VALUTAZIONE CATEGORIA ILLUMINOTECNICA DI PROGETTO (UNI 11248:2016 art. 8.2)			
<i>Analisi della complessità del campo visivo</i>			<i>risultato</i>
Presenza rilevante di alberi a bordo strada			
Presenza rilevante di cartelloni pubblicitari illuminati o pannelli informativi			
Presenza rilevante di vetrine o strutture fortemente illuminate o elevata luminanza media			-
Presenza rilevante di corpi illuminanti abbaglianti di proprietà private			
Presenza di centri sportivi o strutture ad uso notturno con interruzione del servizio entro mezzanotte			-
Presenza di strutture notturne fortemente illuminante *2			-
a) Fattore di riduzione a seguito dell'analisi della complessità del campo visivo (- 1 bassa complessità del campo visivo / - 0,5 normale complessità del campo visivo / 0 elevata complessità del campo visivo)			0
<i>Analisi delle condizioni conflittuali</i>			<i>risultato</i>
Presenza rilevante di innesti stradali			-
Presenza di dispositivi rallentatori			-
Presenza di attraversamenti pedonali			-
Presenza di veicoli parcheggiati a lato della carreggiata			-
Segnaletica cospicua nelle zone conflittuali o segnaletica stradale attiva			-
b) Fattore di riduzione a seguito dell'analisi delle condizioni conflittuali (- 1 assenza zone conflittuali / - 0,5 zone conflittuali irrilevanti o ben segnalate/ 0 presenza di zone conflittuali rilevanti)			-1
<i>Analisi storica degli eventi pericolosi (incidenti e zone sottoposte a videosorveglianza)</i>			<i>risultato</i>
segnalazione di incidenti dal 2006 ad oggi nelle ore notturne		presenza di sistemi di videosorveglianza pubblica	
-		-	
c) Fattore di riduzione a seguito dell'analisi storica degli eventi pericolosi (-1 assenza di eventi storici pericolosi / 0 presenza di eventi storici pericolosi)			
d) Fattore di riduzione per assenza di pericolo di aggressione (0 possibilità di pericolo di aggressione / -1 assenza di pericolo di aggressione)			
e) Fattore di riduzione per utilizzo corpi illuminanti con indice di resa cromatica \geq a 60 (0 utilizzo corpi illuminanti con indice di resa cromatica $<$ a 60 / -1 utilizzo corpi illuminanti con indice di resa cromatica \geq a 60)			
f) Parametro di valutazione complessivo individuato dal progettista			
SOMMA DEI FATTORI DI RIDUZIONE A SEGUITO DELL'ANALISI DEL RISCHIO			-1
RIDUZIONE MASSIMA DELLA CATEGORIA ILLUMINOTECNICA DI INGRESSO			-1
CATEGORIA ILLUMINOTECNICA DI PROGETTO			M5

ANALISI DEI RISCHI E VALUTAZIONE CATEGORIA ILLUMINOTECNICA DI ESERCIZIO (UNI 11248:2016 art. 8.3)			
a) Riduzione della complessità nella tipologia di traffico (0 nessuna riduzione della complessità / -1 riduzione della complessità nella tipologia di traffico)			0
b) Fattore di riduzione per flusso del traffico $<$ 50% rispetto alla portata di servizio (0 flusso del traffico \geq al 50% della portata di servizio / - 1 flusso del traffico $<$ al 50% della portata di servizio)			SI
c) Fattore di riduzione per flusso del traffico $<$ 25% rispetto alla portata di servizio (0 flusso del traffico \geq al 25% della portata di servizio / - 2 flusso del traffico $<$ al 25% della portata di servizio)			-
RIDUZIONE MASSIMA DELLA CATEGORIA ILLUMINOTECNICA DI PROGETTO			-1
CATEGORIA ILLUMINOTECNICA DI ESERCIZIO			M6



CATEGORIE ILLUMINOTECNICHE PER ZONE PEDONALI ADIACENTI ALLA STRADA (UNI 11248:2016 art. 6.4)	
Presenza rilevante di pedoni o condizioni particolari della zona di studio * ³	-
CATEGORIA ILLUMINOTECNICA DI INGRESSO PER L'ANALISI DEI RISCHI (UNI 11248:2016 prospetto 6)	-
CATEGORIA ILLUMINOTECNICA DI PROGETTO	-
CATEGORIA ILLUMINOTECNICA DI ESERCIZIO	-

IMMAGINE TIPO SEZIONE STRADALE ZONA Z070



NOTE

- *1 Punto 9.2 UNI 11248:2016 "Se in prossimità di incroci in zone rurali o strade locali extraurbane sono previsti apparecchi di illuminazione, singoli o in numero molto limitato in funzione di segnalazione visiva, limitatamente per questa zona non si richiede alcuna prescrizione per i livelli di illuminazione (categoria illuminotecnica P7) e si richiede almeno la classe di intensità luminosa G4 per la limitazione dell'abbagliamento, valutata nelle condizioni di installazione degli apparecchi di illuminazione.
- *2 Stazioni di servizio, centri commerciali, locali notturni illuminati anche dopo la mezzanotte.
- *3 Nel caso in cui il percorso ciclopeditone non presenti una situazione rilevante di pedoni o altre condizioni particolari, l'adozione dei requisiti previsti dal parametro R_{EI} per la strada adiacente è ritenuta condizione sufficiente ai fini dell'illuminazione della zona di studio (Punti E.2 - E.3.2 UNI 11248:2016)



Comune di Castione della Presolana

VALUTAZIONE DELLE CATEGORIE ILLUMINOTECNICHE E ANALISI DEI RISCHI PROGETTO DEFINITIVO-ESECUTIVO

COMUNE DI CASTIONE DELLA PRESOLANA– PROVINCIA DI BERGAMO			
Oggetto di valutazione	VIA CESARE CANTU'		Sigla zona Z071
Tipo di strada (DM n. 6792 5/11/2001)	F	Strade locali urbane	
CATEGORIA ILLUMINOTECNICA DI INGRESSO PER L'ANALISI DEI RISCHI (UNI 11248:2016 art. 7.2)			M4

ANALISI DEI RISCHI E VALUTAZIONE CATEGORIA ILLUMINOTECNICA DI PROGETTO (UNI 11248:2016 art. 8.2)			
<i>Analisi della complessità del campo visivo</i>			<i>risultato</i>
Presenza rilevante di alberi a bordo strada			
Presenza rilevante di cartelloni pubblicitari illuminati o pannelli informativi			
Presenza rilevante di vetrine o strutture fortemente illuminate o elevata luminanza media			-
Presenza rilevante di corpi illuminanti abbaglianti di proprietà private			
Presenza di centri sportivi o strutture ad uso notturno con interruzione del servizio entro mezzanotte			-
Presenza di strutture notturne fortemente illuminante *2			-
a) Fattore di riduzione a seguito dell'analisi della complessità del campo visivo (- 1 bassa complessità del campo visivo / - 0,5 normale complessità del campo visivo / 0 elevata complessità del campo visivo)			0
<i>Analisi delle condizioni conflittuali</i>			<i>risultato</i>
Presenza rilevante di innesti stradali			-
Presenza di dispositivi rallentatori			-
Presenza di attraversamenti pedonali			-
Presenza di veicoli parcheggiati a lato della carreggiata			-
Segnaletica cospicua nelle zone conflittuali o segnaletica stradale attiva			-
b) Fattore di riduzione a seguito dell'analisi delle condizioni conflittuali (- 1 assenza zone conflittuali / - 0,5 zone conflittuali irrilevanti o ben segnalate/ 0 presenza di zone conflittuali rilevanti)			-1
<i>Analisi storica degli eventi pericolosi (incidenti e zone sottoposte a videosorveglianza)</i>			<i>risultato</i>
segnalazione di incidenti dal 2006 ad oggi nelle ore notturne		presenza di sistemi di videosorveglianza pubblica	
-		-	
c) Fattore di riduzione a seguito dell'analisi storica degli eventi pericolosi (-1 assenza di eventi storici pericolosi / 0 presenza di eventi storici pericolosi)			
d) Fattore di riduzione per assenza di pericolo di aggressione (0 possibilità di pericolo di aggressione / -1 assenza di pericolo di aggressione)			
e) Fattore di riduzione per utilizzo corpi illuminanti con indice di resa cromatica \geq a 60 (0 utilizzo corpi illuminanti con indice di resa cromatica $<$ a 60 / -1 utilizzo corpi illuminanti con indice di resa cromatica \geq a 60)			
f) Parametro di valutazione complessivo individuato dal progettista			
SOMMA DEI FATTORI DI RIDUZIONE A SEGUITO DELL'ANALISI DEL RISCHIO			-1
RIDUZIONE MASSIMA DELLA CATEGORIA ILLUMINOTECNICA DI INGRESSO			-1
CATEGORIA ILLUMINOTECNICA DI PROGETTO			M5

ANALISI DEI RISCHI E VALUTAZIONE CATEGORIA ILLUMINOTECNICA DI ESERCIZIO (UNI 11248:2016 art. 8.3)			
a) Riduzione della complessità nella tipologia di traffico (0 nessuna riduzione della complessità / -1 riduzione della complessità nella tipologia di traffico)			0
b) Fattore di riduzione per flusso del traffico $<$ 50% rispetto alla portata di servizio (0 flusso del traffico \geq al 50% della portata di servizio / - 1 flusso del traffico $<$ al 50% della portata di servizio)			SI
c) Fattore di riduzione per flusso del traffico $<$ 25% rispetto alla portata di servizio (0 flusso del traffico \geq al 25% della portata di servizio / - 2 flusso del traffico $<$ al 25% della portata di servizio)			-
RIDUZIONE MASSIMA DELLA CATEGORIA ILLUMINOTECNICA DI PROGETTO			-1
CATEGORIA ILLUMINOTECNICA DI ESERCIZIO			M6



CATEGORIE ILLUMINOTECNICHE PER ZONE PEDONALI ADIACENTI ALLA STRADA (UNI 11248:2016 art. 6.4)	
Presenza rilevante di pedoni o condizioni particolari della zona di studio *3	-
CATEGORIA ILLUMINOTECNICA DI INGRESSO PER L'ANALISI DEI RISCHI (UNI 11248:2016 prospetto 6)	-
CATEGORIA ILLUMINOTECNICA DI PROGETTO	-
CATEGORIA ILLUMINOTECNICA DI ESERCIZIO	-

IMMAGINE TIPO SEZIONE STRADALE ZONA Z071



NOTE

- *1 Punto 9.2 UNI 11248:2016 "Se in prossimità di incroci in zone rurali o strade locali extraurbane sono previsti apparecchi di illuminazione, singoli o in numero molto limitato in funzione di segnalazione visiva, limitatamente per questa zona non si richiede alcuna prescrizione per i livelli di illuminazione (categoria illuminotecnica P7) e si richiede almeno la classe di intensità luminosa G4 per la limitazione dell'abbagliamento, valutata nelle condizioni di installazione degli apparecchi di illuminazione.
- *2 Stazioni di servizio, centri commerciali, locali notturni illuminati anche dopo la mezzanotte.
- *3 Nel caso in cui il percorso ciclopeditone non presenti una situazione rilevante di pedoni o altre condizioni particolari, l'adozione dei requisiti previsti dal parametro R_{EI} per la strada adiacente è ritenuta condizione sufficiente ai fini dell'illuminazione della zona di studio (Punti E.2 - E.3.2 UNI 11248:2016)



COMUNE DI CASTIONE DELLA PRESOLANA– PROVINCIA DI BERGAMO			
Oggetto di valutazione	VIA CIMA BARES		Sigla zona Z072
Tipo di strada (DM n. 6792 5/11/2001)	F	Strade locali urbane	
CATEGORIA ILLUMINOTECNICA DI INGRESSO PER L'ANALISI DEI RISCHI (UNI 11248:2016 art. 7.2)			M4

ANALISI DEI RISCHI E VALUTAZIONE CATEGORIA ILLUMINOTECNICA DI PROGETTO (UNI 11248:2016 art. 8.2)			
<i>Analisi della complessità del campo visivo</i>			<i>risultato</i>
Presenza rilevante di alberi a bordo strada			
Presenza rilevante di cartelloni pubblicitari illuminati o pannelli informativi			
Presenza rilevante di vetrine o strutture fortemente illuminate o elevata luminanza media			-
Presenza rilevante di corpi illuminanti abbaglianti di proprietà private			
Presenza di centri sportivi o strutture ad uso notturno con interruzione del servizio entro mezzanotte			-
Presenza di strutture notturne fortemente illuminante *2			-
a) Fattore di riduzione a seguito dell'analisi della complessità del campo visivo (- 1 bassa complessità del campo visivo / - 0,5 normale complessità del campo visivo / 0 elevata complessità del campo visivo)			0
<i>Analisi delle condizioni conflittuali</i>			<i>risultato</i>
Presenza rilevante di innesti stradali			-
Presenza di dispositivi rallentatori			-
Presenza di attraversamenti pedonali			-
Presenza di veicoli parcheggiati a lato della carreggiata			-
Segnaletica cospicua nelle zone conflittuali o segnaletica stradale attiva			-
b) Fattore di riduzione a seguito dell'analisi delle condizioni conflittuali (- 1 assenza zone conflittuali / - 0,5 zone conflittuali irrilevanti o ben segnalate / 0 presenza di zone conflittuali rilevanti)			-1
<i>Analisi storica degli eventi pericolosi (incidenti e zone sottoposte a videosorveglianza)</i>			<i>risultato</i>
segnalazione di incidenti dal 2006 ad oggi nelle ore notturne		presenza di sistemi di videosorveglianza pubblica	
-		-	
c) Fattore di riduzione a seguito dell'analisi storica degli eventi pericolosi (-1 assenza di eventi storici pericolosi / 0 presenza di eventi storici pericolosi)			
d) Fattore di riduzione per assenza di pericolo di aggressione (0 possibilità di pericolo di aggressione / -1 assenza di pericolo di aggressione)			
e) Fattore di riduzione per utilizzo corpi illuminanti con indice di resa cromatica \geq a 60 (0 utilizzo corpi illuminanti con indice di resa cromatica $<$ a 60 / -1 utilizzo corpi illuminanti con indice di resa cromatica \geq a 60)			
f) Parametro di valutazione complessivo individuato dal progettista			
SOMMA DEI FATTORI DI RIDUZIONE A SEGUITO DELL'ANALISI DEL RISCHIO			-1
RIDUZIONE MASSIMA DELLA CATEGORIA ILLUMINOTECNICA DI INGRESSO			-1
CATEGORIA ILLUMINOTECNICA DI PROGETTO			M5

ANALISI DEI RISCHI E VALUTAZIONE CATEGORIA ILLUMINOTECNICA DI ESERCIZIO (UNI 11248:2016 art. 8.3)			
a) Riduzione della complessità nella tipologia di traffico (0 nessuna riduzione della complessità / -1 riduzione della complessità nella tipologia di traffico)			0
b) Fattore di riduzione per flusso del traffico $<$ 50% rispetto alla portata di servizio (0 flusso del traffico \geq al 50% della portata di servizio / - 1 flusso del traffico $<$ al 50% della portata di servizio)			SI
c) Fattore di riduzione per flusso del traffico $<$ 25% rispetto alla portata di servizio (0 flusso del traffico \geq al 25% della portata di servizio / - 2 flusso del traffico $<$ al 25% della portata di servizio)			-
RIDUZIONE MASSIMA DELLA CATEGORIA ILLUMINOTECNICA DI PROGETTO			-1
CATEGORIA ILLUMINOTECNICA DI ESERCIZIO			M6



CATEGORIE ILLUMINOTECNICHE PER ZONE PEDONALI ADIACENTI ALLA STRADA (UNI 11248:2016 art. 6.4)	
Presenza rilevante di pedoni o condizioni particolari della zona di studio *3	-
CATEGORIA ILLUMINOTECNICA DI INGRESSO PER L'ANALISI DEI RISCHI (UNI 11248:2016 prospetto 6)	-
CATEGORIA ILLUMINOTECNICA DI PROGETTO	-
CATEGORIA ILLUMINOTECNICA DI ESERCIZIO	-

IMMAGINE TIPO SEZIONE STRADALE ZONA Z072



NOTE

- *1 Punto 9.2 UNI 11248:2016 "Se in prossimità di incroci in zone rurali o strade locali extraurbane sono previsti apparecchi di illuminazione, singoli o in numero molto limitato in funzione di segnalazione visiva, limitatamente per questa zona non si richiede alcuna prescrizione per i livelli di illuminazione (categoria illuminotecnica P7) e si richiede almeno la classe di intensità luminosa G4 per la limitazione dell'abbagliamento, valutata nelle condizioni di installazione degli apparecchi di illuminazione.
- *2 Stazioni di servizio, centri commerciali, locali notturni illuminati anche dopo la mezzanotte.
- *3 Nel caso in cui il percorso ciclopeditone non presenti una situazione rilevante di pedoni o altre condizioni particolari, l'adozione dei requisiti previsti dal parametro R_{EI} per la strada adiacente è ritenuta condizione sufficiente ai fini dell'illuminazione della zona di studio (Punti E.2 - E.3.2 UNI 11248:2016)



COMUNE DI CASTIONE DELLA PRESOLANA– PROVINCIA DI BERGAMO			
Oggetto di valutazione	VIA CLUREN		Sigla zona Z073
Tipo di strada (DM n. 6792 5/11/2001)	F	Strade locali urbane	
CATEGORIA ILLUMINOTECNICA DI INGRESSO PER L'ANALISI DEI RISCHI (UNI 11248:2016 art. 7.2)			M4

ANALISI DEI RISCHI E VALUTAZIONE CATEGORIA ILLUMINOTECNICA DI PROGETTO (UNI 11248:2016 art. 8.2)			
<i>Analisi della complessità del campo visivo</i>			<i>risultato</i>
Presenza rilevante di alberi a bordo strada			
Presenza rilevante di cartelloni pubblicitari illuminati o pannelli informativi			
Presenza rilevante di vetrine o strutture fortemente illuminate o elevata luminanza media			-
Presenza rilevante di corpi illuminanti abbaglianti di proprietà private			
Presenza di centri sportivi o strutture ad uso notturno con interruzione del servizio entro mezzanotte			-
Presenza di strutture notturne fortemente illuminante *2			-
a) Fattore di riduzione a seguito dell'analisi della complessità del campo visivo (- 1 bassa complessità del campo visivo / - 0,5 normale complessità del campo visivo / 0 elevata complessità del campo visivo)			0
<i>Analisi delle condizioni conflittuali</i>			<i>risultato</i>
Presenza rilevante di innesti stradali			-
Presenza di dispositivi rallentatori			-
Presenza di attraversamenti pedonali			-
Presenza di veicoli parcheggiati a lato della carreggiata			-
Segnaletica cospicua nelle zone conflittuali o segnaletica stradale attiva			-
b) Fattore di riduzione a seguito dell'analisi delle condizioni conflittuali (- 1 assenza zone conflittuali / - 0,5 zone conflittuali irrilevanti o ben segnalate/ 0 presenza di zone conflittuali rilevanti)			-1
<i>Analisi storica degli eventi pericolosi (incidenti e zone sottoposte a videosorveglianza)</i>			<i>risultato</i>
segnalazione di incidenti dal 2006 ad oggi nelle ore notturne		presenza di sistemi di videosorveglianza pubblica	
-		-	
c) Fattore di riduzione a seguito dell'analisi storica degli eventi pericolosi (-1 assenza di eventi storici pericolosi / 0 presenza di eventi storici pericolosi)			
d) Fattore di riduzione per assenza di pericolo di aggressione (0 possibilità di pericolo di aggressione / -1 assenza di pericolo di aggressione)			
e) Fattore di riduzione per utilizzo corpi illuminanti con indice di resa cromatica \geq a 60 (0 utilizzo corpi illuminanti con indice di resa cromatica $<$ a 60 / -1 utilizzo corpi illuminanti con indice di resa cromatica \geq a 60)			
f) Parametro di valutazione complessivo individuato dal progettista			
SOMMA DEI FATTORI DI RIDUZIONE A SEGUITO DELL'ANALISI DEL RISCHIO			-1
RIDUZIONE MASSIMA DELLA CATEGORIA ILLUMINOTECNICA DI INGRESSO			-1
CATEGORIA ILLUMINOTECNICA DI PROGETTO			M5

ANALISI DEI RISCHI E VALUTAZIONE CATEGORIA ILLUMINOTECNICA DI ESERCIZIO (UNI 11248:2016 art. 8.3)			
a) Riduzione della complessità nella tipologia di traffico (0 nessuna riduzione della complessità / -1 riduzione della complessità nella tipologia di traffico)			0
b) Fattore di riduzione per flusso del traffico $<$ 50% rispetto alla portata di servizio (0 flusso del traffico \geq al 50% della portata di servizio / - 1 flusso del traffico $<$ al 50% della portata di servizio)			SI
c) Fattore di riduzione per flusso del traffico $<$ 25% rispetto alla portata di servizio (0 flusso del traffico \geq al 25% della portata di servizio / - 2 flusso del traffico $<$ al 25% della portata di servizio)			-
RIDUZIONE MASSIMA DELLA CATEGORIA ILLUMINOTECNICA DI PROGETTO			-1
CATEGORIA ILLUMINOTECNICA DI ESERCIZIO			M6



CATEGORIE ILLUMINOTECNICHE PER ZONE PEDONALI ADIACENTI ALLA STRADA (UNI 11248:2016 art. 6.4)	
Presenza rilevante di pedoni o condizioni particolari della zona di studio *3	-
CATEGORIA ILLUMINOTECNICA DI INGRESSO PER L'ANALISI DEI RISCHI (UNI 11248:2016 prospetto 6)	-
CATEGORIA ILLUMINOTECNICA DI PROGETTO	-
CATEGORIA ILLUMINOTECNICA DI ESERCIZIO	-

IMMAGINE TIPO SEZIONE STRADALE ZONA Z073



NOTE

- *1 Punto 9.2 UNI 11248:2016 "Se in prossimità di incroci in zone rurali o strade locali extraurbane sono previsti apparecchi di illuminazione, singoli o in numero molto limitato in funzione di segnalazione visiva, limitatamente per questa zona non si richiede alcuna prescrizione per i livelli di illuminazione (categoria illuminotecnica P7) e si richiede almeno la classe di intensità luminosa G4 per la limitazione dell'abbagliamento, valutata nelle condizioni di installazione degli apparecchi di illuminazione.
- *2 Stazioni di servizio, centri commerciali, locali notturni illuminati anche dopo la mezzanotte.
- *3 Nel caso in cui il percorso ciclopeditone non presenti una situazione rilevante di pedoni o altre condizioni particolari, l'adozione dei requisiti previsti dal parametro R_{EI} per la strada adiacente è ritenuta condizione sufficiente ai fini dell'illuminazione della zona di studio (Punti E.2 - E.3.2 UNI 11248:2016)



COMUNE DI CASTIONE DELLA PRESOLANA– PROVINCIA DI BERGAMO			
Oggetto di valutazione	VIA CONCILIAZIONE A		Sigla zona Z074
Tipo di strada (DM n. 6792 5/11/2001)	F	Strade locali urbane	
CATEGORIA ILLUMINOTECNICA DI INGRESSO PER L'ANALISI DEI RISCHI (UNI 11248:2016 art. 7.2)			M4

ANALISI DEI RISCHI E VALUTAZIONE CATEGORIA ILLUMINOTECNICA DI PROGETTO (UNI 11248:2016 art. 8.2)			
<i>Analisi della complessità del campo visivo</i>			<i>risultato</i>
Presenza rilevante di alberi a bordo strada			
Presenza rilevante di cartelloni pubblicitari illuminati o pannelli informativi			
Presenza rilevante di vetrine o strutture fortemente illuminate o elevata luminanza media			-
Presenza rilevante di corpi illuminanti abbaglianti di proprietà private			
Presenza di centri sportivi o strutture ad uso notturno con interruzione del servizio entro mezzanotte			-
Presenza di strutture notturne fortemente illuminante *2			-
a) Fattore di riduzione a seguito dell'analisi della complessità del campo visivo (- 1 bassa complessità del campo visivo / - 0,5 normale complessità del campo visivo / 0 elevata complessità del campo visivo)			0
<i>Analisi delle condizioni conflittuali</i>			<i>risultato</i>
Presenza rilevante di innesti stradali			-
Presenza di dispositivi rallentatori			-
Presenza di attraversamenti pedonali			-
Presenza di veicoli parcheggiati a lato della carreggiata			-
Segnaletica cospicua nelle zone conflittuali o segnaletica stradale attiva			-
b) Fattore di riduzione a seguito dell'analisi delle condizioni conflittuali (- 1 assenza zone conflittuali / - 0,5 zone conflittuali irrilevanti o ben segnalate/ 0 presenza di zone conflittuali rilevanti)			-1
<i>Analisi storica degli eventi pericolosi (incidenti e zone sottoposte a videosorveglianza)</i>			<i>risultato</i>
segnalazione di incidenti dal 2006 ad oggi nelle ore notturne		presenza di sistemi di videosorveglianza pubblica	
-		-	
c) Fattore di riduzione a seguito dell'analisi storica degli eventi pericolosi (-1 assenza di eventi storici pericolosi / 0 presenza di eventi storici pericolosi)			
d) Fattore di riduzione per assenza di pericolo di aggressione (0 possibilità di pericolo di aggressione / -1 assenza di pericolo di aggressione)			
e) Fattore di riduzione per utilizzo corpi illuminanti con indice di resa cromatica \geq a 60 (0 utilizzo corpi illuminanti con indice di resa cromatica $<$ a 60 / -1 utilizzo corpi illuminanti con indice di resa cromatica \geq a 60)			
f) Parametro di valutazione complessivo individuato dal progettista			
SOMMA DEI FATTORI DI RIDUZIONE A SEGUITO DELL'ANALISI DEL RISCHIO			-1
RIDUZIONE MASSIMA DELLA CATEGORIA ILLUMINOTECNICA DI INGRESSO			-1
CATEGORIA ILLUMINOTECNICA DI PROGETTO			M5

ANALISI DEI RISCHI E VALUTAZIONE CATEGORIA ILLUMINOTECNICA DI ESERCIZIO (UNI 11248:2016 art. 8.3)			
a) Riduzione della complessità nella tipologia di traffico (0 nessuna riduzione della complessità / -1 riduzione della complessità nella tipologia di traffico)			0
b) Fattore di riduzione per flusso del traffico $<$ 50% rispetto alla portata di servizio (0 flusso del traffico \geq al 50% della portata di servizio / - 1 flusso del traffico $<$ al 50% della portata di servizio)			SI
c) Fattore di riduzione per flusso del traffico $<$ 25% rispetto alla portata di servizio (0 flusso del traffico \geq al 25% della portata di servizio / - 2 flusso del traffico $<$ al 25% della portata di servizio)			-
RIDUZIONE MASSIMA DELLA CATEGORIA ILLUMINOTECNICA DI PROGETTO			-1
CATEGORIA ILLUMINOTECNICA DI ESERCIZIO			M6



CATEGORIE ILLUMINOTECNICHE PER ZONE PEDONALI ADIACENTI ALLA STRADA (UNI 11248:2016 art. 6.4)	
Presenza rilevante di pedoni o condizioni particolari della zona di studio * ³	-
CATEGORIA ILLUMINOTECNICA DI INGRESSO PER L'ANALISI DEI RISCHI (UNI 11248:2016 prospetto 6)	-
CATEGORIA ILLUMINOTECNICA DI PROGETTO	-
CATEGORIA ILLUMINOTECNICA DI ESERCIZIO	-

IMMAGINE TIPO SEZIONE STRADALE ZONA Z074



NOTE

- *1 Punto 9.2 UNI 11248:2016 "Se in prossimità di incroci in zone rurali o strade locali extraurbane sono previsti apparecchi di illuminazione, singoli o in numero molto limitato in funzione di segnalazione visiva, limitatamente per questa zona non si richiede alcuna prescrizione per i livelli di illuminazione (categoria illuminotecnica P7) e si richiede almeno la classe di intensità luminosa G4 per la limitazione dell'abbagliamento, valutata nelle condizioni di installazione degli apparecchi di illuminazione.
- *2 Stazioni di servizio, centri commerciali, locali notturni illuminati anche dopo la mezzanotte.
- *3 Nel caso in cui il percorso ciclopeditone non presenti una situazione rilevante di pedoni o altre condizioni particolari, l'adozione dei requisiti previsti dal parametro R_{EI} per la strada adiacente è ritenuta condizione sufficiente ai fini dell'illuminazione della zona di studio (Punti E.2 - E.3.2 UNI 11248:2016)

S T U D I O ARDIZZONE DIEGO ELETTROTECNICO <small>CERTIFICATO ISO 9001:2000</small>	Pagina 148 di 362	Rev. n.	Data:	Motivo:
	Nome file: 3481-scpr.doc	00	02/2022	PROGETTO DEFINITIVO-ESECUTIVO
	Commessa: 3481			
	Data 1° emissione: 02/2022			



Comune di Castione della Presolana

VALUTAZIONE DELLE CATEGORIE ILLUMINOTECNICHE E ANALISI DEI RISCHI PROGETTO DEFINITIVO-ESECUTIVO

COMUNE DI CASTIONE DELLA PRESOLANA- PROVINCIA DI BERGAMO			
Oggetto di valutazione	VIA CONCILIAZIONE B		Sigla zona Z075
Tipo di strada (DM n. 6792 5/11/2001)	F	Strade locali urbane	
CATEGORIA ILLUMINOTECNICA DI INGRESSO PER L'ANALISI DEI RISCHI (UNI 11248:2016 art. 7.2)			M4

ANALISI DEI RISCHI E VALUTAZIONE CATEGORIA ILLUMINOTECNICA DI PROGETTO (UNI 11248:2016 art. 8.2)			
<i>Analisi della complessità del campo visivo</i>			<i>risultato</i>
Presenza rilevante di alberi a bordo strada			
Presenza rilevante di cartelloni pubblicitari illuminati o pannelli informativi			
Presenza rilevante di vetrine o strutture fortemente illuminate o elevata luminanza media			-
Presenza rilevante di corpi illuminanti abbaglianti di proprietà private			
Presenza di centri sportivi o strutture ad uso notturno con interruzione del servizio entro mezzanotte			-
Presenza di strutture notturne fortemente illuminante *2			-
a) Fattore di riduzione a seguito dell'analisi della complessità del campo visivo (- 1 bassa complessità del campo visivo / - 0,5 normale complessità del campo visivo / 0 elevata complessità del campo visivo)			0
<i>Analisi delle condizioni conflittuali</i>			<i>risultato</i>
Presenza rilevante di innesti stradali			-
Presenza di dispositivi rallentatori			-
Presenza di attraversamenti pedonali			-
Presenza di veicoli parcheggiati a lato della carreggiata			-
Segnaletica cospicua nelle zone conflittuali o segnaletica stradale attiva			-
b) Fattore di riduzione a seguito dell'analisi delle condizioni conflittuali (- 1 assenza zone conflittuali / - 0,5 zone conflittuali irrilevanti o ben segnalate/ 0 presenza di zone conflittuali rilevanti)			-1
<i>Analisi storica degli eventi pericolosi (incidenti e zone sottoposte a videosorveglianza)</i>			<i>risultato</i>
segnalazione di incidenti dal 2006 ad oggi nelle ore notturne		presenza di sistemi di videosorveglianza pubblica	
-		-	
c) Fattore di riduzione a seguito dell'analisi storica degli eventi pericolosi (-1 assenza di eventi storici pericolosi / 0 presenza di eventi storici pericolosi)			
d) Fattore di riduzione per assenza di pericolo di aggressione (0 possibilità di pericolo di aggressione / -1 assenza di pericolo di aggressione)			
e) Fattore di riduzione per utilizzo corpi illuminanti con indice di resa cromatica \geq a 60 (0 utilizzo corpi illuminanti con indice di resa cromatica $<$ a 60 / -1 utilizzo corpi illuminanti con indice di resa cromatica \geq a 60)			
f) Parametro di valutazione complessivo individuato dal progettista			
SOMMA DEI FATTORI DI RIDUZIONE A SEGUITO DELL'ANALISI DEL RISCHIO			-1
RIDUZIONE MASSIMA DELLA CATEGORIA ILLUMINOTECNICA DI INGRESSO			-1
CATEGORIA ILLUMINOTECNICA DI PROGETTO			M5

ANALISI DEI RISCHI E VALUTAZIONE CATEGORIA ILLUMINOTECNICA DI ESERCIZIO (UNI 11248:2016 art. 8.3)			
a) Riduzione della complessità nella tipologia di traffico (0 nessuna riduzione della complessità / -1 riduzione della complessità nella tipologia di traffico)			0
b) Fattore di riduzione per flusso del traffico $<$ 50% rispetto alla portata di servizio (0 flusso del traffico \geq al 50% della portata di servizio / - 1 flusso del traffico $<$ al 50% della portata di servizio)			SI
c) Fattore di riduzione per flusso del traffico $<$ 25% rispetto alla portata di servizio (0 flusso del traffico \geq al 25% della portata di servizio / - 2 flusso del traffico $<$ al 25% della portata di servizio)			-
RIDUZIONE MASSIMA DELLA CATEGORIA ILLUMINOTECNICA DI PROGETTO			-1
CATEGORIA ILLUMINOTECNICA DI ESERCIZIO			M6



CATEGORIE ILLUMINOTECNICHE PER ZONE PEDONALI ADIACENTI ALLA STRADA (UNI 11248:2016 art. 6.4)

Presenza rilevante di pedoni o condizioni particolari della zona di studio * ³	-
CATEGORIA ILLUMINOTECNICA DI INGRESSO PER L'ANALISI DEI RISCHI (UNI 11248:2016 prospetto 6)	-
CATEGORIA ILLUMINOTECNICA DI PROGETTO	-
CATEGORIA ILLUMINOTECNICA DI ESERCIZIO	-

IMMAGINE TIPO SEZIONE STRADALE ZONA Z075



NOTE

- *1 Punto 9.2 UNI 11248:2016 "Se in prossimità di incroci in zone rurali o strade locali extraurbane sono previsti apparecchi di illuminazione, singoli o in numero molto limitato in funzione di segnalazione visiva, limitatamente per questa zona non si richiede alcuna prescrizione per i livelli di illuminazione (categoria illuminotecnica P7) e si richiede almeno la classe di intensità luminosa G4 per la limitazione dell'abbagliamento, valutata nelle condizioni di installazione degli apparecchi di illuminazione.
- *2 Stazioni di servizio, centri commerciali, locali notturni illuminati anche dopo la mezzanotte.
- *3 Nel caso in cui il percorso ciclopeditone non presenti una situazione rilevante di pedoni o altre condizioni particolari, l'adozione dei requisiti previsti dal parametro R_{EI} per la strada adiacente è ritenuta condizione sufficiente ai fini dell'illuminazione della zona di studio (Punti E.2 - E.3.2 UNI 11248:2016)



COMUNE DI CASTIONE DELLA PRESOLANA– PROVINCIA DI BERGAMO			
Oggetto di valutazione	VIA CORNA		Sigla zona Z076
Tipo di strada (DM n. 6792 5/11/2001)	F	Strade locali urbane	
CATEGORIA ILLUMINOTECNICA DI INGRESSO PER L'ANALISI DEI RISCHI (UNI 11248:2016 art. 7.2)			M4

ANALISI DEI RISCHI E VALUTAZIONE CATEGORIA ILLUMINOTECNICA DI PROGETTO (UNI 11248:2016 art. 8.2)			
<i>Analisi della complessità del campo visivo</i>			<i>risultato</i>
Presenza rilevante di alberi a bordo strada			
Presenza rilevante di cartelloni pubblicitari illuminati o pannelli informativi			
Presenza rilevante di vetrine o strutture fortemente illuminate o elevata luminanza media			-
Presenza rilevante di corpi illuminanti abbaglianti di proprietà private			
Presenza di centri sportivi o strutture ad uso notturno con interruzione del servizio entro mezzanotte			-
Presenza di strutture notturne fortemente illuminante *2			-
a) Fattore di riduzione a seguito dell'analisi della complessità del campo visivo (- 1 bassa complessità del campo visivo / - 0,5 normale complessità del campo visivo / 0 elevata complessità del campo visivo)			0
<i>Analisi delle condizioni conflittuali</i>			<i>risultato</i>
Presenza rilevante di innesti stradali			-
Presenza di dispositivi rallentatori			-
Presenza di attraversamenti pedonali			-
Presenza di veicoli parcheggiati a lato della carreggiata			-
Segnaletica cospicua nelle zone conflittuali o segnaletica stradale attiva			-
b) Fattore di riduzione a seguito dell'analisi delle condizioni conflittuali (- 1 assenza zone conflittuali / - 0,5 zone conflittuali irrilevanti o ben segnalate/ 0 presenza di zone conflittuali rilevanti)			-1
<i>Analisi storica degli eventi pericolosi (incidenti e zone sottoposte a videosorveglianza)</i>			<i>risultato</i>
segnalazione di incidenti dal 2006 ad oggi nelle ore notturne		presenza di sistemi di videosorveglianza pubblica	
-		-	
c) Fattore di riduzione a seguito dell'analisi storica degli eventi pericolosi (-1 assenza di eventi storici pericolosi / 0 presenza di eventi storici pericolosi)			
d) Fattore di riduzione per assenza di pericolo di aggressione (0 possibilità di pericolo di aggressione / -1 assenza di pericolo di aggressione)			
e) Fattore di riduzione per utilizzo corpi illuminanti con indice di resa cromatica \geq a 60 (0 utilizzo corpi illuminanti con indice di resa cromatica $<$ a 60 / -1 utilizzo corpi illuminanti con indice di resa cromatica \geq a 60)			
f) Parametro di valutazione complessivo individuato dal progettista			
SOMMA DEI FATTORI DI RIDUZIONE A SEGUITO DELL'ANALISI DEL RISCHIO			-1
RIDUZIONE MASSIMA DELLA CATEGORIA ILLUMINOTECNICA DI INGRESSO			-1
CATEGORIA ILLUMINOTECNICA DI PROGETTO			M5

ANALISI DEI RISCHI E VALUTAZIONE CATEGORIA ILLUMINOTECNICA DI ESERCIZIO (UNI 11248:2016 art. 8.3)			
a) Riduzione della complessità nella tipologia di traffico (0 nessuna riduzione della complessità / -1 riduzione della complessità nella tipologia di traffico)			0
b) Fattore di riduzione per flusso del traffico $<$ 50% rispetto alla portata di servizio (0 flusso del traffico \geq al 50% della portata di servizio / - 1 flusso del traffico $<$ al 50% della portata di servizio)			SI
c) Fattore di riduzione per flusso del traffico $<$ 25% rispetto alla portata di servizio (0 flusso del traffico \geq al 25% della portata di servizio / - 2 flusso del traffico $<$ al 25% della portata di servizio)			-
RIDUZIONE MASSIMA DELLA CATEGORIA ILLUMINOTECNICA DI PROGETTO			-1
CATEGORIA ILLUMINOTECNICA DI ESERCIZIO			M6



CATEGORIE ILLUMINOTECNICHE PER ZONE PEDONALI ADIACENTI ALLA STRADA (UNI 11248:2016 art. 6.4)

Presenza rilevante di pedoni o condizioni particolari della zona di studio * ³	-
CATEGORIA ILLUMINOTECNICA DI INGRESSO PER L'ANALISI DEI RISCHI (UNI 11248:2016 prospetto 6)	-
CATEGORIA ILLUMINOTECNICA DI PROGETTO	-
CATEGORIA ILLUMINOTECNICA DI ESERCIZIO	-

IMMAGINE TIPO SEZIONE STRADALE ZONA Z076



NOTE

- *1 Punto 9.2 UNI 11248:2016 "Se in prossimità di incroci in zone rurali o strade locali extraurbane sono previsti apparecchi di illuminazione, singoli o in numero molto limitato in funzione di segnalazione visiva, limitatamente per questa zona non si richiede alcuna prescrizione per i livelli di illuminazione (categoria illuminotecnica P7) e si richiede almeno la classe di intensità luminosa G4 per la limitazione dell'abbagliamento, valutata nelle condizioni di installazione degli apparecchi di illuminazione.
- *2 Stazioni di servizio, centri commerciali, locali notturni illuminati anche dopo la mezzanotte.
- *3 Nel caso in cui il percorso ciclopeditone non presenti una situazione rilevante di pedoni o altre condizioni particolari, l'adozione dei requisiti previsti dal parametro R_{EI} per la strada adiacente è ritenuta condizione sufficiente ai fini dell'illuminazione della zona di studio (Punti E.2 - E.3.2 UNI 11248:2016)



COMUNE DI CASTIONE DELLA PRESOLANA– PROVINCIA DI BERGAMO			
Oggetto di valutazione	VIA COSTA SALAER A		Sigla zona Z077
Tipo di strada (DM n. 6792 5/11/2001)	F	Strade locali urbane	
CATEGORIA ILLUMINOTECNICA DI INGRESSO PER L'ANALISI DEI RISCHI (UNI 11248:2016 art. 7.2)			M4

ANALISI DEI RISCHI E VALUTAZIONE CATEGORIA ILLUMINOTECNICA DI PROGETTO (UNI 11248:2016 art. 8.2)			
<i>Analisi della complessità del campo visivo</i>			<i>risultato</i>
Presenza rilevante di alberi a bordo strada			
Presenza rilevante di cartelloni pubblicitari illuminati o pannelli informativi			
Presenza rilevante di vetrine o strutture fortemente illuminate o elevata luminanza media			-
Presenza rilevante di corpi illuminanti abbaglianti di proprietà private			
Presenza di centri sportivi o strutture ad uso notturno con interruzione del servizio entro mezzanotte			-
Presenza di strutture notturne fortemente illuminante *2			-
a) Fattore di riduzione a seguito dell'analisi della complessità del campo visivo (- 1 bassa complessità del campo visivo / - 0,5 normale complessità del campo visivo / 0 elevata complessità del campo visivo)			0
<i>Analisi delle condizioni conflittuali</i>			<i>risultato</i>
Presenza rilevante di innesti stradali			-
Presenza di dispositivi rallentatori			-
Presenza di attraversamenti pedonali			-
Presenza di veicoli parcheggiati a lato della carreggiata			-
Segnaletica cospicua nelle zone conflittuali o segnaletica stradale attiva			-
b) Fattore di riduzione a seguito dell'analisi delle condizioni conflittuali (- 1 assenza zone conflittuali / - 0,5 zone conflittuali irrilevanti o ben segnalate/ 0 presenza di zone conflittuali rilevanti)			-1
<i>Analisi storica degli eventi pericolosi (incidenti e zone sottoposte a videosorveglianza)</i>			<i>risultato</i>
segnalazione di incidenti dal 2006 ad oggi nelle ore notturne		presenza di sistemi di videosorveglianza pubblica	
-		-	
c) Fattore di riduzione a seguito dell'analisi storica degli eventi pericolosi (-1 assenza di eventi storici pericolosi / 0 presenza di eventi storici pericolosi)			
d) Fattore di riduzione per assenza di pericolo di aggressione (0 possibilità di pericolo di aggressione / -1 assenza di pericolo di aggressione)			
e) Fattore di riduzione per utilizzo corpi illuminanti con indice di resa cromatica \geq a 60 (0 utilizzo corpi illuminanti con indice di resa cromatica $<$ a 60 / -1 utilizzo corpi illuminanti con indice di resa cromatica \geq a 60)			
f) Parametro di valutazione complessivo individuato dal progettista			
SOMMA DEI FATTORI DI RIDUZIONE A SEGUITO DELL'ANALISI DEL RISCHIO			-1
RIDUZIONE MASSIMA DELLA CATEGORIA ILLUMINOTECNICA DI INGRESSO			-1
CATEGORIA ILLUMINOTECNICA DI PROGETTO			M5

ANALISI DEI RISCHI E VALUTAZIONE CATEGORIA ILLUMINOTECNICA DI ESERCIZIO (UNI 11248:2016 art. 8.3)			
a) Riduzione della complessità nella tipologia di traffico (0 nessuna riduzione della complessità / -1 riduzione della complessità nella tipologia di traffico)			0
b) Fattore di riduzione per flusso del traffico $<$ 50% rispetto alla portata di servizio (0 flusso del traffico \geq al 50% della portata di servizio / - 1 flusso del traffico $<$ al 50% della portata di servizio)			SI
c) Fattore di riduzione per flusso del traffico $<$ 25% rispetto alla portata di servizio (0 flusso del traffico \geq al 25% della portata di servizio / - 2 flusso del traffico $<$ al 25% della portata di servizio)			-
RIDUZIONE MASSIMA DELLA CATEGORIA ILLUMINOTECNICA DI PROGETTO			-1
CATEGORIA ILLUMINOTECNICA DI ESERCIZIO			M6



CATEGORIE ILLUMINOTECNICHE PER ZONE PEDONALI ADIACENTI ALLA STRADA (UNI 11248:2016 art. 6.4)

Presenza rilevante di pedoni o condizioni particolari della zona di studio * ³	-
CATEGORIA ILLUMINOTECNICA DI INGRESSO PER L'ANALISI DEI RISCHI (UNI 11248:2016 prospetto 6)	-
CATEGORIA ILLUMINOTECNICA DI PROGETTO	-
CATEGORIA ILLUMINOTECNICA DI ESERCIZIO	-

IMMAGINE TIPO SEZIONE STRADALE ZONA Z077



NOTE

- *1 Punto 9.2 UNI 11248:2016 "Se in prossimità di incroci in zone rurali o strade locali extraurbane sono previsti apparecchi di illuminazione, singoli o in numero molto limitato in funzione di segnalazione visiva, limitatamente per questa zona non si richiede alcuna prescrizione per i livelli di illuminazione (categoria illuminotecnica P7) e si richiede almeno la classe di intensità luminosa G4 per la limitazione dell'abbagliamento, valutata nelle condizioni di installazione degli apparecchi di illuminazione.
- *2 Stazioni di servizio, centri commerciali, locali notturni illuminati anche dopo la mezzanotte.
- *3 Nel caso in cui il percorso ciclopeditone non presenti una situazione rilevante di pedoni o altre condizioni particolari, l'adozione dei requisiti previsti dal parametro R_{EI} per la strada adiacente è ritenuta condizione sufficiente ai fini dell'illuminazione della zona di studio (Punti E.2 - E.3.2 UNI 11248:2016)



COMUNE DI CASTIONE DELLA PRESOLANA– PROVINCIA DI BERGAMO			
Oggetto di valutazione	VIA COSTA SALAER B		Sigla zona Z078
Tipo di strada (DM n. 6792 5/11/2001)	F	Strade locali urbane	
CATEGORIA ILLUMINOTECNICA DI INGRESSO PER L'ANALISI DEI RISCHI (UNI 11248:2016 art. 7.2)			M4

ANALISI DEI RISCHI E VALUTAZIONE CATEGORIA ILLUMINOTECNICA DI PROGETTO (UNI 11248:2016 art. 8.2)			
<i>Analisi della complessità del campo visivo</i>			<i>risultato</i>
Presenza rilevante di alberi a bordo strada			
Presenza rilevante di cartelloni pubblicitari illuminati o pannelli informativi			
Presenza rilevante di vetrine o strutture fortemente illuminate o elevata luminanza media			-
Presenza rilevante di corpi illuminanti abbaglianti di proprietà private			
Presenza di centri sportivi o strutture ad uso notturno con interruzione del servizio entro mezzanotte			-
Presenza di strutture notturne fortemente illuminante *2			-
a) Fattore di riduzione a seguito dell'analisi della complessità del campo visivo (- 1 bassa complessità del campo visivo / - 0,5 normale complessità del campo visivo / 0 elevata complessità del campo visivo)			0
<i>Analisi delle condizioni conflittuali</i>			<i>risultato</i>
Presenza rilevante di innesti stradali			-
Presenza di dispositivi rallentatori			-
Presenza di attraversamenti pedonali			-
Presenza di veicoli parcheggiati a lato della carreggiata			SI
Segnaletica cospicua nelle zone conflittuali o segnaletica stradale attiva			-
b) Fattore di riduzione a seguito dell'analisi delle condizioni conflittuali (- 1 assenza zone conflittuali / - 0,5 zone conflittuali irrilevanti o ben segnalate/ 0 presenza di zone conflittuali rilevanti)			-1
<i>Analisi storica degli eventi pericolosi (incidenti e zone sottoposte a videosorveglianza)</i>			<i>risultato</i>
segnalazione di incidenti dal 2006 ad oggi nelle ore notturne		presenza di sistemi di videosorveglianza pubblica	
-		-	
c) Fattore di riduzione a seguito dell'analisi storica degli eventi pericolosi (-1 assenza di eventi storici pericolosi / 0 presenza di eventi storici pericolosi)			
d) Fattore di riduzione per assenza di pericolo di aggressione (0 possibilità di pericolo di aggressione / -1 assenza di pericolo di aggressione)			
e) Fattore di riduzione per utilizzo corpi illuminanti con indice di resa cromatica \geq a 60 (0 utilizzo corpi illuminanti con indice di resa cromatica $<$ a 60 / -1 utilizzo corpi illuminanti con indice di resa cromatica \geq a 60)			
f) Parametro di valutazione complessivo individuato dal progettista			
SOMMA DEI FATTORI DI RIDUZIONE A SEGUITO DELL'ANALISI DEL RISCHIO			-1
RIDUZIONE MASSIMA DELLA CATEGORIA ILLUMINOTECNICA DI INGRESSO			-1
CATEGORIA ILLUMINOTECNICA DI PROGETTO			M5

ANALISI DEI RISCHI E VALUTAZIONE CATEGORIA ILLUMINOTECNICA DI ESERCIZIO (UNI 11248:2016 art. 8.3)			
a) Riduzione della complessità nella tipologia di traffico (0 nessuna riduzione della complessità / -1 riduzione della complessità nella tipologia di traffico)			0
b) Fattore di riduzione per flusso del traffico $<$ 50% rispetto alla portata di servizio (0 flusso del traffico \geq al 50% della portata di servizio / - 1 flusso del traffico $<$ al 50% della portata di servizio)			SI
c) Fattore di riduzione per flusso del traffico $<$ 25% rispetto alla portata di servizio (0 flusso del traffico \geq al 25% della portata di servizio / - 2 flusso del traffico $<$ al 25% della portata di servizio)			-
RIDUZIONE MASSIMA DELLA CATEGORIA ILLUMINOTECNICA DI PROGETTO			-1
CATEGORIA ILLUMINOTECNICA DI ESERCIZIO			M6



CATEGORIE ILLUMINOTECNICHE PER ZONE PEDONALI ADIACENTI ALLA STRADA (UNI 11248:2016 art. 6.4)

Presenza rilevante di pedoni o condizioni particolari della zona di studio *3	-
CATEGORIA ILLUMINOTECNICA DI INGRESSO PER L'ANALISI DEI RISCHI (UNI 11248:2016 prospetto 6)	-
CATEGORIA ILLUMINOTECNICA DI PROGETTO	-
CATEGORIA ILLUMINOTECNICA DI ESERCIZIO	-

IMMAGINE TIPO SEZIONE STRADALE ZONA Z078



NOTE

- *1 Punto 9.2 UNI 11248:2016 "Se in prossimità di incroci in zone rurali o strade locali extraurbane sono previsti apparecchi di illuminazione, singoli o in numero molto limitato in funzione di segnalazione visiva, limitatamente per questa zona non si richiede alcuna prescrizione per i livelli di illuminazione (categoria illuminotecnica P7) e si richiede almeno la classe di intensità luminosa G4 per la limitazione dell'abbagliamento, valutata nelle condizioni di installazione degli apparecchi di illuminazione.
- *2 Stazioni di servizio, centri commerciali, locali notturni illuminati anche dopo la mezzanotte.
- *3 Nel caso in cui il percorso ciclopeditone non presenti una situazione rilevante di pedoni o altre condizioni particolari, l'adozione dei requisiti previsti dal parametro R_{EI} per la strada adiacente è ritenuta condizione sufficiente ai fini dell'illuminazione della zona di studio (Punti E.2 - E.3.2 UNI 11248:2016)



Comune di Castione della Presolana

VALUTAZIONE DELLE CATEGORIE ILLUMINOTECNICHE E ANALISI DEI RISCHI PROGETTO DEFINITIVO-ESECUTIVO

COMUNE DI CASTIONE DELLA PRESOLANA- PROVINCIA DI BERGAMO			
Oggetto di valutazione	VIA COSTA SALAER C		Sigla zona Z079
Tipo di strada (DM n. 6792 5/11/2001)	F	Strade locali urbane	
CATEGORIA ILLUMINOTECNICA DI INGRESSO PER L'ANALISI DEI RISCHI (UNI 11248:2016 art. 7.2)			M4

ANALISI DEI RISCHI E VALUTAZIONE CATEGORIA ILLUMINOTECNICA DI PROGETTO (UNI 11248:2016 art. 8.2)			
<i>Analisi della complessità del campo visivo</i>			<i>risultato</i>
Presenza rilevante di alberi a bordo strada			
Presenza rilevante di cartelloni pubblicitari illuminati o pannelli informativi			
Presenza rilevante di vetrine o strutture fortemente illuminate o elevata luminanza media			-
Presenza rilevante di corpi illuminanti abbaglianti di proprietà private			
Presenza di centri sportivi o strutture ad uso notturno con interruzione del servizio entro mezzanotte			-
Presenza di strutture notturne fortemente illuminante *2			-
a) Fattore di riduzione a seguito dell'analisi della complessità del campo visivo (- 1 bassa complessità del campo visivo / - 0,5 normale complessità del campo visivo / 0 elevata complessità del campo visivo)			0
<i>Analisi delle condizioni conflittuali</i>			<i>risultato</i>
Presenza rilevante di innesti stradali			-
Presenza di dispositivi rallentatori			-
Presenza di attraversamenti pedonali			-
Presenza di veicoli parcheggiati a lato della carreggiata			-
Segnaletica cospicua nelle zone conflittuali o segnaletica stradale attiva			-
b) Fattore di riduzione a seguito dell'analisi delle condizioni conflittuali (- 1 assenza zone conflittuali / - 0,5 zone conflittuali irrilevanti o ben segnalate/ 0 presenza di zone conflittuali rilevanti)			-1
<i>Analisi storica degli eventi pericolosi (incidenti e zone sottoposte a videosorveglianza)</i>			<i>risultato</i>
segnalazione di incidenti dal 2006 ad oggi nelle ore notturne		presenza di sistemi di videosorveglianza pubblica	
-		-	
c) Fattore di riduzione a seguito dell'analisi storica degli eventi pericolosi (-1 assenza di eventi storici pericolosi / 0 presenza di eventi storici pericolosi)			
d) Fattore di riduzione per assenza di pericolo di aggressione (0 possibilità di pericolo di aggressione / -1 assenza di pericolo di aggressione)			
e) Fattore di riduzione per utilizzo corpi illuminanti con indice di resa cromatica \geq a 60 (0 utilizzo corpi illuminanti con indice di resa cromatica $<$ a 60 / -1 utilizzo corpi illuminanti con indice di resa cromatica \geq a 60)			
f) Parametro di valutazione complessivo individuato dal progettista			
SOMMA DEI FATTORI DI RIDUZIONE A SEGUITO DELL'ANALISI DEL RISCHIO			-1
RIDUZIONE MASSIMA DELLA CATEGORIA ILLUMINOTECNICA DI INGRESSO			-1
CATEGORIA ILLUMINOTECNICA DI PROGETTO			M5

ANALISI DEI RISCHI E VALUTAZIONE CATEGORIA ILLUMINOTECNICA DI ESERCIZIO (UNI 11248:2016 art. 8.3)			
a) Riduzione della complessità nella tipologia di traffico (0 nessuna riduzione della complessità / -1 riduzione della complessità nella tipologia di traffico)			0
b) Fattore di riduzione per flusso del traffico $<$ 50% rispetto alla portata di servizio (0 flusso del traffico \geq al 50% della portata di servizio / - 1 flusso del traffico $<$ al 50% della portata di servizio)			SI
c) Fattore di riduzione per flusso del traffico $<$ 25% rispetto alla portata di servizio (0 flusso del traffico \geq al 25% della portata di servizio / - 2 flusso del traffico $<$ al 25% della portata di servizio)			-
RIDUZIONE MASSIMA DELLA CATEGORIA ILLUMINOTECNICA DI PROGETTO			-1
CATEGORIA ILLUMINOTECNICA DI ESERCIZIO			M6



CATEGORIE ILLUMINOTECNICHE PER ZONE PEDONALI ADIACENTI ALLA STRADA (UNI 11248:2016 art. 6.4)	
Presenza rilevante di pedoni o condizioni particolari della zona di studio *3	-
CATEGORIA ILLUMINOTECNICA DI INGRESSO PER L'ANALISI DEI RISCHI (UNI 11248:2016 prospetto 6)	-
CATEGORIA ILLUMINOTECNICA DI PROGETTO	-
CATEGORIA ILLUMINOTECNICA DI ESERCIZIO	-

IMMAGINE TIPO SEZIONE STRADALE ZONA Z079



NOTE

- *1 Punto 9.2 UNI 11248:2016 "Se in prossimità di incroci in zone rurali o strade locali extraurbane sono previsti apparecchi di illuminazione, singoli o in numero molto limitato in funzione di segnalazione visiva, limitatamente per questa zona non si richiede alcuna prescrizione per i livelli di illuminazione (categoria illuminotecnica P7) e si richiede almeno la classe di intensità luminosa G4 per la limitazione dell'abbagliamento, valutata nelle condizioni di installazione degli apparecchi di illuminazione.
- *2 Stazioni di servizio, centri commerciali, locali notturni illuminati anche dopo la mezzanotte.
- *3 Nel caso in cui il percorso ciclopedonale non presenti una situazione rilevante di pedoni o altre condizioni particolari, l'adozione dei requisiti previsti dal parametro R_{EI} per la strada adiacente è ritenuta condizione sufficiente ai fini dell'illuminazione della zona di studio (Punti E.2 - E.3.2 UNI 11248:2016)



Comune di Castione della Presolana

VALUTAZIONE DELLE CATEGORIE ILLUMINOTECNICHE E ANALISI DEI RISCHI PROGETTO DEFINITIVO-ESECUTIVO

COMUNE DI CASTIONE DELLA PRESOLANA– PROVINCIA DI BERGAMO			
Oggetto di valutazione	VIA COSTA SALAER D		Sigla zona Z080
Tipo di strada (DM n. 6792 5/11/2001)	F	Strade locali urbane	
CATEGORIA ILLUMINOTECNICA DI INGRESSO PER L'ANALISI DEI RISCHI (UNI 11248:2016 art. 7.2)			M4

ANALISI DEI RISCHI E VALUTAZIONE CATEGORIA ILLUMINOTECNICA DI PROGETTO (UNI 11248:2016 art. 8.2)			
<i>Analisi della complessità del campo visivo</i>			<i>risultato</i>
Presenza rilevante di alberi a bordo strada			
Presenza rilevante di cartelloni pubblicitari illuminati o pannelli informativi			
Presenza rilevante di vetrine o strutture fortemente illuminate o elevata luminanza media			-
Presenza rilevante di corpi illuminanti abbaglianti di proprietà private			
Presenza di centri sportivi o strutture ad uso notturno con interruzione del servizio entro mezzanotte			-
Presenza di strutture notturne fortemente illuminante *2			-
a) Fattore di riduzione a seguito dell'analisi della complessità del campo visivo (- 1 bassa complessità del campo visivo / - 0,5 normale complessità del campo visivo / 0 elevata complessità del campo visivo)			0
<i>Analisi delle condizioni conflittuali</i>			<i>risultato</i>
Presenza rilevante di innesti stradali			-
Presenza di dispositivi rallentatori			-
Presenza di attraversamenti pedonali			-
Presenza di veicoli parcheggiati a lato della carreggiata			-
Segnaletica cospicua nelle zone conflittuali o segnaletica stradale attiva			-
b) Fattore di riduzione a seguito dell'analisi delle condizioni conflittuali (- 1 assenza zone conflittuali / - 0,5 zone conflittuali irrilevanti o ben segnalate/ 0 presenza di zone conflittuali rilevanti)			-1
<i>Analisi storica degli eventi pericolosi (incidenti e zone sottoposte a videosorveglianza)</i>			<i>risultato</i>
segnalazione di incidenti dal 2006 ad oggi nelle ore notturne		presenza di sistemi di videosorveglianza pubblica	
-		-	
c) Fattore di riduzione a seguito dell'analisi storica degli eventi pericolosi (-1 assenza di eventi storici pericolosi / 0 presenza di eventi storici pericolosi)			
d) Fattore di riduzione per assenza di pericolo di aggressione (0 possibilità di pericolo di aggressione / -1 assenza di pericolo di aggressione)			
e) Fattore di riduzione per utilizzo corpi illuminanti con indice di resa cromatica \geq a 60 (0 utilizzo corpi illuminanti con indice di resa cromatica $<$ a 60 / -1 utilizzo corpi illuminanti con indice di resa cromatica \geq a 60)			
f) Parametro di valutazione complessivo individuato dal progettista			
SOMMA DEI FATTORI DI RIDUZIONE A SEGUITO DELL'ANALISI DEL RISCHIO			-1
RIDUZIONE MASSIMA DELLA CATEGORIA ILLUMINOTECNICA DI INGRESSO			-1
CATEGORIA ILLUMINOTECNICA DI PROGETTO			M5

ANALISI DEI RISCHI E VALUTAZIONE CATEGORIA ILLUMINOTECNICA DI ESERCIZIO (UNI 11248:2016 art. 8.3)			
a) Riduzione della complessità nella tipologia di traffico (0 nessuna riduzione della complessità / -1 riduzione della complessità nella tipologia di traffico)			0
b) Fattore di riduzione per flusso del traffico $<$ 50% rispetto alla portata di servizio (0 flusso del traffico \geq al 50% della portata di servizio / - 1 flusso del traffico $<$ al 50% della portata di servizio)			SI
c) Fattore di riduzione per flusso del traffico $<$ 25% rispetto alla portata di servizio (0 flusso del traffico \geq al 25% della portata di servizio / - 2 flusso del traffico $<$ al 25% della portata di servizio)			-
RIDUZIONE MASSIMA DELLA CATEGORIA ILLUMINOTECNICA DI PROGETTO			-1
CATEGORIA ILLUMINOTECNICA DI ESERCIZIO			M6



CATEGORIE ILLUMINOTECNICHE PER ZONE PEDONALI ADIACENTI ALLA STRADA (UNI 11248:2016 art. 6.4)	
Presenza rilevante di pedoni o condizioni particolari della zona di studio * ³	-
CATEGORIA ILLUMINOTECNICA DI INGRESSO PER L'ANALISI DEI RISCHI (UNI 11248:2016 prospetto 6)	-
CATEGORIA ILLUMINOTECNICA DI PROGETTO	-
CATEGORIA ILLUMINOTECNICA DI ESERCIZIO	-

IMMAGINE TIPO SEZIONE STRADALE ZONA Z080



NOTE

- *1 Punto 9.2 UNI 11248:2016 "Se in prossimità di incroci in zone rurali o strade locali extraurbane sono previsti apparecchi di illuminazione, singoli o in numero molto limitato in funzione di segnalazione visiva, limitatamente per questa zona non si richiede alcuna prescrizione per i livelli di illuminazione (categoria illuminotecnica P7) e si richiede almeno la classe di intensità luminosa G4 per la limitazione dell'abbagliamento, valutata nelle condizioni di installazione degli apparecchi di illuminazione.
- *2 Stazioni di servizio, centri commerciali, locali notturni illuminati anche dopo la mezzanotte.
- *3 Nel caso in cui il percorso ciclopeditone non presenti una situazione rilevante di pedoni o altre condizioni particolari, l'adozione dei requisiti previsti dal parametro R_{EI} per la strada adiacente è ritenuta condizione sufficiente ai fini dell'illuminazione della zona di studio (Punti E.2 - E.3.2 UNI 11248:2016)



COMUNE DI CASTIONE DELLA PRESOLANA– PROVINCIA DI BERGAMO			
Oggetto di valutazione	VIA COSTE		Sigla zona Z081
Tipo di strada (DM n. 6792 5/11/2001)	F	Strade locali urbane	
CATEGORIA ILLUMINOTECNICA DI INGRESSO PER L'ANALISI DEI RISCHI (UNI 11248:2016 art. 7.2)			M4

ANALISI DEI RISCHI E VALUTAZIONE CATEGORIA ILLUMINOTECNICA DI PROGETTO (UNI 11248:2016 art. 8.2)			
<i>Analisi della complessità del campo visivo</i>			<i>risultato</i>
Presenza rilevante di alberi a bordo strada			
Presenza rilevante di cartelloni pubblicitari illuminati o pannelli informativi			
Presenza rilevante di vetrine o strutture fortemente illuminate o elevata luminanza media			-
Presenza rilevante di corpi illuminanti abbaglianti di proprietà private			
Presenza di centri sportivi o strutture ad uso notturno con interruzione del servizio entro mezzanotte			-
Presenza di strutture notturne fortemente illuminante *2			-
a) Fattore di riduzione a seguito dell'analisi della complessità del campo visivo (- 1 bassa complessità del campo visivo / - 0,5 normale complessità del campo visivo / 0 elevata complessità del campo visivo)			0
<i>Analisi delle condizioni conflittuali</i>			<i>risultato</i>
Presenza rilevante di innesti stradali			-
Presenza di dispositivi rallentatori			-
Presenza di attraversamenti pedonali			-
Presenza di veicoli parcheggiati a lato della carreggiata			-
Segnaletica cospicua nelle zone conflittuali o segnaletica stradale attiva			-
b) Fattore di riduzione a seguito dell'analisi delle condizioni conflittuali (- 1 assenza zone conflittuali / - 0,5 zone conflittuali irrilevanti o ben segnalate / 0 presenza di zone conflittuali rilevanti)			-1
<i>Analisi storica degli eventi pericolosi (incidenti e zone sottoposte a videosorveglianza)</i>			<i>risultato</i>
segnalazione di incidenti dal 2006 ad oggi nelle ore notturne		presenza di sistemi di videosorveglianza pubblica	
-		-	
c) Fattore di riduzione a seguito dell'analisi storica degli eventi pericolosi (-1 assenza di eventi storici pericolosi / 0 presenza di eventi storici pericolosi)			
d) Fattore di riduzione per assenza di pericolo di aggressione (0 possibilità di pericolo di aggressione / -1 assenza di pericolo di aggressione)			
e) Fattore di riduzione per utilizzo corpi illuminanti con indice di resa cromatica \geq a 60 (0 utilizzo corpi illuminanti con indice di resa cromatica $<$ a 60 / -1 utilizzo corpi illuminanti con indice di resa cromatica \geq a 60)			
f) Parametro di valutazione complessivo individuato dal progettista			
SOMMA DEI FATTORI DI RIDUZIONE A SEGUITO DELL'ANALISI DEL RISCHIO			-1
RIDUZIONE MASSIMA DELLA CATEGORIA ILLUMINOTECNICA DI INGRESSO			-1
CATEGORIA ILLUMINOTECNICA DI PROGETTO			M5

ANALISI DEI RISCHI E VALUTAZIONE CATEGORIA ILLUMINOTECNICA DI ESERCIZIO (UNI 11248:2016 art. 8.3)			
a) Riduzione della complessità nella tipologia di traffico (0 nessuna riduzione della complessità / -1 riduzione della complessità nella tipologia di traffico)			0
b) Fattore di riduzione per flusso del traffico $<$ 50% rispetto alla portata di servizio (0 flusso del traffico \geq al 50% della portata di servizio / - 1 flusso del traffico $<$ al 50% della portata di servizio)			SI
c) Fattore di riduzione per flusso del traffico $<$ 25% rispetto alla portata di servizio (0 flusso del traffico \geq al 25% della portata di servizio / - 2 flusso del traffico $<$ al 25% della portata di servizio)			-
RIDUZIONE MASSIMA DELLA CATEGORIA ILLUMINOTECNICA DI PROGETTO			-1
CATEGORIA ILLUMINOTECNICA DI ESERCIZIO			M6



CATEGORIE ILLUMINOTECNICHE PER ZONE PEDONALI ADIACENTI ALLA STRADA (UNI 11248:2016 art. 6.4)

Presenza rilevante di pedoni o condizioni particolari della zona di studio *3	-
CATEGORIA ILLUMINOTECNICA DI INGRESSO PER L'ANALISI DEI RISCHI (UNI 11248:2016 prospetto 6)	-
CATEGORIA ILLUMINOTECNICA DI PROGETTO	-
CATEGORIA ILLUMINOTECNICA DI ESERCIZIO	-

IMMAGINE TIPO SEZIONE STRADALE ZONA Z081



NOTE

- *1 Punto 9.2 UNI 11248:2016 "Se in prossimità di incroci in zone rurali o strade locali extraurbane sono previsti apparecchi di illuminazione, singoli o in numero molto limitato in funzione di segnalazione visiva, limitatamente per questa zona non si richiede alcuna prescrizione per i livelli di illuminazione (categoria illuminotecnica P7) e si richiede almeno la classe di intensità luminosa G4 per la limitazione dell'abbagliamento, valutata nelle condizioni di installazione degli apparecchi di illuminazione.
- *2 Stazioni di servizio, centri commerciali, locali notturni illuminati anche dopo la mezzanotte.
- *3 Nel caso in cui il percorso ciclopeditone non presenti una situazione rilevante di pedoni o altre condizioni particolari, l'adozione dei requisiti previsti dal parametro R_{EI} per la strada adiacente è ritenuta condizione sufficiente ai fini dell'illuminazione della zona di studio (Punti E.2 - E.3.2 UNI 11248:2016)



COMUNE DI CASTIONE DELLA PRESOLANA– PROVINCIA DI BERGAMO			
Oggetto di valutazione	VIA COSTE B		Sigla zona Z082
Tipo di strada (DM n. 6792 5/11/2001)	F	Strade locali urbane	
CATEGORIA ILLUMINOTECNICA DI INGRESSO PER L'ANALISI DEI RISCHI (UNI 11248:2016 art. 7.2)			M4

ANALISI DEI RISCHI E VALUTAZIONE CATEGORIA ILLUMINOTECNICA DI PROGETTO (UNI 11248:2016 art. 8.2)			
<i>Analisi della complessità del campo visivo</i>			<i>risultato</i>
Presenza rilevante di alberi a bordo strada			
Presenza rilevante di cartelloni pubblicitari illuminati o pannelli informativi			
Presenza rilevante di vetrine o strutture fortemente illuminate o elevata luminanza media			-
Presenza rilevante di corpi illuminanti abbaglianti di proprietà private			
Presenza di centri sportivi o strutture ad uso notturno con interruzione del servizio entro mezzanotte			-
Presenza di strutture notturne fortemente illuminante *2			-
a) Fattore di riduzione a seguito dell'analisi della complessità del campo visivo (- 1 bassa complessità del campo visivo / - 0,5 normale complessità del campo visivo / 0 elevata complessità del campo visivo)			0
<i>Analisi delle condizioni conflittuali</i>			<i>risultato</i>
Presenza rilevante di innesti stradali			-
Presenza di dispositivi rallentatori			-
Presenza di attraversamenti pedonali			-
Presenza di veicoli parcheggiati a lato della carreggiata			-
Segnaletica cospicua nelle zone conflittuali o segnaletica stradale attiva			-
b) Fattore di riduzione a seguito dell'analisi delle condizioni conflittuali (- 1 assenza zone conflittuali / - 0,5 zone conflittuali irrilevanti o ben segnalate/ 0 presenza di zone conflittuali rilevanti)			-1
<i>Analisi storica degli eventi pericolosi (incidenti e zone sottoposte a videosorveglianza)</i>			<i>risultato</i>
segnalazione di incidenti dal 2006 ad oggi nelle ore notturne		presenza di sistemi di videosorveglianza pubblica	
-		-	
c) Fattore di riduzione a seguito dell'analisi storica degli eventi pericolosi (-1 assenza di eventi storici pericolosi / 0 presenza di eventi storici pericolosi)			
d) Fattore di riduzione per assenza di pericolo di aggressione (0 possibilità di pericolo di aggressione / -1 assenza di pericolo di aggressione)			
e) Fattore di riduzione per utilizzo corpi illuminanti con indice di resa cromatica \geq a 60 (0 utilizzo corpi illuminanti con indice di resa cromatica $<$ a 60 / -1 utilizzo corpi illuminanti con indice di resa cromatica \geq a 60)			
f) Parametro di valutazione complessivo individuato dal progettista			
SOMMA DEI FATTORI DI RIDUZIONE A SEGUITO DELL'ANALISI DEL RISCHIO			-1
RIDUZIONE MASSIMA DELLA CATEGORIA ILLUMINOTECNICA DI INGRESSO			-1
CATEGORIA ILLUMINOTECNICA DI PROGETTO			M5

ANALISI DEI RISCHI E VALUTAZIONE CATEGORIA ILLUMINOTECNICA DI ESERCIZIO (UNI 11248:2016 art. 8.3)			
a) Riduzione della complessità nella tipologia di traffico (0 nessuna riduzione della complessità / -1 riduzione della complessità nella tipologia di traffico)			0
b) Fattore di riduzione per flusso del traffico $<$ 50% rispetto alla portata di servizio (0 flusso del traffico \geq al 50% della portata di servizio / - 1 flusso del traffico $<$ al 50% della portata di servizio)			SI
c) Fattore di riduzione per flusso del traffico $<$ 25% rispetto alla portata di servizio (0 flusso del traffico \geq al 25% della portata di servizio / - 2 flusso del traffico $<$ al 25% della portata di servizio)			-
RIDUZIONE MASSIMA DELLA CATEGORIA ILLUMINOTECNICA DI PROGETTO			-1
CATEGORIA ILLUMINOTECNICA DI ESERCIZIO			M6



CATEGORIE ILLUMINOTECNICHE PER ZONE PEDONALI ADIACENTI ALLA STRADA (UNI 11248:2016 art. 6.4)	
Presenza rilevante di pedoni o condizioni particolari della zona di studio * ³	-
CATEGORIA ILLUMINOTECNICA DI INGRESSO PER L'ANALISI DEI RISCHI (UNI 11248:2016 prospetto 6)	-
CATEGORIA ILLUMINOTECNICA DI PROGETTO	-
CATEGORIA ILLUMINOTECNICA DI ESERCIZIO	-

IMMAGINE TIPO SEZIONE STRADALE ZONA Z082



NOTE

- *1 Punto 9.2 UNI 11248:2016 "Se in prossimità di incroci in zone rurali o strade locali extraurbane sono previsti apparecchi di illuminazione, singoli o in numero molto limitato in funzione di segnalazione visiva, limitatamente per questa zona non si richiede alcuna prescrizione per i livelli di illuminazione (categoria illuminotecnica P7) e si richiede almeno la classe di intensità luminosa G4 per la limitazione dell'abbagliamento, valutata nelle condizioni di installazione degli apparecchi di illuminazione.
- *2 Stazioni di servizio, centri commerciali, locali notturni illuminati anche dopo la mezzanotte.
- *3 Nel caso in cui il percorso ciclopeditone non presenti una situazione rilevante di pedoni o altre condizioni particolari, l'adozione dei requisiti previsti dal parametro R_{EI} per la strada adiacente è ritenuta condizione sufficiente ai fini dell'illuminazione della zona di studio (Punti E.2 - E.3.2 UNI 11248:2016)



Comune di Castione della Presolana

VALUTAZIONE DELLE CATEGORIE ILLUMINOTECNICHE E ANALISI DEI RISCHI PROGETTO DEFINITIVO-ESECUTIVO

COMUNE DI CASTIONE DELLA PRESOLANA– PROVINCIA DI BERGAMO			
Oggetto di valutazione	VIA CRISTOFORO COLOMBO		Sigla zona Z083
Tipo di strada (DM n. 6792 5/11/2001)	F	Strade locali urbane	
CATEGORIA ILLUMINOTECNICA DI INGRESSO PER L'ANALISI DEI RISCHI (UNI 11248:2016 art. 7.2)			M4

ANALISI DEI RISCHI E VALUTAZIONE CATEGORIA ILLUMINOTECNICA DI PROGETTO (UNI 11248:2016 art. 8.2)			
<i>Analisi della complessità del campo visivo</i>			<i>risultato</i>
Presenza rilevante di alberi a bordo strada			
Presenza rilevante di cartelloni pubblicitari illuminati o pannelli informativi			
Presenza rilevante di vetrine o strutture fortemente illuminate o elevata luminanza media			-
Presenza rilevante di corpi illuminanti abbaglianti di proprietà private			
Presenza di centri sportivi o strutture ad uso notturno con interruzione del servizio entro mezzanotte			-
Presenza di strutture notturne fortemente illuminante *2			-
a) Fattore di riduzione a seguito dell'analisi della complessità del campo visivo (- 1 bassa complessità del campo visivo / - 0,5 normale complessità del campo visivo / 0 elevata complessità del campo visivo)			0
<i>Analisi delle condizioni conflittuali</i>			<i>risultato</i>
Presenza rilevante di innesti stradali			-
Presenza di dispositivi rallentatori			-
Presenza di attraversamenti pedonali			-
Presenza di veicoli parcheggiati a lato della carreggiata			-
Segnaletica cospicua nelle zone conflittuali o segnaletica stradale attiva			-
b) Fattore di riduzione a seguito dell'analisi delle condizioni conflittuali (- 1 assenza zone conflittuali / - 0,5 zone conflittuali irrilevanti o ben segnalate/ 0 presenza di zone conflittuali rilevanti)			-1
<i>Analisi storica degli eventi pericolosi (incidenti e zone sottoposte a videosorveglianza)</i>			<i>risultato</i>
segnalazione di incidenti dal 2006 ad oggi nelle ore notturne		presenza di sistemi di videosorveglianza pubblica	
-		-	
c) Fattore di riduzione a seguito dell'analisi storica degli eventi pericolosi (-1 assenza di eventi storici pericolosi / 0 presenza di eventi storici pericolosi)			
d) Fattore di riduzione per assenza di pericolo di aggressione (0 possibilità di pericolo di aggressione / -1 assenza di pericolo di aggressione)			
e) Fattore di riduzione per utilizzo corpi illuminanti con indice di resa cromatica \geq a 60 (0 utilizzo corpi illuminanti con indice di resa cromatica $<$ a 60 / -1 utilizzo corpi illuminanti con indice di resa cromatica \geq a 60)			
f) Parametro di valutazione complessivo individuato dal progettista			
SOMMA DEI FATTORI DI RIDUZIONE A SEGUITO DELL'ANALISI DEL RISCHIO			-1
RIDUZIONE MASSIMA DELLA CATEGORIA ILLUMINOTECNICA DI INGRESSO			-1
CATEGORIA ILLUMINOTECNICA DI PROGETTO			M5

ANALISI DEI RISCHI E VALUTAZIONE CATEGORIA ILLUMINOTECNICA DI ESERCIZIO (UNI 11248:2016 art. 8.3)			
a) Riduzione della complessità nella tipologia di traffico (0 nessuna riduzione della complessità / -1 riduzione della complessità nella tipologia di traffico)			0
b) Fattore di riduzione per flusso del traffico $<$ 50% rispetto alla portata di servizio (0 flusso del traffico \geq al 50% della portata di servizio / - 1 flusso del traffico $<$ al 50% della portata di servizio)			SI
c) Fattore di riduzione per flusso del traffico $<$ 25% rispetto alla portata di servizio (0 flusso del traffico \geq al 25% della portata di servizio / - 2 flusso del traffico $<$ al 25% della portata di servizio)			-
RIDUZIONE MASSIMA DELLA CATEGORIA ILLUMINOTECNICA DI PROGETTO			-1
CATEGORIA ILLUMINOTECNICA DI ESERCIZIO			M6



CATEGORIE ILLUMINOTECNICHE PER ZONE PEDONALI ADIACENTI ALLA STRADA (UNI 11248:2016 art. 6.4)

Presenza rilevante di pedoni o condizioni particolari della zona di studio * ³	-
CATEGORIA ILLUMINOTECNICA DI INGRESSO PER L'ANALISI DEI RISCHI (UNI 11248:2016 prospetto 6)	-
CATEGORIA ILLUMINOTECNICA DI PROGETTO	-
CATEGORIA ILLUMINOTECNICA DI ESERCIZIO	-

IMMAGINE TIPO SEZIONE STRADALE ZONA Z083



NOTE

- *1 Punto 9.2 UNI 11248:2016 "Se in prossimità di incroci in zone rurali o strade locali extraurbane sono previsti apparecchi di illuminazione, singoli o in numero molto limitato in funzione di segnalazione visiva, limitatamente per questa zona non si richiede alcuna prescrizione per i livelli di illuminazione (categoria illuminotecnica P7) e si richiede almeno la classe di intensità luminosa G4 per la limitazione dell'abbagliamento, valutata nelle condizioni di installazione degli apparecchi di illuminazione.
- *2 Stazioni di servizio, centri commerciali, locali notturni illuminati anche dopo la mezzanotte.
- *3 Nel caso in cui il percorso ciclopeditone non presenti una situazione rilevante di pedoni o altre condizioni particolari, l'adozione dei requisiti previsti dal parametro R_{EI} per la strada adiacente è ritenuta condizione sufficiente ai fini dell'illuminazione della zona di studio (Punti E.2 - E.3.2 UNI 11248:2016)



Comune di Castione della Presolana

VALUTAZIONE DELLE CATEGORIE ILLUMINOTECNICHE E ANALISI DEI RISCHI PROGETTO DEFINITIVO-ESECUTIVO

COMUNE DI CASTIONE DELLA PRESOLANA- PROVINCIA DI BERGAMO			
Oggetto di valutazione	VIA DANTE ALIGHIERI A		Sigla zona Z084
Tipo di strada (DM n. 6792 5/11/2001)	F	Strade locali urbane	
CATEGORIA ILLUMINOTECNICA DI INGRESSO PER L'ANALISI DEI RISCHI (UNI 11248:2016 art. 7.2)			M4

ANALISI DEI RISCHI E VALUTAZIONE CATEGORIA ILLUMINOTECNICA DI PROGETTO (UNI 11248:2016 art. 8.2)			
<i>Analisi della complessità del campo visivo</i>			<i>risultato</i>
Presenza rilevante di alberi a bordo strada			
Presenza rilevante di cartelloni pubblicitari illuminati o pannelli informativi			
Presenza rilevante di vetrine o strutture fortemente illuminate o elevata luminanza media			-
Presenza rilevante di corpi illuminanti abbaglianti di proprietà private			
Presenza di centri sportivi o strutture ad uso notturno con interruzione del servizio entro mezzanotte			-
Presenza di strutture notturne fortemente illuminante *2			-
a) Fattore di riduzione a seguito dell'analisi della complessità del campo visivo (- 1 bassa complessità del campo visivo / - 0,5 normale complessità del campo visivo / 0 elevata complessità del campo visivo)			0
<i>Analisi delle condizioni conflittuali</i>			<i>risultato</i>
Presenza rilevante di innesti stradali			-
Presenza di dispositivi rallentatori			-
Presenza di attraversamenti pedonali			-
Presenza di veicoli parcheggiati a lato della carreggiata			-
Segnaletica cospicua nelle zone conflittuali o segnaletica stradale attiva			-
b) Fattore di riduzione a seguito dell'analisi delle condizioni conflittuali (- 1 assenza zone conflittuali / - 0,5 zone conflittuali irrilevanti o ben segnalate/ 0 presenza di zone conflittuali rilevanti)			-1
<i>Analisi storica degli eventi pericolosi (incidenti e zone sottoposte a videosorveglianza)</i>			<i>risultato</i>
segnalazione di incidenti dal 2006 ad oggi nelle ore notturne		presenza di sistemi di videosorveglianza pubblica	
-		-	
c) Fattore di riduzione a seguito dell'analisi storica degli eventi pericolosi (-1 assenza di eventi storici pericolosi / 0 presenza di eventi storici pericolosi)			
d) Fattore di riduzione per assenza di pericolo di aggressione (0 possibilità di pericolo di aggressione / -1 assenza di pericolo di aggressione)			
e) Fattore di riduzione per utilizzo corpi illuminanti con indice di resa cromatica \geq a 60 (0 utilizzo corpi illuminanti con indice di resa cromatica $<$ a 60 / -1 utilizzo corpi illuminanti con indice di resa cromatica \geq a 60)			
f) Parametro di valutazione complessivo individuato dal progettista			
SOMMA DEI FATTORI DI RIDUZIONE A SEGUITO DELL'ANALISI DEL RISCHIO			-1
RIDUZIONE MASSIMA DELLA CATEGORIA ILLUMINOTECNICA DI INGRESSO			-1
CATEGORIA ILLUMINOTECNICA DI PROGETTO			M5

ANALISI DEI RISCHI E VALUTAZIONE CATEGORIA ILLUMINOTECNICA DI ESERCIZIO (UNI 11248:2016 art. 8.3)			
a) Riduzione della complessità nella tipologia di traffico (0 nessuna riduzione della complessità / -1 riduzione della complessità nella tipologia di traffico)			0
b) Fattore di riduzione per flusso del traffico $<$ 50% rispetto alla portata di servizio (0 flusso del traffico \geq al 50% della portata di servizio / - 1 flusso del traffico $<$ al 50% della portata di servizio)			SI
c) Fattore di riduzione per flusso del traffico $<$ 25% rispetto alla portata di servizio (0 flusso del traffico \geq al 25% della portata di servizio / - 2 flusso del traffico $<$ al 25% della portata di servizio)			-
RIDUZIONE MASSIMA DELLA CATEGORIA ILLUMINOTECNICA DI PROGETTO			-1
CATEGORIA ILLUMINOTECNICA DI ESERCIZIO			M6



CATEGORIE ILLUMINOTECNICHE PER ZONE PEDONALI ADIACENTI ALLA STRADA (UNI 11248:2016 art. 6.4)

Presenza rilevante di pedoni o condizioni particolari della zona di studio *3	-
CATEGORIA ILLUMINOTECNICA DI INGRESSO PER L'ANALISI DEI RISCHI (UNI 11248:2016 prospetto 6)	-
CATEGORIA ILLUMINOTECNICA DI PROGETTO	-
CATEGORIA ILLUMINOTECNICA DI ESERCIZIO	-

IMMAGINE TIPO SEZIONE STRADALE ZONA Z084



NOTE

- *1 Punto 9.2 UNI 11248:2016 "Se in prossimità di incroci in zone rurali o strade locali extraurbane sono previsti apparecchi di illuminazione, singoli o in numero molto limitato in funzione di segnalazione visiva, limitatamente per questa zona non si richiede alcuna prescrizione per i livelli di illuminazione (categoria illuminotecnica P7) e si richiede almeno la classe di intensità luminosa G4 per la limitazione dell'abbagliamento, valutata nelle condizioni di installazione degli apparecchi di illuminazione.
- *2 Stazioni di servizio, centri commerciali, locali notturni illuminati anche dopo la mezzanotte.
- *3 Nel caso in cui il percorso ciclopeditone non presenti una situazione rilevante di pedoni o altre condizioni particolari, l'adozione dei requisiti previsti dal parametro R_{EI} per la strada adiacente è ritenuta condizione sufficiente ai fini dell'illuminazione della zona di studio (Punti E.2 - E.3.2 UNI 11248:2016)



Comune di Castione della Presolana

VALUTAZIONE DELLE CATEGORIE ILLUMINOTECNICHE E ANALISI DEI RISCHI PROGETTO DEFINITIVO-ESECUTIVO

COMUNE DI CASTIONE DELLA PRESOLANA– PROVINCIA DI BERGAMO			
Oggetto di valutazione	VIA DANTE ALIGHIERI B		Sigla zona Z085
Tipo di strada (DM n. 6792 5/11/2001)	F	Strade locali urbane	
CATEGORIA ILLUMINOTECNICA DI INGRESSO PER L'ANALISI DEI RISCHI (UNI 11248:2016 art. 7.2)			M4

ANALISI DEI RISCHI E VALUTAZIONE CATEGORIA ILLUMINOTECNICA DI PROGETTO (UNI 11248:2016 art. 8.2)			
<i>Analisi della complessità del campo visivo</i>			<i>risultato</i>
Presenza rilevante di alberi a bordo strada			
Presenza rilevante di cartelloni pubblicitari illuminati o pannelli informativi			
Presenza rilevante di vetrine o strutture fortemente illuminate o elevata luminanza media			-
Presenza rilevante di corpi illuminanti abbaglianti di proprietà private			
Presenza di centri sportivi o strutture ad uso notturno con interruzione del servizio entro mezzanotte			-
Presenza di strutture notturne fortemente illuminante *2			-
a) Fattore di riduzione a seguito dell'analisi della complessità del campo visivo (- 1 bassa complessità del campo visivo / - 0,5 normale complessità del campo visivo / 0 elevata complessità del campo visivo)			0
<i>Analisi delle condizioni conflittuali</i>			<i>risultato</i>
Presenza rilevante di innesti stradali			-
Presenza di dispositivi rallentatori			-
Presenza di attraversamenti pedonali			-
Presenza di veicoli parcheggiati a lato della carreggiata			-
Segnaletica cospicua nelle zone conflittuali o segnaletica stradale attiva			-
b) Fattore di riduzione a seguito dell'analisi delle condizioni conflittuali (- 1 assenza zone conflittuali / - 0,5 zone conflittuali irrilevanti o ben segnalate/ 0 presenza di zone conflittuali rilevanti)			-1
<i>Analisi storica degli eventi pericolosi (incidenti e zone sottoposte a videosorveglianza)</i>			<i>risultato</i>
segnalazione di incidenti dal 2006 ad oggi nelle ore notturne		presenza di sistemi di videosorveglianza pubblica	
-		-	
c) Fattore di riduzione a seguito dell'analisi storica degli eventi pericolosi (-1 assenza di eventi storici pericolosi / 0 presenza di eventi storici pericolosi)			
d) Fattore di riduzione per assenza di pericolo di aggressione (0 possibilità di pericolo di aggressione / -1 assenza di pericolo di aggressione)			
e) Fattore di riduzione per utilizzo corpi illuminanti con indice di resa cromatica \geq a 60 (0 utilizzo corpi illuminanti con indice di resa cromatica $<$ a 60 / -1 utilizzo corpi illuminanti con indice di resa cromatica \geq a 60)			
f) Parametro di valutazione complessivo individuato dal progettista			
SOMMA DEI FATTORI DI RIDUZIONE A SEGUITO DELL'ANALISI DEL RISCHIO			-1
RIDUZIONE MASSIMA DELLA CATEGORIA ILLUMINOTECNICA DI INGRESSO			-1
CATEGORIA ILLUMINOTECNICA DI PROGETTO			M5

ANALISI DEI RISCHI E VALUTAZIONE CATEGORIA ILLUMINOTECNICA DI ESERCIZIO (UNI 11248:2016 art. 8.3)			
a) Riduzione della complessità nella tipologia di traffico (0 nessuna riduzione della complessità / -1 riduzione della complessità nella tipologia di traffico)			0
b) Fattore di riduzione per flusso del traffico $<$ 50% rispetto alla portata di servizio (0 flusso del traffico \geq al 50% della portata di servizio / - 1 flusso del traffico $<$ al 50% della portata di servizio)			SI
c) Fattore di riduzione per flusso del traffico $<$ 25% rispetto alla portata di servizio (0 flusso del traffico \geq al 25% della portata di servizio / - 2 flusso del traffico $<$ al 25% della portata di servizio)			-
RIDUZIONE MASSIMA DELLA CATEGORIA ILLUMINOTECNICA DI PROGETTO			-1
CATEGORIA ILLUMINOTECNICA DI ESERCIZIO			M6



CATEGORIE ILLUMINOTECNICHE PER ZONE PEDONALI ADIACENTI ALLA STRADA (UNI 11248:2016 art. 6.4)

Presenza rilevante di pedoni o condizioni particolari della zona di studio * ³	-
CATEGORIA ILLUMINOTECNICA DI INGRESSO PER L'ANALISI DEI RISCHI (UNI 11248:2016 prospetto 6)	-
CATEGORIA ILLUMINOTECNICA DI PROGETTO	-
CATEGORIA ILLUMINOTECNICA DI ESERCIZIO	-

IMMAGINE TIPO SEZIONE STRADALE ZONA Z085



NOTE

- *1 Punto 9.2 UNI 11248:2016 "Se in prossimità di incroci in zone rurali o strade locali extraurbane sono previsti apparecchi di illuminazione, singoli o in numero molto limitato in funzione di segnalazione visiva, limitatamente per questa zona non si richiede alcuna prescrizione per i livelli di illuminazione (categoria illuminotecnica P7) e si richiede almeno la classe di intensità luminosa G4 per la limitazione dell'abbagliamento, valutata nelle condizioni di installazione degli apparecchi di illuminazione.
- *2 Stazioni di servizio, centri commerciali, locali notturni illuminati anche dopo la mezzanotte.
- *3 Nel caso in cui il percorso ciclopeditone non presenti una situazione rilevante di pedoni o altre condizioni particolari, l'adozione dei requisiti previsti dal parametro R_{EI} per la strada adiacente è ritenuta condizione sufficiente ai fini dell'illuminazione della zona di studio (Punti E.2 - E.3.2 UNI 11248:2016)



Comune di Castione della Presolana

VALUTAZIONE DELLE CATEGORIE ILLUMINOTECNICHE E ANALISI DEI RISCHI PROGETTO DEFINITIVO-ESECUTIVO

COMUNE DI CASTIONE DELLA PRESOLANA– PROVINCIA DI BERGAMO			
Oggetto di valutazione	VIA DEGLI ABETI		Sigla zona Z086
Tipo di strada (DM n. 6792 5/11/2001)	F	Strade locali urbane	
CATEGORIA ILLUMINOTECNICA DI INGRESSO PER L'ANALISI DEI RISCHI (UNI 11248:2016 art. 7.2)			M4

ANALISI DEI RISCHI E VALUTAZIONE CATEGORIA ILLUMINOTECNICA DI PROGETTO (UNI 11248:2016 art. 8.2)			
<i>Analisi della complessità del campo visivo</i>			<i>risultato</i>
Presenza rilevante di alberi a bordo strada			
Presenza rilevante di cartelloni pubblicitari illuminati o pannelli informativi			
Presenza rilevante di vetrine o strutture fortemente illuminate o elevata luminanza media			-
Presenza rilevante di corpi illuminanti abbaglianti di proprietà private			
Presenza di centri sportivi o strutture ad uso notturno con interruzione del servizio entro mezzanotte			-
Presenza di strutture notturne fortemente illuminante *2			-
a) Fattore di riduzione a seguito dell'analisi della complessità del campo visivo (- 1 bassa complessità del campo visivo / - 0,5 normale complessità del campo visivo / 0 elevata complessità del campo visivo)			0
<i>Analisi delle condizioni conflittuali</i>			<i>risultato</i>
Presenza rilevante di innesti stradali			-
Presenza di dispositivi rallentatori			-
Presenza di attraversamenti pedonali			-
Presenza di veicoli parcheggiati a lato della carreggiata			-
Segnaletica cospicua nelle zone conflittuali o segnaletica stradale attiva			-
b) Fattore di riduzione a seguito dell'analisi delle condizioni conflittuali (- 1 assenza zone conflittuali / - 0,5 zone conflittuali irrilevanti o ben segnalate/ 0 presenza di zone conflittuali rilevanti)			-1
<i>Analisi storica degli eventi pericolosi (incidenti e zone sottoposte a videosorveglianza)</i>			<i>risultato</i>
segnalazione di incidenti dal 2006 ad oggi nelle ore notturne		presenza di sistemi di videosorveglianza pubblica	
-		-	
c) Fattore di riduzione a seguito dell'analisi storica degli eventi pericolosi (-1 assenza di eventi storici pericolosi / 0 presenza di eventi storici pericolosi)			
d) Fattore di riduzione per assenza di pericolo di aggressione (0 possibilità di pericolo di aggressione / -1 assenza di pericolo di aggressione)			
e) Fattore di riduzione per utilizzo corpi illuminanti con indice di resa cromatica \geq a 60 (0 utilizzo corpi illuminanti con indice di resa cromatica $<$ a 60 / -1 utilizzo corpi illuminanti con indice di resa cromatica \geq a 60)			
f) Parametro di valutazione complessivo individuato dal progettista			
SOMMA DEI FATTORI DI RIDUZIONE A SEGUITO DELL'ANALISI DEL RISCHIO			-1
RIDUZIONE MASSIMA DELLA CATEGORIA ILLUMINOTECNICA DI INGRESSO			-1
CATEGORIA ILLUMINOTECNICA DI PROGETTO			M5

ANALISI DEI RISCHI E VALUTAZIONE CATEGORIA ILLUMINOTECNICA DI ESERCIZIO (UNI 11248:2016 art. 8.3)			
a) Riduzione della complessità nella tipologia di traffico (0 nessuna riduzione della complessità / -1 riduzione della complessità nella tipologia di traffico)			0
b) Fattore di riduzione per flusso del traffico $<$ 50% rispetto alla portata di servizio (0 flusso del traffico \geq al 50% della portata di servizio / - 1 flusso del traffico $<$ al 50% della portata di servizio)			SI
c) Fattore di riduzione per flusso del traffico $<$ 25% rispetto alla portata di servizio (0 flusso del traffico \geq al 25% della portata di servizio / - 2 flusso del traffico $<$ al 25% della portata di servizio)			-
RIDUZIONE MASSIMA DELLA CATEGORIA ILLUMINOTECNICA DI PROGETTO			-1
CATEGORIA ILLUMINOTECNICA DI ESERCIZIO			M6



CATEGORIE ILLUMINOTECNICHE PER ZONE PEDONALI ADIACENTI ALLA STRADA (UNI 11248:2016 art. 6.4)

Presenza rilevante di pedoni o condizioni particolari della zona di studio * ³	-
CATEGORIA ILLUMINOTECNICA DI INGRESSO PER L'ANALISI DEI RISCHI (UNI 11248:2016 prospetto 6)	-
CATEGORIA ILLUMINOTECNICA DI PROGETTO	-
CATEGORIA ILLUMINOTECNICA DI ESERCIZIO	-

IMMAGINE TIPO SEZIONE STRADALE ZONA Z086



NOTE

- *1 Punto 9.2 UNI 11248:2016 "Se in prossimità di incroci in zone rurali o strade locali extraurbane sono previsti apparecchi di illuminazione, singoli o in numero molto limitato in funzione di segnalazione visiva, limitatamente per questa zona non si richiede alcuna prescrizione per i livelli di illuminazione (categoria illuminotecnica P7) e si richiede almeno la classe di intensità luminosa G4 per la limitazione dell'abbagliamento, valutata nelle condizioni di installazione degli apparecchi di illuminazione.
- *2 Stazioni di servizio, centri commerciali, locali notturni illuminati anche dopo la mezzanotte.
- *3 Nel caso in cui il percorso ciclopeditone non presenti una situazione rilevante di pedoni o altre condizioni particolari, l'adozione dei requisiti previsti dal parametro R_{EI} per la strada adiacente è ritenuta condizione sufficiente ai fini dell'illuminazione della zona di studio (Punti E.2 - E.3.2 UNI 11248:2016)



Comune di Castione della Presolana

VALUTAZIONE DELLE CATEGORIE ILLUMINOTECNICHE E ANALISI DEI RISCHI PROGETTO DEFINITIVO-ESECUTIVO

COMUNE DI CASTIONE DELLA PRESOLANA- PROVINCIA DI BERGAMO			
Oggetto di valutazione	VIA DELLE GENZIANE		Sigla zona Z087
Tipo di strada (DM n. 6792 5/11/2001)	F	Strade locali urbane	
CATEGORIA ILLUMINOTECNICA DI INGRESSO PER L'ANALISI DEI RISCHI (UNI 11248:2016 art. 7.2)			M4

ANALISI DEI RISCHI E VALUTAZIONE CATEGORIA ILLUMINOTECNICA DI PROGETTO (UNI 11248:2016 art. 8.2)			
<i>Analisi della complessità del campo visivo</i>			<i>risultato</i>
Presenza rilevante di alberi a bordo strada			
Presenza rilevante di cartelloni pubblicitari illuminati o pannelli informativi			
Presenza rilevante di vetrine o strutture fortemente illuminate o elevata luminanza media			-
Presenza rilevante di corpi illuminanti abbaglianti di proprietà private			
Presenza di centri sportivi o strutture ad uso notturno con interruzione del servizio entro mezzanotte			-
Presenza di strutture notturne fortemente illuminante *2			-
a) Fattore di riduzione a seguito dell'analisi della complessità del campo visivo (- 1 bassa complessità del campo visivo / - 0,5 normale complessità del campo visivo / 0 elevata complessità del campo visivo)			0
<i>Analisi delle condizioni conflittuali</i>			<i>risultato</i>
Presenza rilevante di innesti stradali			-
Presenza di dispositivi rallentatori			-
Presenza di attraversamenti pedonali			-
Presenza di veicoli parcheggiati a lato della carreggiata			-
Segnaletica cospicua nelle zone conflittuali o segnaletica stradale attiva			-
b) Fattore di riduzione a seguito dell'analisi delle condizioni conflittuali (- 1 assenza zone conflittuali / - 0,5 zone conflittuali irrilevanti o ben segnalate/ 0 presenza di zone conflittuali rilevanti)			-1
<i>Analisi storica degli eventi pericolosi (incidenti e zone sottoposte a videosorveglianza)</i>			<i>risultato</i>
segnalazione di incidenti dal 2006 ad oggi nelle ore notturne		presenza di sistemi di videosorveglianza pubblica	
-		-	
c) Fattore di riduzione a seguito dell'analisi storica degli eventi pericolosi (-1 assenza di eventi storici pericolosi / 0 presenza di eventi storici pericolosi)			
d) Fattore di riduzione per assenza di pericolo di aggressione (0 possibilità di pericolo di aggressione / -1 assenza di pericolo di aggressione)			
e) Fattore di riduzione per utilizzo corpi illuminanti con indice di resa cromatica \geq a 60 (0 utilizzo corpi illuminanti con indice di resa cromatica $<$ a 60 / -1 utilizzo corpi illuminanti con indice di resa cromatica \geq a 60)			
f) Parametro di valutazione complessivo individuato dal progettista			
SOMMA DEI FATTORI DI RIDUZIONE A SEGUITO DELL'ANALISI DEL RISCHIO			-1
RIDUZIONE MASSIMA DELLA CATEGORIA ILLUMINOTECNICA DI INGRESSO			-1
CATEGORIA ILLUMINOTECNICA DI PROGETTO			M5

ANALISI DEI RISCHI E VALUTAZIONE CATEGORIA ILLUMINOTECNICA DI ESERCIZIO (UNI 11248:2016 art. 8.3)			
a) Riduzione della complessità nella tipologia di traffico (0 nessuna riduzione della complessità / -1 riduzione della complessità nella tipologia di traffico)			0
b) Fattore di riduzione per flusso del traffico $<$ 50% rispetto alla portata di servizio (0 flusso del traffico \geq al 50% della portata di servizio / - 1 flusso del traffico $<$ al 50% della portata di servizio)			SI
c) Fattore di riduzione per flusso del traffico $<$ 25% rispetto alla portata di servizio (0 flusso del traffico \geq al 25% della portata di servizio / - 2 flusso del traffico $<$ al 25% della portata di servizio)			-
RIDUZIONE MASSIMA DELLA CATEGORIA ILLUMINOTECNICA DI PROGETTO			-1
CATEGORIA ILLUMINOTECNICA DI ESERCIZIO			M6



CATEGORIE ILLUMINOTECNICHE PER ZONE PEDONALI ADIACENTI ALLA STRADA (UNI 11248:2016 art. 6.4)

Presenza rilevante di pedoni o condizioni particolari della zona di studio * ³	-
CATEGORIA ILLUMINOTECNICA DI INGRESSO PER L'ANALISI DEI RISCHI (UNI 11248:2016 prospetto 6)	-
CATEGORIA ILLUMINOTECNICA DI PROGETTO	-
CATEGORIA ILLUMINOTECNICA DI ESERCIZIO	-

IMMAGINE TIPO SEZIONE STRADALE ZONA Z087



NOTE

- *1 Punto 9.2 UNI 11248:2016 "Se in prossimità di incroci in zone rurali o strade locali extraurbane sono previsti apparecchi di illuminazione, singoli o in numero molto limitato in funzione di segnalazione visiva, limitatamente per questa zona non si richiede alcuna prescrizione per i livelli di illuminazione (categoria illuminotecnica P7) e si richiede almeno la classe di intensità luminosa G4 per la limitazione dell'abbagliamento, valutata nelle condizioni di installazione degli apparecchi di illuminazione.
- *2 Stazioni di servizio, centri commerciali, locali notturni illuminati anche dopo la mezzanotte.
- *3 Nel caso in cui il percorso ciclopeditone non presenti una situazione rilevante di pedoni o altre condizioni particolari, l'adozione dei requisiti previsti dal parametro R_{EI} per la strada adiacente è ritenuta condizione sufficiente ai fini dell'illuminazione della zona di studio (Punti E.2 - E.3.2 UNI 11248:2016)



COMUNE DI CASTIONE DELLA PRESOLANA– PROVINCIA DI BERGAMO			
Oggetto di valutazione	VIA DENZIL		Sigla zona Z088
Tipo di strada (DM n. 6792 5/11/2001)	F	Strade locali urbane	
CATEGORIA ILLUMINOTECNICA DI INGRESSO PER L'ANALISI DEI RISCHI (UNI 11248:2016 art. 7.2)			M4

ANALISI DEI RISCHI E VALUTAZIONE CATEGORIA ILLUMINOTECNICA DI PROGETTO (UNI 11248:2016 art. 8.2)			
<i>Analisi della complessità del campo visivo</i>			<i>risultato</i>
Presenza rilevante di alberi a bordo strada			
Presenza rilevante di cartelloni pubblicitari illuminati o pannelli informativi			
Presenza rilevante di vetrine o strutture fortemente illuminate o elevata luminanza media			-
Presenza rilevante di corpi illuminanti abbaglianti di proprietà private			
Presenza di centri sportivi o strutture ad uso notturno con interruzione del servizio entro mezzanotte			-
Presenza di strutture notturne fortemente illuminante *2			-
a) Fattore di riduzione a seguito dell'analisi della complessità del campo visivo (- 1 bassa complessità del campo visivo / - 0,5 normale complessità del campo visivo / 0 elevata complessità del campo visivo)			0
<i>Analisi delle condizioni conflittuali</i>			<i>risultato</i>
Presenza rilevante di innesti stradali			-
Presenza di dispositivi rallentatori			-
Presenza di attraversamenti pedonali			-
Presenza di veicoli parcheggiati a lato della carreggiata			-
Segnaletica cospicua nelle zone conflittuali o segnaletica stradale attiva			-
b) Fattore di riduzione a seguito dell'analisi delle condizioni conflittuali (- 1 assenza zone conflittuali / - 0,5 zone conflittuali irrilevanti o ben segnalate/ 0 presenza di zone conflittuali rilevanti)			-1
<i>Analisi storica degli eventi pericolosi (incidenti e zone sottoposte a videosorveglianza)</i>			<i>risultato</i>
segnalazione di incidenti dal 2006 ad oggi nelle ore notturne		presenza di sistemi di videosorveglianza pubblica	
-		-	
c) Fattore di riduzione a seguito dell'analisi storica degli eventi pericolosi (-1 assenza di eventi storici pericolosi / 0 presenza di eventi storici pericolosi)			
d) Fattore di riduzione per assenza di pericolo di aggressione (0 possibilità di pericolo di aggressione / -1 assenza di pericolo di aggressione)			
e) Fattore di riduzione per utilizzo corpi illuminanti con indice di resa cromatica \geq a 60 (0 utilizzo corpi illuminanti con indice di resa cromatica $<$ a 60 / -1 utilizzo corpi illuminanti con indice di resa cromatica \geq a 60)			
f) Parametro di valutazione complessivo individuato dal progettista			
SOMMA DEI FATTORI DI RIDUZIONE A SEGUITO DELL'ANALISI DEL RISCHIO			-1
RIDUZIONE MASSIMA DELLA CATEGORIA ILLUMINOTECNICA DI INGRESSO			-1
CATEGORIA ILLUMINOTECNICA DI PROGETTO			M5

ANALISI DEI RISCHI E VALUTAZIONE CATEGORIA ILLUMINOTECNICA DI ESERCIZIO (UNI 11248:2016 art. 8.3)			
a) Riduzione della complessità nella tipologia di traffico (0 nessuna riduzione della complessità / -1 riduzione della complessità nella tipologia di traffico)			0
b) Fattore di riduzione per flusso del traffico $<$ 50% rispetto alla portata di servizio (0 flusso del traffico \geq al 50% della portata di servizio / - 1 flusso del traffico $<$ al 50% della portata di servizio)			SI
c) Fattore di riduzione per flusso del traffico $<$ 25% rispetto alla portata di servizio (0 flusso del traffico \geq al 25% della portata di servizio / - 2 flusso del traffico $<$ al 25% della portata di servizio)			-
RIDUZIONE MASSIMA DELLA CATEGORIA ILLUMINOTECNICA DI PROGETTO			-1
CATEGORIA ILLUMINOTECNICA DI ESERCIZIO			M6



CATEGORIE ILLUMINOTECNICHE PER ZONE PEDONALI ADIACENTI ALLA STRADA (UNI 11248:2016 art. 6.4)	
Presenza rilevante di pedoni o condizioni particolari della zona di studio * ³	-
CATEGORIA ILLUMINOTECNICA DI INGRESSO PER L'ANALISI DEI RISCHI (UNI 11248:2016 prospetto 6)	-
CATEGORIA ILLUMINOTECNICA DI PROGETTO	-
CATEGORIA ILLUMINOTECNICA DI ESERCIZIO	-

IMMAGINE TIPO SEZIONE STRADALE ZONA Z088



NOTE

- *1 Punto 9.2 UNI 11248:2016 "Se in prossimità di incroci in zone rurali o strade locali extraurbane sono previsti apparecchi di illuminazione, singoli o in numero molto limitato in funzione di segnalazione visiva, limitatamente per questa zona non si richiede alcuna prescrizione per i livelli di illuminazione (categoria illuminotecnica P7) e si richiede almeno la classe di intensità luminosa G4 per la limitazione dell'abbagliamento, valutata nelle condizioni di installazione degli apparecchi di illuminazione.
- *2 Stazioni di servizio, centri commerciali, locali notturni illuminati anche dopo la mezzanotte.
- *3 Nel caso in cui il percorso ciclopeditone non presenti una situazione rilevante di pedoni o altre condizioni particolari, l'adozione dei requisiti previsti dal parametro R_{EI} per la strada adiacente è ritenuta condizione sufficiente ai fini dell'illuminazione della zona di studio (Punti E.2 - E.3.2 UNI 11248:2016)



COMUNE DI CASTIONE DELLA PRESOLANA– PROVINCIA DI BERGAMO			
Oggetto di valutazione	VIA DERNEZ		Sigla zona Z089
Tipo di strada (DM n. 6792 5/11/2001)	F	Strade locali urbane	
CATEGORIA ILLUMINOTECNICA DI INGRESSO PER L'ANALISI DEI RISCHI (UNI 11248:2016 art. 7.2)			M4

ANALISI DEI RISCHI E VALUTAZIONE CATEGORIA ILLUMINOTECNICA DI PROGETTO (UNI 11248:2016 art. 8.2)		
<i>Analisi della complessità del campo visivo</i>		<i>risultato</i>
Presenza rilevante di alberi a bordo strada		
Presenza rilevante di cartelloni pubblicitari illuminati o pannelli informativi		
Presenza rilevante di vetrine o strutture fortemente illuminate o elevata luminanza media		-
Presenza rilevante di corpi illuminanti abbaglianti di proprietà private		
Presenza di centri sportivi o strutture ad uso notturno con interruzione del servizio entro mezzanotte		-
Presenza di strutture notturne fortemente illuminante *2		-
a) Fattore di riduzione a seguito dell'analisi della complessità del campo visivo (- 1 bassa complessità del campo visivo / - 0,5 normale complessità del campo visivo / 0 elevata complessità del campo visivo)		0
<i>Analisi delle condizioni conflittuali</i>		<i>risultato</i>
Presenza rilevante di innesti stradali		-
Presenza di dispositivi rallentatori		-
Presenza di attraversamenti pedonali		-
Presenza di veicoli parcheggiati a lato della carreggiata		-
Segnaletica cospicua nelle zone conflittuali o segnaletica stradale attiva		-
b) Fattore di riduzione a seguito dell'analisi delle condizioni conflittuali (- 1 assenza zone conflittuali / - 0,5 zone conflittuali irrilevanti o ben segnalate/ 0 presenza di zone conflittuali rilevanti)		-1
<i>Analisi storica degli eventi pericolosi (incidenti e zone sottoposte a videosorveglianza)</i>		<i>risultato</i>
segnalazione di incidenti dal 2006 ad oggi nelle ore notturne	presenza di sistemi di videosorveglianza pubblica	
-	-	
c) Fattore di riduzione a seguito dell'analisi storica degli eventi pericolosi (-1 assenza di eventi storici pericolosi / 0 presenza di eventi storici pericolosi)		
d) Fattore di riduzione per assenza di pericolo di aggressione (0 possibilità di pericolo di aggressione / -1 assenza di pericolo di aggressione)		
e) Fattore di riduzione per utilizzo corpi illuminanti con indice di resa cromatica \geq a 60 (0 utilizzo corpi illuminanti con indice di resa cromatica $<$ a 60 / -1 utilizzo corpi illuminanti con indice di resa cromatica \geq a 60)		
f) Parametro di valutazione complessivo individuato dal progettista		
SOMMA DEI FATTORI DI RIDUZIONE A SEGUITO DELL'ANALISI DEL RISCHIO		-1
RIDUZIONE MASSIMA DELLA CATEGORIA ILLUMINOTECNICA DI INGRESSO		-1
CATEGORIA ILLUMINOTECNICA DI PROGETTO		M5

ANALISI DEI RISCHI E VALUTAZIONE CATEGORIA ILLUMINOTECNICA DI ESERCIZIO (UNI 11248:2016 art. 8.3)		
a) Riduzione della complessità nella tipologia di traffico (0 nessuna riduzione della complessità / -1 riduzione della complessità nella tipologia di traffico)		0
b) Fattore di riduzione per flusso del traffico $<$ 50% rispetto alla portata di servizio (0 flusso del traffico \geq al 50% della portata di servizio / - 1 flusso del traffico $<$ al 50% della portata di servizio)		SI
c) Fattore di riduzione per flusso del traffico $<$ 25% rispetto alla portata di servizio (0 flusso del traffico \geq al 25% della portata di servizio / - 2 flusso del traffico $<$ al 25% della portata di servizio)		-
RIDUZIONE MASSIMA DELLA CATEGORIA ILLUMINOTECNICA DI PROGETTO		-1
CATEGORIA ILLUMINOTECNICA DI ESERCIZIO		M6



CATEGORIE ILLUMINOTECNICHE PER ZONE PEDONALI ADIACENTI ALLA STRADA (UNI 11248:2016 art. 6.4)

Presenza rilevante di pedoni o condizioni particolari della zona di studio * ³	-
CATEGORIA ILLUMINOTECNICA DI INGRESSO PER L'ANALISI DEI RISCHI (UNI 11248:2016 prospetto 6)	-
CATEGORIA ILLUMINOTECNICA DI PROGETTO	-
CATEGORIA ILLUMINOTECNICA DI ESERCIZIO	-

IMMAGINE TIPO SEZIONE STRADALE ZONA Z089



NOTE

- *1 Punto 9.2 UNI 11248:2016 "Se in prossimità di incroci in zone rurali o strade locali extraurbane sono previsti apparecchi di illuminazione, singoli o in numero molto limitato in funzione di segnalazione visiva, limitatamente per questa zona non si richiede alcuna prescrizione per i livelli di illuminazione (categoria illuminotecnica P7) e si richiede almeno la classe di intensità luminosa G4 per la limitazione dell'abbagliamento, valutata nelle condizioni di installazione degli apparecchi di illuminazione.
- *2 Stazioni di servizio, centri commerciali, locali notturni illuminati anche dopo la mezzanotte.
- *3 Nel caso in cui il percorso ciclopeditone non presenti una situazione rilevante di pedoni o altre condizioni particolari, l'adozione dei requisiti previsti dal parametro R_{EI} per la strada adiacente è ritenuta condizione sufficiente ai fini dell'illuminazione della zona di studio (Punti E.2 - E.3.2 UNI 11248:2016)



COMUNE DI CASTIONE DELLA PRESOLANA– PROVINCIA DI BERGAMO			
Oggetto di valutazione	VIA DI RES		Sigla zona Z090
Tipo di strada (DM n. 6792 5/11/2001)	F	Strade locali urbane	
CATEGORIA ILLUMINOTECNICA DI INGRESSO PER L'ANALISI DEI RISCHI (UNI 11248:2016 art. 7.2)			M4

ANALISI DEI RISCHI E VALUTAZIONE CATEGORIA ILLUMINOTECNICA DI PROGETTO (UNI 11248:2016 art. 8.2)			
<i>Analisi della complessità del campo visivo</i>			<i>risultato</i>
Presenza rilevante di alberi a bordo strada			
Presenza rilevante di cartelloni pubblicitari illuminati o pannelli informativi			
Presenza rilevante di vetrine o strutture fortemente illuminate o elevata luminanza media			-
Presenza rilevante di corpi illuminanti abbaglianti di proprietà private			
Presenza di centri sportivi o strutture ad uso notturno con interruzione del servizio entro mezzanotte			-
Presenza di strutture notturne fortemente illuminante *2			-
a) Fattore di riduzione a seguito dell'analisi della complessità del campo visivo (- 1 bassa complessità del campo visivo / - 0,5 normale complessità del campo visivo / 0 elevata complessità del campo visivo)			0
<i>Analisi delle condizioni conflittuali</i>			<i>risultato</i>
Presenza rilevante di innesti stradali			-
Presenza di dispositivi rallentatori			-
Presenza di attraversamenti pedonali			-
Presenza di veicoli parcheggiati a lato della carreggiata			-
Segnaletica cospicua nelle zone conflittuali o segnaletica stradale attiva			-
b) Fattore di riduzione a seguito dell'analisi delle condizioni conflittuali (- 1 assenza zone conflittuali / - 0,5 zone conflittuali irrilevanti o ben segnalate/ 0 presenza di zone conflittuali rilevanti)			-1
<i>Analisi storica degli eventi pericolosi (incidenti e zone sottoposte a videosorveglianza)</i>			<i>risultato</i>
segnalazione di incidenti dal 2006 ad oggi nelle ore notturne		presenza di sistemi di videosorveglianza pubblica	
-		-	
c) Fattore di riduzione a seguito dell'analisi storica degli eventi pericolosi (-1 assenza di eventi storici pericolosi / 0 presenza di eventi storici pericolosi)			
d) Fattore di riduzione per assenza di pericolo di aggressione (0 possibilità di pericolo di aggressione / -1 assenza di pericolo di aggressione)			
e) Fattore di riduzione per utilizzo corpi illuminanti con indice di resa cromatica \geq a 60 (0 utilizzo corpi illuminanti con indice di resa cromatica $<$ a 60 / -1 utilizzo corpi illuminanti con indice di resa cromatica \geq a 60)			
f) Parametro di valutazione complessivo individuato dal progettista			
SOMMA DEI FATTORI DI RIDUZIONE A SEGUITO DELL'ANALISI DEL RISCHIO			-1
RIDUZIONE MASSIMA DELLA CATEGORIA ILLUMINOTECNICA DI INGRESSO			-1
CATEGORIA ILLUMINOTECNICA DI PROGETTO			M5

ANALISI DEI RISCHI E VALUTAZIONE CATEGORIA ILLUMINOTECNICA DI ESERCIZIO (UNI 11248:2016 art. 8.3)			
a) Riduzione della complessità nella tipologia di traffico (0 nessuna riduzione della complessità / -1 riduzione della complessità nella tipologia di traffico)			0
b) Fattore di riduzione per flusso del traffico $<$ 50% rispetto alla portata di servizio (0 flusso del traffico \geq al 50% della portata di servizio / - 1 flusso del traffico $<$ al 50% della portata di servizio)			SI
c) Fattore di riduzione per flusso del traffico $<$ 25% rispetto alla portata di servizio (0 flusso del traffico \geq al 25% della portata di servizio / - 2 flusso del traffico $<$ al 25% della portata di servizio)			-
RIDUZIONE MASSIMA DELLA CATEGORIA ILLUMINOTECNICA DI PROGETTO			-1
CATEGORIA ILLUMINOTECNICA DI ESERCIZIO			M6



CATEGORIE ILLUMINOTECNICHE PER ZONE PEDONALI ADIACENTI ALLA STRADA (UNI 11248:2016 art. 6.4)	
Presenza rilevante di pedoni o condizioni particolari della zona di studio *3	-
CATEGORIA ILLUMINOTECNICA DI INGRESSO PER L'ANALISI DEI RISCHI (UNI 11248:2016 prospetto 6)	-
CATEGORIA ILLUMINOTECNICA DI PROGETTO	-
CATEGORIA ILLUMINOTECNICA DI ESERCIZIO	-

IMMAGINE TIPO SEZIONE STRADALE ZONA Z090



NOTE

- *1 Punto 9.2 UNI 11248:2016 "Se in prossimità di incroci in zone rurali o strade locali extraurbane sono previsti apparecchi di illuminazione, singoli o in numero molto limitato in funzione di segnalazione visiva, limitatamente per questa zona non si richiede alcuna prescrizione per i livelli di illuminazione (categoria illuminotecnica P7) e si richiede almeno la classe di intensità luminosa G4 per la limitazione dell'abbagliamento, valutata nelle condizioni di installazione degli apparecchi di illuminazione.
- *2 Stazioni di servizio, centri commerciali, locali notturni illuminati anche dopo la mezzanotte.
- *3 Nel caso in cui il percorso ciclopeditone non presenti una situazione rilevante di pedoni o altre condizioni particolari, l'adozione dei requisiti previsti dal parametro R_{EI} per la strada adiacente è ritenuta condizione sufficiente ai fini dell'illuminazione della zona di studio (Punti E.2 - E.3.2 UNI 11248:2016)